

ACI Racing Weekend Misano 17-18-19 Maggio 2019

Italian F4 Championship Powered by Abarth - Analisi Tempi Gara 1

Misano World Circuit 4.226 m

Start at 16:42'49.435

1 / 5

4 N. KRUETTEN (1'46.971)							
Giro	Seg.1	Seg.2	Seg.3	Seg.4	T. Giro	km/h	Local Time
1		39.492	52.155	36.130	3'09.724	113,1	16:45'59.159
2	39.363	38.757	50.222	34.979	2'43.321	147,9	16:48'42.480
3	29.865	26.198	30.347	23.663	1'50.073	190,8	16:50'32.553
4	28.842	26.341	30.055	23.811	1'49.049	191,8	16:52'21.602
5	29.201	26.071	29.935	23.593	1'48.800	192,5	16:54'10.402
6	28.619	25.724	29.640	23.455	1'47.438	194,2	16:55'57.840
7	28.966	25.604	30.066	23.255	1'47.891	192,9	16:57'45.731
8	28.726	25.891	29.626	23.326	1'47.569	192,9	16:59'33.300
9	28.650	25.961	29.591	23.590	1'47.792	193,5	17:01'21.092
10	28.781	26.028	29.726	23.138	1'47.673	192,9	17:03'08.765
11	28.799	25.876	29.979	23.269	1'47.923	192,5	17:04'56.688
12	28.633	25.605	29.524	23.209	1'46.971	193,2	17:06'43.659
13	28.841	25.707	29.486	23.058	1'47.092	193,2	17:08'30.751
14	29.045	25.713	29.697	23.330	1'47.785	193,9	17:10'18.536
15	29.149	25.900	29.711	23.208	1'47.968	191,2	17:12'06.504
16	29.228	25.864	29.639	23.313	1'48.044	190,8	17:13'54.548
17	29.261	26.080	29.654	23.203	1'48.198	191,5	17:15'42.746

Tempo di gara 32'53.311

5 G. PETECOF (1'47.154)							
Giro	Seg.1	Seg.2	Seg.3	Seg.4	T. Giro	km/h	Local Time
1		39.878	51.863	36.309	3'05.739	126,5	16:45'55.174
2	40.260	37.200	52.357	36.171	2'45.988	158,1	16:48'41.162
3	29.176	26.242	30.086	24.021	1'49.525	188,5	16:50'30.687
4	28.673	26.063	30.043	24.052	1'48.831	189,5	16:52'19.518
5	28.495	25.885	29.951	23.781	1'48.112	189,8	16:54'07.630
6	28.581	25.861	29.699	23.626	1'47.767	190,5	16:55'55.397
7	28.563	25.885	30.312	23.831	1'48.591	187,8	16:57'43.988
8	28.866	25.762	29.695	23.510	1'47.833	190,5	16:59'31.821
9	28.652	25.893	29.624	23.368	1'47.537	190,8	17:01'19.358
10	28.685	26.305	29.740	23.362	1'48.092	191,2	17:03'07.450
11	28.879	25.777	29.646	23.183	1'47.485	190,5	17:04'54.935
12	28.737	26.061	29.550	23.091	1'47.439	189,8	17:06'42.374
13	28.572	25.819	29.716	23.047	1'47.154	189,8	17:08'29.528
14	28.676	26.103	30.069	23.263	1'48.111	187,5	17:10'17.639
15	28.741	25.884	29.949	23.286	1'47.860	188,5	17:12'05.499
16	28.889	25.738	29.594	23.363	1'47.584	190,5	17:13'53.083
17	28.772	25.826	29.662	23.405	1'47.665	190,8	17:15'40.748

Tempo di gara 32'51.313

6 I. COHEN (1'47.666)							
Giro	Seg.1	Seg.2	Seg.3	Seg.4	T. Giro	km/h	Local Time
1		40.321	51.090	36.112	3'11.483	107,0	16:46'00.918
2	40.251	38.305	49.782	34.374	2'42.712	125,6	16:48'43.630
3	30.380	26.599	30.887	24.173	1'52.039	191,5	16:50'35.669
4	29.132	27.151	30.912	24.263	1'51.458	191,5	16:52'27.127
5	29.007	26.641	30.155	23.962	1'49.765	191,5	16:54'16.892
6	28.884	25.920	29.967	23.653	1'48.424	191,8	16:56'05.316
7	28.666	25.836	29.660	23.757	1'47.919	192,2	16:57'53.235
8	28.713	25.661	29.636	23.656	1'47.666	192,2	16:59'40.901
9	28.902	25.861	29.967	23.348	1'48.078	191,5	17:01'28.979
10	28.932	25.803	30.726	23.531	1'48.992	188,2	17:03'17.971
11	28.878	25.722	29.891	23.494	1'47.985	192,2	17:05'05.956
12	29.170	25.860	29.810	23.556	1'48.396	192,2	17:06'54.352
13	29.180	25.943	30.033	23.573	1'48.729	191,2	17:08'43.081
14	29.242	25.975	29.879	23.539	1'48.635	191,5	17:10'31.716
15	29.329	26.034	29.940	23.584	1'48.887	191,5	17:12'20.603
16	29.727	25.935	30.033	23.758	1'49.453	190,8	17:14'10.056
17	29.553	26.149	29.999	23.924	1'49.625	190,8	17:15'59.681

Tempo di gara 33'10.246

7 P. ARON (1'47.507)							
Giro	Seg.1	Seg.2	Seg.3	Seg.4	T. Giro	km/h	Local Time
1		40.247	51.437	36.214	3'06.582	118,8	16:45'56.017
2	40.229	37.664	51.853	35.778	2'45.524	155,8	16:48'41.541

3	29.370	26.217	30.258	24.024	1'49.869	190,5	16:50'31.410
4	28.768	25.989	30.023	23.892	1'48.672	190,8	16:52'20.082
5	28.624	25.937	29.996	23.734	1'48.291	191,8	16:54'08.373
6	28.539	25.824	29.900	23.762	1'48.025	191,8	16:55'56.398
7	28.597	25.702	30.048	23.675	1'48.022	191,8	16:57'44.420
8	28.838	25.780	29.798	23.496	1'47.912	191,8	16:59'32.332
9	28.687	25.792	29.654	23.410	1'47.543	192,9	17:01'19.875
10	28.611	27.638	29.978	23.723	1'49.950	192,5	17:03'09.825
11	29.783	26.089	29.982	23.368	1'49.222	190,1	17:04'59.047
12	28.516	25.958	29.748	23.420	1'47.642	190,1	17:06'46.689
13	28.456	25.936	29.953	23.424	1'47.769	190,1	17:08'34.458
14	28.714	25.642	29.861	23.290	1'47.507	188,8	17:10'21.965
15	28.885	25.755	29.904	23.233	1'47.777	188,8	17:12'09.742
16	28.660	25.848	30.307	23.353	1'48.168	190,1	17:13'57.910
17	28.654	25.771	30.374	23.212	1'48.011	189,5	17:15'45.921

Tempo di gara 32'56.486

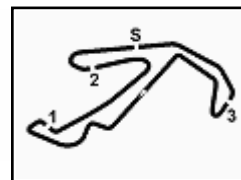
8 L. ROY (1'48.662)							
Giro	Seg.1	Seg.2	Seg.3	Seg.4	T. Giro	km/h	Local Time
1		39.919	51.231	35.829	3'12.633	110,2	16:46'02.068
2	41.137	37.738	49.900	33.380	2'42.155	113,9	16:48'44.223
3	31.240	27.046	31.095	24.823	1'54.204	189,1	16:50'38.427
4	30.124	26.391	30.320	24.147	1'50.982	191,2	16:52'29.409
5	29.510	26.497	30.111	24.063	1'50.181	192,2	16:54'19.590
6	29.055	26.397	30.178	23.949	1'49.579	191,8	16:56'09.169
7	28.991	26.139	30.031	23.940	1'49.101	191,8	16:57'58.270
8	29.579	25.905	30.102	23.754	1'49.340	191,5	16:59'47.610
9	29.313	25.951	29.729	24.118	1'49.111	191,5	17:01'36.721
10	30.508	26.058	29.528	24.088	1'50.182	191,5	17:03'26.903
11	29.747	25.946	29.739	23.902	1'49.334	191,5	17:05'16.237
12	29.329	25.774	30.026	23.728	1'48.857	190,8	17:07'05.094
13	29.341	26.012	29.956	23.786	1'49.095	191,2	17:08'54.189
14	29.642	26.333	29.870	23.615	1'49.460	191,2	17:10'43.649
15	29.295	25.967	29.772	23.628	1'48.662	191,2	17:12'32.311
16	29.322	25.796	31.063	23.484	1'49.665	185,2	17:14'21.976
17	29.582	25.941	30.129	23.424	1'49.076	190,5	17:16'11.052

Tempo di gara 33'21.617 + 10.000Pen

10 O. RASMUSSEN (1'47.197)							
Giro	Seg.1	Seg.2	Seg.3	Seg.4	T. Giro	km/h	Local Time
1		39.663	51.760	36.455	3'08.895	107,9	16:45'58.330
2	39.374	38.393	50.752	35.423	2'43.942	158,8	16:48'42.272
3	31.172	26.645	30.538	24.121	1'52.476	189,1	16:50'34.748
4	29.323	26.391	30.316	23.948	1'49.978	189,5	16:52'24.726
5	29.110	25.874	29.943	23.898	1'48.825	190,5	16:54'13.551
6	28.745	25.934	29.799	24.057	1'48.535	191,2	16:56'02.086
7	29.049	25.911	29.899	23.609	1'48.468	190,8	16:57'50.554
8	28.910	25.800	29.636	23.393	1'47.739	191,2	16:59'38.293
9	28.974	26.011	29.557	23.532	1'48.074	191,2	17:01'26.367
10	28.840	25.895	29.482	23.981	1'48.198	191,8	17:03'14.565
11	29.024	26.024	29.676	23.321	1'48.045	190,1	17:05'02.610
12	28.772	25.858	29.461	24.559	1'48.650	192,9	17:06'51.260
13	28.911	25.882	29.649	23.477	1'47.919	192,2	17:08'39.179
14	28.610	25.867	29.638	23.190	1'47.305	189,1	17:10'26.484
15	28.752	25.785	29.681	23.263	1'47.481	189,8	17:12'13.965
16	28.761	25.871	29.493	23.072	1'47.197	190,1	17:14'01.162
17	28.807	25.669	29.622	23.282	1'47.380	187,2	17:15'48.542

Tempo di gara 32'59.107

11 A. FAMULARO (1'47.824)							
Giro	Seg.1	Seg.2	Seg.3	Seg.4	T. Giro	km/h	Local Time
1		39.957	51.582	36.121	3'10.624	104,6	16:46'00.059
2	39.349	39.108	49.813	34.575	2'42.845	136,5	16:48'42.904
3	30.129	26.663	30.250	24.098	1'51.140	190,5	16:50'34.044
4	29.135	26.340	30.216	24.182	1'49.873	190,5	16:52'23.917
5	29.116	26.043	29.941	23.924	1'49.024	191,2	16:54'12.941
6	28.840	25.813	29.838	24.030	1'48.521	191,2	16:56'01.462



ACI Racing Weekend Misano 17-18-19 Maggio 2019

Italian F4 Championship Powered by Abarth - Analisi Tempi Gara 1

Misano World Circuit 4.226 m

Start at 16:42'49.435

2 / 5

7	28.702	25.931	30.005	23.889	1'48.527	190,1	16:57'49.989	11	29.922	26.366	29.942	23.894	1'50.124	191,2	17:05'22.720
8	28.915	25.816	29.599	23.606	1'47.936	190,8	16:59'37.925	12	29.756	26.145	30.128	23.966	1'49.995	191,2	17:07'12.715
9	28.974	25.765	29.775	23.608	1'48.122	190,5	17:01'26.047	13	29.462	26.301	30.063	24.088	1'49.914	190,5	17:09'02.629
10	28.708	25.755	29.578	23.867	1'47.908	191,2	17:03'13.955	14	29.990	26.441	30.198	24.202	1'50.831	189,8	17:10'53.460
11	28.918	25.623	29.658	23.625	1'47.824	190,5	17:05'01.779	15	30.179	26.544	30.162	24.018	1'50.903	190,5	17:12'44.363
12	29.078	25.965	29.710	24.306	1'49.059	190,8	17:06'50.838	16	29.877	26.301	30.328	23.938	1'50.444	190,1	17:14'34.807
13	29.069	25.941	29.756	24.077	1'48.843	190,1	17:08'39.681	17	29.858	26.407	30.107	24.235	1'50.607	190,8	17:16'25.414
14	29.040	26.022	29.851	23.614	1'48.527	190,1	17:10'28.208								
15	29.889	25.880	29.984	23.705	1'49.458	190,8	17:12'17.666								
16	29.262	26.142	30.142	23.807	1'49.353	190,5	17:14'07.019								
17	29.280	26.001	30.146	23.999	1'49.426	189,8	17:15'56.445								

Tempo di gara 33'35.979

17 J. EDGAR (1'49.407)

Giro	Seg.1	Seg.2	Seg.3	Seg.4	T. Giro	km/h	Local Time
1		39.593	51.006	33.225	3'17.636	144,6	16:46'07.071
2	42.366	37.553	51.490	29.613	2'41.022	147,5	16:48'48.093
3	31.508	27.094	31.774	24.467	1'54.843	186,5	16:50'42.936
4	30.761	27.391	30.772	24.214	1'53.138	188,8	16:52'36.074
5	29.965	26.551	30.109	24.580	1'51.205	192,5	16:54'27.279
6	30.098	26.519	30.456	24.122	1'51.195	188,8	16:56'18.474
7	29.652	26.377	30.600	24.344	1'50.973	189,8	16:58'09.447
8	29.961	26.378	30.314	23.899	1'50.552	191,5	16:59'59.999
9	29.723	26.110	30.274	23.733	1'49.840	190,8	17:01'49.839
10	29.675	26.321	30.461	23.790	1'50.247	189,5	17:03'40.086
11	29.496	26.162	30.005	23.744	1'49.407	190,5	17:05'29.493
12	29.583	26.212	29.962	23.966	1'49.723	190,8	17:07'19.216
13	29.724	26.520	30.251	23.848	1'50.343	189,5	17:09'09.559
14	30.071	26.644	29.925	23.950	1'50.590	189,5	17:11'00.149
15	30.224	26.662	29.948	23.812	1'50.646	189,8	17:12'50.795
16	30.920	26.425	30.395	24.024	1'51.764	189,5	17:14'42.559
17	30.211	26.422	30.145	23.699	1'50.477	190,1	17:16'33.036

Tempo di gara 33'43.601

18 E. PESCE (1'50.699)

Giro	Seg.1	Seg.2	Seg.3	Seg.4	T. Giro	km/h	Local Time
1		37.609	51.770	30.817	3'23.063	153,6	16:46'12.498
2	43.789	37.485	50.137	27.717	2'39.128	140,4	16:48'51.626
3	32.562	27.745	31.363	24.871	1'56.541	189,5	16:50'48.167
4	31.322	27.863	31.691	24.369	1'55.245	187,2	16:52'43.412
5	30.638	27.080	30.775	24.382	1'52.875	190,5	16:54'36.287
6	30.091	26.471	30.575	24.475	1'51.612	191,5	16:56'27.899
7	30.131	26.769	30.670	24.423	1'51.993	191,2	16:58'19.892
8	29.691	26.548	36.667	24.210	1'57.116	185,2	17:00'17.008
9	29.416	26.465	31.129	24.139	1'51.149	190,1	17:02'08.157
10	33.824	26.958	32.265	24.073	1'57.120	188,5	17:04'05.277
11	29.676	26.475	31.334	24.040	1'51.525	189,8	17:05'56.802
12	30.059	26.306	30.646	24.045	1'51.056	189,8	17:07'47.858
13	29.892	26.116	31.193	23.906	1'51.107	186,5	17:09'38.965
14	29.529	26.286	30.621	24.263	1'50.699	189,1	17:11'29.664
15	29.920	26.419	31.118	24.169	1'51.626	189,5	17:13'21.290
16	30.413	26.585	31.050	24.063	1'52.111	189,8	17:15'13.401
17	30.036	26.601	31.339	24.566	1'52.542	185,9	17:17'05.943

Tempo di gara 34'16.508

20 I. BERETS (1'48.745)

Giro	Seg.1	Seg.2	Seg.3	Seg.4	T. Giro	km/h	Local Time
1		39.531	51.865	33.787	3'16.004	138,1	16:46'05.439
2	42.106	37.724	50.571	30.959	2'41.360	115,5	16:48'46.799
3	31.135	27.024	31.402	24.728	1'54.289	188,2	16:50'41.088
4	29.521	27.462	30.939	24.483	1'52.405	190,1	16:52'33.493
5	29.480	26.563	30.267	24.285	1'50.595	192,2	16:54'24.088
6	30.922	26.607	30.055	23.797	1'51.381	190,5	16:56'15.469
7	29.263	26.405	37.883	23.982	1'57.533	180,9	16:58'13.002
8	29.480	26.421	30.431	24.242	1'50.574	192,2	17:00'03.576
9	29.403	26.800	30.501	23.867	1'50.571	189,5	17:01'54.147
10	29.493	26.203	29.892	23.766	1'49.354	190,1	17:03'43.501
11	29.484	26.134	30.083	23.575	1'49.276	188,8	17:05'32.777
12	28.964	26.562	29.907	23.312	1'48.745	190,1	17:07'21.522
13	29.166	26.195	30.064	23.687	1'49.112	190,5	17:09'10.634
14	30.048	26.376	30.148	23.692	1'50.264	192,5	17:11'00.898

12 F. UGRAN (1'49.023)

Giro	Seg.1	Seg.2	Seg.3	Seg.4	T. Giro	km/h	Local Time
1		39.394	51.165	32.410	3'18.693	130,6	16:46'08.128
2	42.759	37.608	51.435	28.721	2'40.523	166,4	16:48'48.651
3	31.785	28.778	31.139	24.684	1'56.386	191,8	16:50'45.037
4	30.102	27.036	31.081	24.364	1'52.583	189,8	16:52'37.620
5	29.493	26.716	30.471	24.082	1'50.762	191,2	16:54'28.382
6	29.712	26.320	30.549	24.113	1'50.694	190,1	16:56'19.076
7	29.399	26.110	30.562	24.195	1'50.266	191,8	16:58'09.342
8	29.268	26.150	30.242	23.830	1'49.490	190,8	16:59'58.832
9	29.118	26.173	30.621	23.906	1'49.818	189,8	17:01'48.650
10	29.121	26.300	30.466	23.774	1'49.661	189,8	17:03'38.311
11	28.972	26.259	30.084	23.708	1'49.023	189,5	17:05'27.334
12	29.181	26.448	30.248	24.010	1'49.887	189,8	17:07'17.221
13	29.325	26.180	30.545	23.835	1'49.885	189,5	17:09'07.106
14	29.361	26.432	30.236	24.041	1'50.070	189,5	17:10'57.176
15	29.495	26.326	30.452	23.622	1'49.895	189,1	17:12'47.071
16	29.999	26.134	30.166	23.602	1'49.901	189,1	17:14'36.972
17	29.231	26.529	30.489	24.386	1'50.635	189,1	17:16'27.607

Tempo di gara 33'38.172

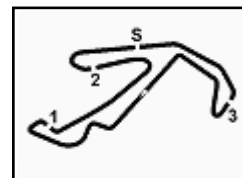
14 N. MARINANGELI (1'48.893)

Giro	Seg.1	Seg.2	Seg.3	Seg.4	T. Giro	km/h	Local Time
1		38.395	1'01.818	25.606	3'32.708	125,1	16:46'22.143
2	38.805	36.753	50.877	25.418	2'31.853	133,2	16:48'53.996
3	32.413	28.139	31.131	24.539	1'56.222	188,8	16:50'50.212
4	30.337	26.780	32.061	24.317	1'53.495	186,9	16:52'43.713
5	30.819	26.753	31.111	23.959	1'52.642	187,2	16:54'36.355
6	30.212	26.847	34.768	23.817	1'55.644	169,8	16:56'31.999
7	29.708	26.196	30.268	23.838	1'50.010	188,8	16:58'22.009
8	29.058	26.110	30.803	23.806	1'49.777	190,5	17:00'11.786
9	29.424	26.820	30.312	23.737	1'50.293	188,8	17:02'02.079
10	29.287	26.079	30.376	23.569	1'49.311	187,8	17:03'51.390
11	28.957	26.108	30.296	23.683	1'49.044	189,5	17:05'40.434
12	29.291	26.270	35.421	23.616	1'54.598	168,2	17:07'35.032
13	29.417	26.019	30.009	23.448	1'48.893	187,5	17:09'23.925
14	29.130	26.149	30.185	23.541	1'49.005	187,2	17:11'12.930
15	29.595	26.535	30.257	24.661	1'51.048	189,5	17:13'03.978
16	29.424	25.904	29.938	23.639	1'48.905	187,5	17:14'52.883
17	29.246	26.160	30.154	23.400	1'48.960	188,2	17:16'41.843

Tempo di gara 33'52.408

16 G. CARRARA (1'49.212)

Giro	Seg.1	Seg.2	Seg.3	Seg.4	T. Giro	km/h	Local Time
1		39.644	51.932	34.285	3'14.958	145,9	16:46'04.393
2	41.853	37.927	50.179	31.250	2'41.209	124,9	16:48'45.602
3	31.282	27.438	31.548	24.454	1'54.722	190,1	16:50'40.324
4	29.839	27.699	30.668	24.583	1'52.789	189,8	16:52'33.113
5	29.441	26.575	30.359	24.398	1'50.773	191,2	16:54'23.886
6	30.587	26.157	30.255	24.129	1'51.128	191,5	16:56'15.014
7	29.379	25.973	30.287	24.054	1'49.693	189,5	16:58'04.707
8	29.084	26.174	29.940	24.025	1'49.223	191,8	16:59'53.930



ACI Racing Weekend Misano 17-18-19 Maggio 2019
Italian F4 Championship Powered by Abarth - Analisi Tempi Gara 1

Misano World Circuit 4.226 m

Start at 16:42'49.435

3 / 5

15	30.156	26.316	30.410	23.884	1'50.766	190,8	17:12'51.664
16	31.087	26.275	30.044	23.694	1'51.100	191,5	17:14'42.764
17	29.621	26.043	29.868	23.227	1'48.759	189,8	17:16'31.523

Tempo di gara 33'42.088

21 A. GNOS (1'50.408)							
Giro	Seg.1	Seg.2	Seg.3	Seg.4	T. Giro	km/h	Local Time
1		38.745	52.015	31.367	3'19.731	147,9	16:46'09.166
2	43.335	37.593	51.341	27.939	2'40.208	151,3	16:48'49.374
3	32.576	28.928	31.154	24.900	1'57.558	188,8	16:50'46.932
4	30.748	28.026	30.720	24.800	1'53.774	191,8	16:52'40.706
5	29.846	27.773	30.437	24.600	1'52.656	190,1	16:54'33.362
6	29.574	26.536	30.767	24.756	1'51.633	190,1	16:56'24.995
7	29.642	26.638	30.110	24.408	1'50.798	191,5	16:58'15.793
8	29.957	26.939	30.995	23.933	1'51.824	189,8	17:00'07.617
9	29.715	26.300	30.406	23.987	1'50.408	190,1	17:01'58.025
10	29.528	26.418	30.339	24.330	1'50.615	191,5	17:03'48.640
11	29.552	26.317	30.518	24.147	1'50.534	191,2	17:05'39.174
12	29.769	27.196	30.004	23.804	1'50.773	191,5	17:07'29.947
13	29.705	26.414	30.511	24.505	1'51.135	190,5	17:09'21.082
14	30.817	26.321	30.331	24.032	1'51.501	190,1	17:11'12.583
15	29.508	26.836	30.190	24.851	1'51.385	188,8	17:13'03.968
16	29.951	26.327	30.210	24.093	1'50.581	189,8	17:14'54.549
17	29.771	26.539	30.515	24.491	1'51.316	188,5	17:16'45.865

Tempo di gara 33'56.430

22 U. LAGANELLA (1'48.028)							
Giro	Seg.1	Seg.2	Seg.3	Seg.4	T. Giro	km/h	Local Time
1		39.381	51.907	33.984	3'15.541	139,4	16:46'04.976
2	41.835	37.931	50.348	31.412	2'41.526	116,0	16:48'46.502
3	30.808	27.109	31.009	24.459	1'53.385	192,5	16:50'39.887
4	29.889	27.325	30.681	24.781	1'52.676	190,5	16:52'32.563
5	29.444	26.234	30.596	24.851	1'51.125	191,2	16:54'23.688
6	29.803	26.447	29.912	24.095	1'50.257	190,1	16:56'13.945
7	29.253	26.183	30.112	23.981	1'49.529	188,8	16:58'03.474
8	28.811	26.234	29.666	23.931	1'48.642	190,8	16:59'52.116
9	28.982	26.159	29.593	23.636	1'48.370	190,5	17:01'40.486
10	29.784	25.948	29.746	23.735	1'49.213	190,1	17:03'29.699
11	28.862	25.957	29.697	23.512	1'48.028	190,1	17:05'17.727
12	28.819	25.857	29.701	23.830	1'48.207	190,8	17:07'05.934
13	29.220	25.934	29.842	23.829	1'48.825	190,8	17:08'54.759
14	35.772	26.210	29.680	23.484	1'55.146	189,8	17:10'49.905
15	29.235	25.910	29.702	23.336	1'48.183	189,8	17:12'38.088
16	29.257	25.928	30.062	23.128	1'48.375	190,1	17:14'26.463
17	29.342	25.991	29.682	23.286	1'48.301	189,1	17:16'14.764

Tempo di gara 33'25.329

25 W. ALATALO (1'46.770)							
Giro	Seg.1	Seg.2	Seg.3	Seg.4	T. Giro	km/h	Local Time
1		40.075	51.289	35.796	3'12.058	112,7	16:46'01.493
2	41.060	37.807	50.015	33.525	2'42.407	124,9	16:48'43.900
3	30.537	26.698	31.153	24.212	1'52.600	191,2	16:50'36.500
4	29.365	26.284	31.381	23.953	1'50.983	190,1	16:52'27.483
5	29.223	26.311	30.543	23.871	1'49.948	192,2	16:54'17.431
6	29.090	25.809	30.181	23.537	1'48.617	191,8	16:56'06.048
7	28.934	25.826	29.915	23.456	1'48.131	191,8	16:57'54.179
8	28.773	25.639	29.817	23.309	1'47.538	191,5	16:59'41.717
9	28.745	25.617	29.888	23.357	1'47.607	192,9	17:01'29.324
10	28.983	25.649	29.798	23.194	1'47.624	190,5	17:03'16.948
11	28.664	25.724	29.792	23.206	1'47.386	191,2	17:05'04.334
12	28.636	25.764	29.726	23.188	1'47.314	191,8	17:06'51.648
13	29.053	25.798	29.972	23.401	1'48.224	191,5	17:08'39.872
14	29.225	25.863	29.971	23.394	1'48.453	192,5	17:10'28.325
15	28.724	25.458	29.615	22.973	1'46.770	191,2	17:12'15.095
16	28.682	25.614	29.494	23.070	1'46.860	191,5	17:14'01.955
17	28.933	25.727	29.609	23.238	1'47.507	190,8	17:15'49.462

Tempo di gara 33'00.027

26 J. DÜRKSEN (1'47.796)							
Giro	Seg.1	Seg.2	Seg.3	Seg.4	T. Giro	km/h	Local Time
1		39.822	52.115	34.911	3'13.806	114,3	16:46'03.241
2	41.458	37.838	49.893	32.569	2'41.758	115,6	16:48'44.999
3	31.079	27.572	30.628	24.874	1'54.153	191,2	16:50'39.152
4	29.919	26.682	30.123	24.156	1'50.880	191,8	16:52'30.032
5	29.391	26.648	30.521	23.909	1'50.469	190,8	16:54'20.501
6	29.086	25.889	30.050	24.021	1'49.046	193,2	16:56'09.547
7	28.975	25.954	30.086	23.831	1'48.846	194,6	16:57'58.393
8	28.925	26.020	30.896	23.700	1'49.541	190,8	16:59'47.934
9	29.230	26.194	29.684	23.723	1'48.831	192,5	17:01'36.765
10	36.223	26.039	29.953	23.744	1'55.959	193,2	17:03'32.724
11	28.866	25.729	30.413	23.741	1'48.749	188,2	17:05'21.473
12	29.141	25.973	30.355	23.217	1'48.686	189,5	17:07'10.159
13	29.026	25.982	29.764	23.243	1'48.015	190,5	17:08'58.174
14	30.190	26.371	29.837	22.944	1'49.342	189,8	17:10'47.516
15	29.081	26.047	29.891	23.069	1'48.088	189,8	17:12'35.604
16	29.312	25.726	29.786	22.972	1'47.796	190,1	17:14'23.400
17	29.100	25.957	29.752	23.209	1'48.018	191,5	17:16'11.418

Tempo di gara 33'21.983

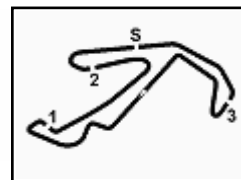
28 S. FREYMUTH (1'50.114)							
Giro	Seg.1	Seg.2	Seg.3	Seg.4	T. Giro	km/h	Local Time
1		39.545	51.216	32.739	3'18.042	136,4	16:46'07.477
2	42.710	37.503	51.588	29.040	2'40.841	162,7	16:48'48.318
3	31.685	27.154	31.628	24.621	1'55.088	186,9	16:50'43.406
4	30.633	28.072	31.940	24.515	1'55.160	182,1	16:52'38.566
5	29.742	26.743	30.503	24.217	1'51.205	188,2	16:54'29.771
6	29.547	27.194	31.059	24.526	1'52.326	189,1	16:56'22.097
7	30.846	26.537	30.834	24.366	1'52.583	188,8	16:58'14.680
8	29.412	26.435	30.762	24.201	1'50.810	188,2	17:00'05.490
9	29.301	26.341	30.665	24.227	1'50.534	190,1	17:01'56.024
10	29.401	26.580	30.286	24.509	1'50.776	189,5	17:03'46.800
11	29.634	26.576	30.817	24.124	1'51.151	184,6	17:05'37.951
12	29.427	26.518	30.947	23.991	1'50.883	189,1	17:07'28.834
13	29.510	26.124	31.099	24.087	1'50.820	189,1	17:09'19.654
14	30.680	26.482	30.622	23.740	1'51.524	188,5	17:11'11.178
15	29.522	26.144	30.622	23.826	1'50.114	188,8	17:13'01.292
16	29.732	26.274	30.738	24.066	1'50.810	187,5	17:14'52.102
17	29.678	26.682	30.465	24.299	1'51.124	187,8	17:16'43.226

Tempo di gara 33'53.791

29 E. CIPRIANI (1'48.238)							
Giro	Seg.1	Seg.2	Seg.3	Seg.4	T. Giro	km/h	Local Time
1		38.494	51.373	30.747	3'24.122	139,7	16:46'13.557
2	43.649	37.983	49.747	27.126	2'38.505	125,1	16:48'52.062
3	33.976	28.481	31.951	24.951	1'59.359	190,5	16:50'51.421
4	30.388	27.400	31.386	24.624	1'53.798	190,1	16:52'45.219
5	29.676	27.138	30.903	24.253	1'51.970	191,8	16:54'37.189
6	29.669	27.055	31.427	24.578	1'52.729	187,8	16:56'29.918
7	29.250	26.776	30.807	23.874	1'50.707	190,8	16:58'20.625
8	29.248	26.688	30.941	24.001	1'50.878	191,2	17:00'11.503
9	29.121	27.093	30.038	23.529	1'49.781	190,5	17:02'01.284
10	28.637	26.172	30.322	23.575	1'48.706	190,5	17:03'49.990
11	29.555	26.392	30.044	23.618	1'49.609	191,8	17:05'39.599
12	29.483	26.637	29.744	23.562	1'49.426	190,8	17:07'29.025
13	29.613	26.210	30.900	24.058	1'50.781	192,2	17:09'19.806
14	29.313	26.112	29.741	23.329	1'48.495	190,5	17:11'08.301
15	28.942	26.310	29.823	23.163	1'48.238	190,5	17:12'56.539
16	29.303	26.098	29.761	23.184	1'48.346	190,8	17:14'44.885
17	28.958	26.068	30.123	23.520	1'48.669	191,8	17:16'33.554

Tempo di gara 33'44.119

31 P. DELLI GUANTI (1'49.719)							
Giro	Seg.1	Seg.2	Seg.3	Seg.4	T. Giro	km/h	Local Time
1		38.520	51.657	30.507	3'24.666	134,7	16:46'14.101
2	43.625	38.059	49.923	26.647	2'38.254	125,4	16:48'52.355



ACI Racing Weekend Misano 17-18-19 Maggio 2019

Italian F4 Championship Powered by Abarth - Analisi Tempi Gara 1

Misano World Circuit 4.226 m

Start at 16:42'49.435

4 / 5

3	31.976	27.807	31.634	24.741	1'56.158	191,5	16:50'48.513	7	28.838	26.042	29.936	23.882	1'48.698	193,2	16:57'58.989
4	30.508	26.952	31.404	24.496	1'53.360	191,5	16:52'41.873	8	29.132	25.924	30.666	23.640	1'49.362	191,2	16:59'48.351
5	46.337	27.396	31.191	24.193	2'09.117	188,2	16:54'50.990	9	29.075	26.156	29.823	23.745	1'48.799	193,9	17:01'37.150
6	30.718	26.719	31.011	24.267	1'52.715	189,1	16:56'43.705	10	30.543	25.983	29.636	23.531	1'49.693	194,2	17:03'26.843
7	30.146	26.404	30.944	24.221	1'51.715	187,5	16:58'35.420	11	28.347	25.670	30.105	23.262	1'47.384	192,2	17:05'14.227
8	29.513	26.162	30.915	24.276	1'50.866	188,8	17:00'26.286	12	28.844	25.847	29.651	23.282	1'47.624	192,5	17:07'01.851
9	29.811	27.073	30.595	24.201	1'51.680	188,5	17:02'17.966	13	28.478	25.824	29.938	23.880	1'48.120	192,2	17:08'49.971
10	29.677	26.195	30.927	24.321	1'51.120	186,2	17:04'09.086	14	28.817	26.255	29.803	23.438	1'48.313	192,2	17:10'38.284
11	29.725	26.621	32.387	24.218	1'52.951	186,9	17:06'02.037	15	28.580	25.791	29.897	23.408	1'47.676	192,2	17:12'25.960
12	29.577	26.284	30.625	23.813	1'50.299	189,5	17:07'52.336	16	28.589	25.983	29.628	23.667	1'47.867	192,2	17:14'13.827
13	29.444	26.255	30.626	24.148	1'50.473	188,5	17:09'42.809	17	28.573	25.717	29.861	23.372	1'47.523	191,8	17:16'01.350
14	29.225	26.460	30.973	24.298	1'50.956	187,8	17:11'33.765								
15	29.381	26.126	30.638	23.574	1'49.719	187,5	17:13'23.484								
16	31.418	26.722	30.787	25.128	1'54.055	188,5	17:15'17.539								
17	29.476	26.260	30.685	24.097	1'50.518	186,9	17:17'08.057								

Tempo di gara 33'11.915

57 M. BELOV (1'47.719)

Giro	Seg.1	Seg.2	Seg.3	Seg.4	T. Giro	km/h	Local Time
1		39.399	52.251	34.601	3'14.415	137,6	16:46'03.850
2	41.281	38.065	50.276	31.663	2'41.285	122,9	16:48'45.135
3	31.257	26.780	30.552	24.532	1'53.121	190,5	16:50'38.256
4	29.339	26.393	30.315	23.990	1'50.037	189,1	16:52'28.293
5	29.301	26.395	30.874	23.733	1'50.303	189,5	16:54'18.596
6	28.920	25.980	30.071	23.911	1'48.882	190,1	16:56'07.478
7	29.011	25.850	30.084	23.708	1'48.653	189,8	16:57'56.131
8	28.935	25.919	29.959	23.548	1'48.361	189,5	16:59'44.492
9	28.983	25.795	30.187	23.435	1'48.400	189,1	17:01'32.892
10	28.640	25.865	29.751	23.499	1'47.719	189,1	17:03'20.611
11	28.786	25.911	29.861	23.416	1'47.974	188,5	17:05'08.585
12	28.984	25.951	29.786	23.402	1'48.123	188,8	17:06'56.708
13	29.034	26.036	30.052	23.351	1'48.473	187,2	17:08'45.181
14	29.010	25.870	29.699	23.503	1'48.082	188,5	17:10'33.263
15	29.199	25.964	29.826	23.402	1'48.391	188,5	17:12'21.654
16	29.423	25.983	29.849	23.462	1'48.717	189,5	17:14'10.371
17	29.721	25.866	30.067	23.795	1'49.449	189,8	17:15'59.820

Tempo di gara 33'10.385

62 D. HAUGER (1'47.353)

Giro	Seg.1	Seg.2	Seg.3	Seg.4	T. Giro	km/h	Local Time
1		39.864	51.713	36.199	3'07.847	123,6	16:45'57.282
2	39.977	37.583	51.431	35.487	2'44.478	153,4	16:48'41.760
3	29.828	26.038	30.311	23.923	1'50.100	192,9	16:50'31.860
4	29.061	26.132	30.189	23.824	1'49.206	192,9	16:52'21.066
5	29.317	25.965	29.979	23.638	1'48.899	192,9	16:54'09.965
6	28.647	25.661	29.739	23.546	1'47.593	193,2	16:55'57.558
7	28.893	25.550	29.737	23.420	1'47.600	193,9	16:57'45.158
8	28.751	25.637	29.726	23.520	1'47.634	195,3	16:59'32.792
9	28.681	25.809	29.622	23.453	1'47.565	194,9	17:01'20.357
10	28.963	25.721	29.781	23.247	1'47.712	194,2	17:03'08.069
11	28.830	25.871	29.636	23.265	1'47.602	193,5	17:04'55.671
12	28.882	25.598	29.740	23.133	1'47.353	194,2	17:06'43.024
13	28.925	25.689	29.538	23.212	1'47.364	194,6	17:08'30.388
14	28.970	25.848	29.698	23.418	1'47.934	193,5	17:10'18.322
15	29.048	25.725	29.579	23.267	1'47.619	193,2	17:12'05.941
16	29.101	25.887	29.722	23.223	1'47.933	193,9	17:13'53.874
17	29.075	25.875	29.642	23.225	1'47.817	192,9	17:15'41.691

Tempo di gara 32'52.256

77 A. ROSSO (1'49.177)

Giro	Seg.1	Seg.2	Seg.3	Seg.4	T. Giro	km/h	Local Time
1		39.188	51.716	31.814	3'19.420	144,0	16:46'08.855
2	42.908	37.577	51.177	28.566	2'40.228	144,0	16:48'49.083
3	31.802	28.236	30.921	24.718	1'55.677	188,5	16:50'44.760
4	30.044	27.043	31.849	24.416	1'53.352	188,2	16:52'38.112
5	29.632	27.334	31.061	24.218	1'52.245	190,1	16:54'30.357
6	29.391	26.538	30.495	23.917	1'50.341	189,8	16:56'20.698
7	29.816	26.545	30.701	23.917	1'50.979	188,2	16:58'11.677
8	29.990	27.083	30.369	24.119	1'51.561	190,5	17:00'03.238
9	29.131	27.367	30.369	24.375	1'51.242	188,2	17:01'54.480
10	29.655	26.807	30.413	23.597	1'50.472	188,8	17:03'44.952

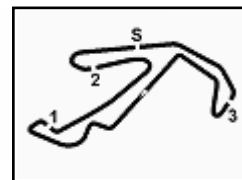
Tempo di gara 34'19.678

55 R. MEYUHAS (1'47.384)

Giro	Seg.1	Seg.2	Seg.3	Seg.4	T. Giro	km/h	Local Time
1		39.810	51.506	35.481	3'13.102	112,0	16:46'02.537
2	41.285	37.680	50.034	33.126	2'42.125	122,3	16:48'44.662
3	31.095	28.178	30.866	24.647	1'54.786	191,2	16:50'39.448
4	29.944	26.699	30.603	24.306	1'51.552	191,5	16:52'31.000
5	29.162	26.410	30.547	24.326	1'50.445	193,9	16:54'21.445
6	28.712	26.212	29.937	23.985	1'48.846	192,9	16:56'10.291

18/05/2019

P = Box In/Out - C = Tempo Invalidato



ACI Racing Weekend Misano 17-18-19 Maggio 2019

Italian F4 Championship Powered by Abarth - Analisi Tempi Gara 1

Misano World Circuit 4.226 m

Start at 16:42'49.435

5 / 5

11	29.192	26.165	30.350	23.470	1'49.177	189,5	17:05'34.129	4	31.280	27.563	31.329	24.591	1'54.763	193,2	16:52'41.463
12	29.491	27.281	31.508	24.855	1'53.135	186,5	17:07'27.264	5	30.421	27.638	30.711	24.210	1'52.980	190,8	16:54'34.443
13	29.924	26.671	31.582	25.506	1'53.683	185,6	17:09'20.947	6	29.741	26.797	30.186	24.124	1'50.848	192,5	16:56'25.291
14	31.371	26.830	31.583	24.495	1'54.279	185,6	17:11'15.226	7	30.312	26.958	29.943	23.969	1'51.182	193,5	16:58'16.473
15	30.661	26.573	30.747	24.321	1'52.302	188,5	17:13'07.528	8	29.547	26.960	30.070	23.389	1'49.966	193,2	17:00'06.439
16	29.999	26.657	30.878	23.980	1'51.514	187,2	17:14'59.042	9	29.485	26.549	30.300	23.702	1'50.036	191,2	17:01'56.475
17	29.671	26.493	30.761	24.157	1'51.082	187,5	17:16'50.124	10	29.706	26.328	29.944	24.721	1'50.699	192,2	17:03'47.174

Tempo di gara 34'00.689

81 F. VENDITTI (1'52.401)

Giro	Seg.1	Seg.2	Seg.3	Seg.4	T. Giro	km/h	Local Time
1		38.866	51.612	30.238	3'25.244	138,3	16:46'14.679
2	43.702	37.904	50.325	26.263	2'38.194	124,3	16:48'52.873
3	31.881	35.088	31.704	25.205	2'03.878	185,6	16:50'56.751
4	30.672	27.772	31.480	24.952	1'54.876	187,5	16:52'51.627
5	30.178	34.852	31.605	25.344	2'01.979	187,5	16:54'53.606
6	30.293	27.519	31.674	24.741	1'54.227	184,0	16:56'47.833
7	29.815	27.296	30.980	24.495	1'52.586	187,2	16:58'40.419
8	29.792	27.133	31.099	24.377	1'52.401	188,2	17:00'32.820

Tempo di gara 17'43.385

84 F. SIMONAZZI (1'47.796)

Giro	Seg.1	Seg.2	Seg.3	Seg.4	T. Giro	km/h	Local Time
1		39.353	51.958	33.552	3'16.375	149,0	16:46'05.810
2	42.327	37.458	50.951	30.806	2'41.542	121,2	16:48'47.352
3	31.010	27.109	31.470	24.771	1'54.360	190,1	16:50'41.712
4	29.565	27.024	31.145	24.681	1'52.415	190,5	16:52'34.127
5	29.319	26.426	30.683	24.225	1'50.653	189,5	16:54'24.780
6	29.974	26.934	30.473	23.970	1'51.351	191,2	16:56'16.131
7	29.012	26.372	32.573	23.979	1'51.936	185,2	16:58'08.067
8	28.602	25.847	30.088	23.957	1'48.494	189,8	16:59'56.561
9	28.580	25.821	30.645	23.877	1'48.923	189,1	17:01'45.484
10	28.997	25.910	30.069	23.585	1'48.561	190,5	17:03'34.045
11	29.108	25.941	30.706	23.559	1'49.314	190,8	17:05'23.359
12	29.380	26.184	30.451	23.656	1'49.671	191,5	17:07'13.030
13	29.410	26.188	30.324	23.749	1'49.671	191,2	17:09'02.701
14	30.172	25.931	29.710	23.285	1'49.098	189,8	17:10'51.799
15	28.931	26.027	29.817	23.128	1'47.903	189,5	17:12'39.702
16	28.946	25.764	30.343	23.179	1'48.232	188,5	17:14'27.934
17	28.770	25.860	29.926	23.240	1'47.796	190,1	17:16'15.730

Tempo di gara 33'26.295

88 A. AL QUBAISI (1'49.363)

Giro	Seg.1	Seg.2	Seg.3	Seg.4	T. Giro	km/h	Local Time
1		39.621	51.357	33.347	3'17.013	154,5	16:46'06.448
2	42.506	37.419	51.255	30.088	2'41.268	139,0	16:48'47.716
3	31.341	27.536	31.641	24.479	1'54.997	187,5	16:50'42.713
4	29.789	26.956	31.206	24.546	1'52.497	189,1	16:52'35.210
5	29.529	26.766	30.984	24.516	1'51.795	189,8	16:54'27.005
6	29.520	26.951	31.883	24.474	1'52.828	186,2	16:56'19.833
7	29.571	26.394	31.275	24.405	1'51.645	188,8	16:58'11.478
8	29.617	26.391	30.803	23.916	1'50.727	189,1	17:00'02.205
9	30.076	26.529	30.547	23.787	1'50.939	189,1	17:01'53.144
10	29.009	26.352	30.610	23.869	1'49.840	188,8	17:03'42.984
11	29.601	26.720	30.676	23.623	1'50.620	189,5	17:05'33.604
12	39.437	27.428	30.455	23.962	2'01.282	188,8	17:07'34.886
13	30.080	26.634	30.604	23.494	1'50.812	188,5	17:09'25.698
14	28.991	26.415	30.105	24.156	1'49.667	190,8	17:11'15.365
15	29.860	26.333	30.473	23.577	1'50.243	189,1	17:13'05.608
16	29.193	26.406	30.246	23.518	1'49.363	189,8	17:14'54.971
17	29.655	26.638	30.744	24.058	1'51.095	192,5	17:16'46.066

Tempo di gara 33'56.631 + 5.000Pen

94 D. VEBESTER (1'47.154)

Giro	Seg.1	Seg.2	Seg.3	Seg.4	T. Giro	km/h	Local Time
1		39.388	51.827	31.001	3'21.350	150,4	16:46'10.785
2	43.110	37.887	50.856	28.078	2'39.931	148,6	16:48'50.716
3	31.827	27.798	31.168	25.191	1'55.984	190,1	16:50'46.700

18/05/2019

P = Box In/Out - C = Tempo Invalidato