

Imola Circuit 4.909 m

1 / 2

# ACI Racing Weekend Imola 4-5 Settembre 2021

## Campionato Italiano GT Sprint - Classifica Gara 1

Giri 29 = 142,361 km - Media 155,264 km/h - Tempo di gara 55'00.828

Num.	Conducente 1 Concorrente	Conducente 2 Team	Auto	Classe	Giri	Tempo	Dist.	Rel.	Giro Veloce
1	<b>12</b> FERRARI Lorenzo (ITA) 1'41.925 AUDI SPORT ITALIA	AGOSTINI Riccardo (ITA) Audi Sport Italia	AUDI R8 LMS	GT3PR	29	55'00.828			5 1'41.662
2	<b>25</b> DI AMATO Daniele (ITA) RS RACING	RS Racing	Ferrari 488	GT3PR	29	55'01.153	<b>0.325</b>	<b>0.325</b>	10 1'41.583
3	<b>63</b> FRASSINETI Alex (ITA) 1'42.270 IMPERIALE SPORT CAR SERVICE	DI FOLCO Alberto (ITA) Imperiale Sport Car Service	Lamborghini Huracán GT3	GT3PR	29	55'01.570	<b>0.742</b>	<b>0.417</b>	22 1'42.201
4	<b>7</b> COMANDINI Stefano (ITA) 1'42.593 CECCATO RACING	ZUG Marius (DEU) Ceccato Racing	BMW M6 GT3	GT3PR	29	55'23.816	<b>22.988</b>	<b>22.246</b>	25 1'42.429
5	<b>21</b> MANN Simon (FRA) 1'43.722 AF CORSE	CRESSONI Matteo (ITA) AF Corse	Ferrari 488	GT3PA	29	55'25.686	<b>24.858</b>	<b>1.870</b>	17 1'42.408
6	<b>8</b> ZAMPIERI Daniel (CHE) AF CORSE	SCHREINER Carrie (DEU) 1'45.299 AF Corse	Ferrari 488	GT3PA	29	55'27.105	<b>26.277</b>	<b>1.419</b>	5 1'42.749
7	<b>3</b> GRECO Matteo (ITA) 1'43.263 EASY RACE	CRESTANI Fabrizio (ITA) Easy Race	Ferrari 488	GT3PR	29	55'31.493	<b>30.665</b>	<b>4.388</b>	17 1'42.600
8	<b>88</b> PEROLINI Pietro (ITA) 1'44.156 LP RACING	CECOTTO Jonathan (VEN) LP Racing	Lamborghini Huracán GT3	GT3PA	29	55'31.770	<b>30.942</b>	<b>0.277</b>	19 1'42.661
9	<b>33</b> CUHADAROGLU Murat (TUR) 1'45.541 KESSEL RACING	FUMANELLI David (ITA) Kessel Racing	Ferrari 488	GT3AM	29	55'32.367	<b>31.539</b>	<b>0.597</b>	18 1'42.090
10	<b>29</b> IACONE Simone (ITA) VINCENZO SOSPIRI RACING	TEMPESTA Sascha (ITA) 1'46.859 Vincenzo Sospiri Racing	Lamborghini Huracán GT3	GT3AM	29	55'33.310	<b>32.482</b>	<b>0.943</b>	8 1'42.369
11	<b>77</b> ZANOTTI Erwin (ITA) 1'45.544 NOVA RACE EVENTS	CABEZAS Jorge (ESP) Nova Race Events	Honda NSX GT3	GT3AM	29	55'35.425	<b>34.597</b>	<b>2.115</b>	6 1'42.441
12P	<b>55</b> GUIDETTI Jacopo (ITA) NOVA RACE EVENTS	DE LUCA Francesco (ITA) 1'43.444 Nova Race Events	Honda NSX GT3	GT3PA	29	55'51.145	<b>50.317</b>	<b>15.720</b>	17 1'42.754
13	<b>11</b> EARLE Steve (USA) 1'50.193 KESSEL RACING	SCHIRO Niccolò (ITA) Kessel Racing	Ferrari 488	GT3AM	29	56'13.436	<b>1'12.608</b>	<b>22.291</b>	9 1'42.514
14	<b>51</b> MANN Peter (USA) 1'47.656 AF CORSE	CASÉ Lorenzo (ITA) AF Corse	Ferrari 488	GT3AM	28	55'04.691	<b>1 Giro</b>	<b>1 Giro</b>	20 1'43.261
15	<b>320</b> COZZI Alessandro (ITA) 1'48.950 FORMULA RACING	SERNAGIOTTO Giorgio (ITA) Formula Racing	Ferrari 488 Challenge	GTC	28	55'13.923	<b>1 Giro</b>	<b>9.232</b>	4 1'45.594
16	<b>321</b> DELACOUR Hugo (FRA) 1'48.360 AF CORSE	SBIRRAZZUOLI Cedrik (MCO) AF Corse	Ferrari 488 Challenge	GTC	28	55'15.537	<b>1 Giro</b>	<b>1.614</b>	10 1'45.498
17	<b>322</b> BERTON Giovanni (ITA) KRYPTON MOTORSPORT	RIVA Giacomo (ITA) 1'48.292 Krypton Motorsport	Porsche 911 GT3 Cup	GTC	28	55'22.206	<b>1 Giro</b>	<b>6.669</b>	10 1'45.752
18	<b>355</b> LINOSSI Francesca (ITA) 1'47.163 EASY RACE	VEBSTER Daniel (SWE) Easy Race	Ferrari 488 Challenge	GTC	28	55'22.741	<b>1 Giro</b>	<b>0.535</b>	3 1'45.387
19	<b>333</b> DEMARCHI Luca (ITA) SR&R	RISITANO Nicholas (ITA) 1'47.998 SR&R	Ferrari 488 Challenge	GTC	28	55'31.239	<b>1 Giro</b>	<b>8.498</b>	9 1'47.374
20	<b>399</b> DIONISIO Ermanno (ITA) 1'48.139 DIONISIO ERMANNO	BARRI Giacomo (ITA)	Lamborghini Huracán	GTC	28	55'34.473	<b>1 Giro</b>	<b>3.234</b>	24 1'46.696
21	<b>391</b> PEGORARO Lorenzo (ITA) BEST LAP	MUGELLI Massimiliano (ITA) 1'48.847 Best Lap	Lamborghini Huracán ST	GTC	28	55'35.970	<b>1 Giro</b>	<b>1.497</b>	13 1'47.011
22	<b>19</b> LLARENA Mateo (GCA) 1'43.836 IMPERIALE SPORT CAR SERVICE	MIDDLETON Stuart (GBR) Imperiale Sport Car Service	Lamborghini Huracán GT3	GT3PA	27	49'25.165	<b>2 Giri</b>	<b>1 Giro</b>	7 1'42.559
23	<b>318</b> PITORRI Maurizio (ITA) BEST LAP	SIMONELLI Gianluigi (ITA) 1'51.921 Best Lap	Ferrari 488 Challenge	GTC	27	55'17.076	<b>2 Giri</b>	<b>5'51.911</b>	18 1'48.759
24	<b>251</b> DI GIUSTO Mattia (ITA) 1'53.214 EBIMOTORS	PERA Riccardo (ITA) EbiMotors	Porsche 718 Cayman GT4	GT4PA	27	55'53.058	<b>2 Giri</b>	<b>35.982</b>	6 1'50.702
25	<b>207</b> MAGNONI Luca (ITA) 1'53.665 NOVA RACE EVENTS	DI FABIO Diego (ITA) Nova Race Events	Mercedes AMG GT4	GT4AM	27	56'24.725	<b>2 Giri</b>	<b>31.667</b>	23 1'53.609
26P	<b>215</b> NERI Nicola (ITA) 1'53.849 CECCATO RACING	FASCICOLO Giuseppe (ITA) Ceccato Racing	BMW M4 GT4	GT4AM	27	56'25.187	<b>2 Giri</b>	<b>0.462</b>	19 1'53.087
27	<b>228</b> FERRI Fulvio (ITA) NOVA RACE EVENTS	BETTERA Enrico (ITA) 1'55.069 Nova Race Events	Mercedes AMG GT4	GT4PA	27	56'26.934	<b>2 Giri</b>	<b>1.747</b>	6 1'53.775
28	<b>275</b> CERATI Dario (ITA) 1'55.516 AUTORLANDO SPORT	GHEZZI Giuseppe (ITA) Autorlando Sport	Porsche 718 Cayman GT4	GT4AM	27	56'28.591	<b>2 Giri</b>	<b>1.657</b>	18 1'52.705
29	<b>274</b> FONDI Maurizio (ITA) 1'56.317 AUTORLANDO SPORT	GIOVANNELLI Alessandro (ITA) Autorlando Sport	Porsche 718 Cayman GT4	GT4AM	26	55'53.711	<b>3 Giri</b>	<b>1 Giro</b>	4 1'54.063
30	<b>334</b> 'ARAMIS' (ITA) 2'10.766 SR&R	BARBOLINI Edoardo (ITA) SR&R	Ferrari 488 Challenge	GTC	26	56'52.687	<b>3 Giri</b>	<b>58.976</b>	3 1'50.908
31	<b>223</b> CARBONI Gianluca (ITA) EBIMOTORS	ROMANI Emanuele (ITA) 1'54.967 EbiMotors	Porsche 718 Cayman GT4	GT4PA	25	49'54.017	<b>4 Giri</b>	<b>1 Giro</b>	23 1'53.009
32	<b>381</b> CURTI Lino Annibale (ITA) TSUNAMI R.T.	CURTI Carlo (ITA) 1'47.645 Tsunami R.T.	Porsche 911 GT3 Cup	GTC	24	44'31.517	<b>5 Giri</b>	<b>1 Giro</b>	7 1'46.285
33	<b>90</b> SEGÙ Luca (ITA) AKM MOTORSPORT	BARUCH Bar (ISR) 1'43.930 AKM Motorsport	Mercedes AMG GT3	GT3PA	22	52'31.771	<b>7 Giri</b>	<b>2 Giri</b>	14 1'43.181
----- Non Classificati -----									
RIT	<b>14</b> MANCINELLI Daniel (ITA) AUDI SPORT ITALIA	POSTIGLIONE Vito (ITA) Audi Sport Italia	AUDI R8 LMS	GT3PR	12	21'36.999	<b>17 Giri</b>		4 1'43.317

Direttore di Gara : Massimiliano Ghinassi

Direttore di Prova : Alessandro Ferrari

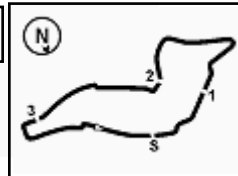
04/09/2021 Inizio 18:03 Fine 19:00

Esposta alle: .....



Powered by FICr PERUGIA TIMING





## ACI Racing Weekend Imola 4-5 Settembre 2021

### Campionato Italiano GT Sprint - Classifica Gara 1

Giri 12 = 58,908 km - Media 64,247 km/h - Tempo di gara 21'36.999

Partenti: 34   Classificati: 33   Non Classificati: 0   Ritirati: 1   Non Partiti: 0  
 Giro Veloce N. 10   Num. 25 Daniele Di Amato   Tempo 1'41.583   Media. 173,970 Km/h

Entrant n.55 (Nova Race) Penalized 25 sec - Stewards Decision  
 Entrant n. 215 Ceccato Racing) Time penalty change driver Penalized 1,569 sec

Umidità	52%	ARIA	30°C
Condizioni	DRY	Pista	33°C

Direttore di Gara : Massimiliano Ghinassi

Direttore di Prova : Alessandro Ferrari

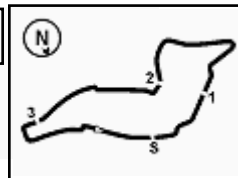
04/09/2021   Inizio 18:03   Fine 19:00

Esposta alle: .....



Powered by FICr PERUGIA TIMING





# ACI Racing Weekend Imola 4-5 Settembre 2021

## Campionato Italiano GT Sprint - Classifica di Classe Gara 1

### Classe GT3 AM

Giri 29 = 142,361 km - Media 153,794 km/h - Tempo di gara 55'32.367

Num.	Conduattore 1 Concorrente	Conduattore 2 Team	Auto	Giri	Tempo	Dist.	Rel.	Giro Veloce
1	<b>33 CUHADAROGU Murat (TUR) 1'45.541</b> KESSEL RACING	<b>FUMANELLI David (ITA)</b> Kessel Racing	Ferrari 488	29	55'32.367		18	<b>1'42.090</b>
2	<b>29 IACONE Simone (ITA)</b> VINCENZO SOSPIRI RACING	<b>TEMPESTA Sascha (ITA) 1'46.859</b> Vincenzo Sospiri Racing	Lamborghini Huracán GT3	29	55'33.310	<b>0.943</b>	<b>0.943</b>	8 1'42.369
3	<b>77 ZANOTTI Erwin (ITA) 1'45.544</b> NOVA RACE EVENTS	<b>CABEZAS Jorge (ESP)</b> Nova Race Events	Honda NSX GT3	29	55'35.425	<b>3.058</b>	<b>2.115</b>	6 1'42.441
4	<b>11 EARLE Steve (USA) 1'50.193</b> KESSEL RACING	<b>SCHIRÒ Niccolò (ITA)</b> Kessel Racing	Ferrari 488	29	56'13.436	<b>41.069</b>	<b>38.011</b>	9 1'42.514
5	<b>51 MANN Peter (USA) 1'47.656</b> AF CORSE	<b>CASÉ Lorenzo (ITA)</b> AF Corse	Ferrari 488	28	55'04.691	<b>1 Giro</b>	<b>1 Giro</b>	20 1'43.261

Partenti: 5 Classificati: 5 Non Classificati: 0 Ritirati: 0 Non Partiti: 0  
Giro Veloce N. 18 Num. 33 David Fumanelli Tempo 1'42.090 Media. 173,106 Km/h

### Classe GT3 PRO AM

Giri 29 = 142,361 km - Media 154,103 km/h - Tempo di gara 55'25.686

Num.	Conduattore 1 Concorrente	Conduattore 2 Team	Auto	Giri	Tempo	Dist.	Rel.	Giro Veloce
1	<b>21 MANN Simon (FRA) 1'43.722</b> AF CORSE	<b>CRESSONI Matteo (ITA)</b> AF Corse	Ferrari 488	29	55'25.686		17	<b>1'42.408</b>
2	<b>8 ZAMPIERI Daniel (CHE)</b> AF CORSE	<b>SCHREINER Carrie (DEU) 1'45.299</b> AF Corse	Ferrari 488	29	55'27.105	<b>1.419</b>	<b>1.419</b>	5 1'42.749
3	<b>88 PEROLINI Pietro (ITA) 1'44.156</b> LP RACING	<b>CECOTTO Jonathan (VEN)</b> LP Racing	Lamborghini Huracán GT3	29	55'31.770	<b>6.084</b>	<b>4.665</b>	19 1'42.661
4P	<b>55 GUIDETTI Jacopo (ITA)</b> NOVA RACE EVENTS	<b>DE LUCA Francesco (ITA) 1'43.444</b> Nova Race Events	Honda NSX GT3	29	55'51.145	<b>25.459</b>	<b>19.375</b>	17 1'42.754
5	<b>19 LLARENA Mateo (GCA) 1'43.836</b> IMPERIALE SPORT CAR SERVICE	<b>MIDDLETON Stuart (GBR)</b> Imperiale Sport Car Service	Lamborghini Huracán GT3	27	49'25.165	<b>2 Giri</b>	<b>2 Giri</b>	7 1'42.559
6	<b>90 SEGÙ Luca (ITA)</b> AKM MOTORSPORT	<b>BARUCH Bar (ISR) 1'43.930</b> AKM Motorsport	Mercedes AMG GT3	22	52'31.771	<b>7 Giri</b>	<b>5 Giri</b>	14 1'43.181

Partenti: 6 Classificati: 6 Non Classificati: 0 Ritirati: 0 Non Partiti: 0  
Giro Veloce N. 17 Num. 21 Matteo Cressoni Tempo 1'42.408 Media. 172,569 Km/h

### Classe GT3 PRO

Giri 29 = 142,361 km - Media 155,264 km/h - Tempo di gara 55'00.828

Num.	Conduattore 1 Concorrente	Conduattore 2 Team	Auto	Giri	Tempo	Dist.	Rel.	Giro Veloce
1	<b>12 FERRARI Lorenzo (ITA) 1'41.925</b> AUDI SPORT ITALIA	<b>AGOSTINI Riccardo (ITA)</b> Audi Sport Italia	AUDI R8 LMS	29	55'00.828		5	1'41.662
2	<b>25 DI AMATO Daniele (ITA)</b> RS RACING	<b>DI FOLCO Alberto (ITA)</b> RS Racing	Ferrari 488	29	55'01.153	<b>0.325</b>	<b>0.325</b>	10 1'41.583
3	<b>63 FRASSINETI Alex (ITA) 1'42.270</b> IMPERIALE SPORT CAR SERVICE	<b>DI FOLCO Alberto (ITA)</b> Imperiale Sport Car Service	Lamborghini Huracán GT3	29	55'01.570	<b>0.742</b>	<b>0.417</b>	22 1'42.201
4	<b>7 COMANDINI Stefano (ITA) 1'42.593</b> CECCATO RACING	<b>ZUG Marius (DEU)</b> Ceccato Racing	BMW M6 GT3	29	55'23.816	<b>22.988</b>	<b>22.246</b>	25 1'42.429
5	<b>3 GRECO Matteo (ITA) 1'43.263</b> EASY RACE	<b>CRESTANI Fabrizio (ITA)</b> Easy Race	Ferrari 488	29	55'31.493	<b>30.665</b>	<b>7.677</b>	17 1'42.600
----- Non Classificati -----								
RIT	<b>14 MANCINELLI Daniel (ITA)</b> AUDI SPORT ITALIA	<b>POSTIGLIONE Vito (ITA)</b> Audi Sport Italia	AUDI R8 LMS	12	21'36.999	<b>17 Giri</b>	4	1'43.317

Partenti: 6 Classificati: 5 Non Classificati: 0 Ritirati: 1 Non Partiti: 0  
Giro Veloce N. 10 Num. 25 Daniele Di Amato Tempo 1'41.583 Media. 173,970 Km/h

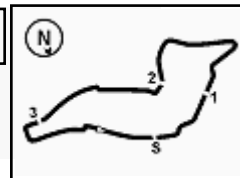
Direttore di Gara : Massimiliano Ghinassi

Direttore di Prova : Alessandro Ferrari

04/09/2021 Inizio 18:03 Fine 19:00

Esposta alle: .....





# ACI Racing Weekend Imola 4-5 Settembre 2021

## Campionato Italiano GT Sprint - Classifica di Classe Gara 1

### Classe GT4 AM

Giri 27 = 132,543 km - Media 140,973 km/h - Tempo di gara 56'24.725

Num.	Conditore 1 Concorrente	Conditore 2 Team	Auto	Giri	Tempo	Dist.	Rel.	Giro Veloce
1	<b>207 MAGNONI Luca (ITA) 1'53.665</b> NOVA RACE EVENTS	<b>DI FABIO Diego (ITA)</b> Nova Race Events	Mercedes AMG GT4	27	56'24.725			23 1'53.609
2P	<b>215 NERI Nicola (ITA) 1'53.849</b> CECCATO RACING	<b>FASCICOLO Giuseppe (ITA)</b> Ceccato Racing	BMW M4 GT4	27	56'25.187	<b>0.462</b>	<b>0.462</b>	19 1'53.087
3	<b>275 CERATI Dario (ITA) 1'55.516</b> AUTORLANDO SPORT	<b>GHEZZI Giuseppe (ITA)</b> Autorlando Sport	Porsche 718 Cayman GT4	27	56'28.591	<b>3.866</b>	<b>3.404</b>	18 <b>1'52.705</b>
4	<b>274 FONDI Maurizio (ITA) 1'56.317</b> AUTORLANDO SPORT	<b>GIOVANNELLI Alessandro (ITA)</b> Autorlando Sport	Porsche 718 Cayman GT4	26	55'53.711	<b>1 Giro</b>	<b>1 Giro</b>	4 1'54.063

Partenti: 4 Classificati: 4 Non Classificati: 0 Ritirati: 0 Non Partiti: 0

Giro Veloce N. 18 Num. 275 Giuseppe Ghezzi Tempo 1'52.705 Media. 156,802 Km/h

### Classe GT4 PRO AM

Giri 27 = 132,543 km - Media 142,304 km/h - Tempo di gara 55'53.058

Num.	Conditore 1 Concorrente	Conditore 2 Team	Auto	Giri	Tempo	Dist.	Rel.	Giro Veloce
1	<b>251 DI GIUSTO Mattia (ITA) 1'53.214</b> EBIMOTORS	<b>PERA Riccardo (ITA)</b> Ebmotors	Porsche 718 Cayman GT4	27	55'53.058			6 <b>1'50.702</b>
2	<b>228 FERRI Fulvio (ITA)</b> NOVA RACE EVENTS	<b>BETTERA Enrico (ITA) 1'55.069</b> Nova Race Events	Mercedes AMG GT4	27	56'26.934	<b>33.876</b>	<b>33.876</b>	6 1'53.775
3	<b>223 CARBONI Gianluca (ITA)</b> EBIMOTORS	<b>ROMANI Emanuele (ITA) 1'54.967</b> Ebmotors	Porsche 718 Cayman GT4	25	49'54.017	<b>2 Giri</b>	<b>2 Giri</b>	23 1'53.009

Partenti: 3 Classificati: 3 Non Classificati: 0 Ritirati: 0 Non Partiti: 0

Giro Veloce N. 6 Num. 251 Mattia Di Giusto Tempo 1'50.702 Media. 159,639 Km/h

### Classe GT CUP

Giri 28 = 137,452 km - Media 149,318 km/h - Tempo di gara 55'13.923

Num.	Conditore 1 Concorrente	Conditore 2 Team	Auto	Giri	Tempo	Dist.	Rel.	Giro Veloce
1	<b>320 COZZI Alessandro (ITA) 1'48.950</b> FORMULA RACING	<b>SERNAGIOTTO Giorgio (ITA)</b> Formula Racing	Ferrari 488 Challenge	28	55'13.923			4 1'45.594
2	<b>321 DELACOUR Hugo (FRA) 1'48.360</b> AF CORSE	<b>SBIRRAZZUOLI Cedrik (MCO)</b> AF Corse	Ferrari 488 Challenge	28	55'15.537	<b>1.614</b>	<b>1.614</b>	10 1'45.498
3	<b>322 BERTON Giovanni (ITA)</b> KRYPTON MOTORSPORT	<b>RIVA Giacomo (ITA) 1'48.292</b> Krypton Motorsport	Porsche 911 GT3 Cup	28	55'22.206	<b>8.283</b>	<b>6.669</b>	10 1'45.752
4	<b>355 LINOSSI Francesca (ITA) 1'47.163</b> EASY RACE	<b>VEBSTER Daniel (SWE)</b> Easy Race	Ferrari 488 Challenge	28	55'22.741	<b>8.818</b>	<b>0.535</b>	3 <b>1'45.387</b>
5	<b>333 DEMARCHI Luca (ITA)</b> SR&R	<b>RISITANO Nicholas (ITA) 1'47.998</b> SR&R	Ferrari 488 Challenge	28	55'31.239	<b>17.316</b>	<b>8.498</b>	9 1'47.374
6	<b>399 DIONISIO Ermanno (ITA) 1'48.139</b> DIONISIO ERMANNO	<b>BARRI Giacomo (ITA)</b>	Lamborghini Huracán	28	55'34.473	<b>20.550</b>	<b>3.234</b>	24 1'46.696
7	<b>391 PEGORARO Lorenzo (ITA)</b> BEST LAP	<b>MUGELLI Massimiliano (ITA) 1'48.847</b> Best Lap	Lamborghini Huracán ST	28	55'35.970	<b>22.047</b>	<b>1.497</b>	13 1'47.011
8	<b>318 PITORRI Maurizio (ITA)</b> BEST LAP	<b>SIMONELLI Gianluigi (ITA) 1'51.921</b> Best Lap	Ferrari 488 Challenge	27	55'17.076	<b>1 Giro</b>	<b>1 Giro</b>	18 1'48.759
9	<b>334 'ARAMIS' (ITA) 2'10.766</b> SR&R	<b>BARBOLINI Edoardo (ITA)</b> SR&R	Ferrari 488 Challenge	26	56'52.687	<b>2 Giri</b>	<b>1 Giro</b>	3 1'50.908
10	<b>381 CURTI Lino Annibale (ITA)</b> TSUNAMI R.T.	<b>CURTI Carlo (ITA) 1'47.645</b> Tsunami R.T.	Porsche 911 GT3 Cup	24	44'31.517	<b>4 Giri</b>	<b>2 Giri</b>	7 1'46.285

Partenti: 10 Classificati: 10 Non Classificati: 0 Ritirati: 0 Non Partiti: 0

Giro Veloce N. 3 Num. 355 Francesca Linossi Tempo 1'45.387 Media. 167,691 Km/h

Umidità	52%	ARIA	30°C
Condizioni	DRY	Pista	33°C

Direttore di Gara : Massimiliano Ghinassi

Direttore di Prova : Alessandro Ferrari

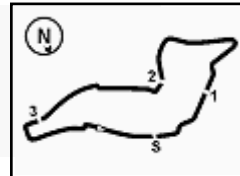
04/09/2021 Inizio 18:03 Fine 19:00

Esposta alle: .....



Powered by FICr PERUGIA TIMING





Imola Circuit 4.909 m

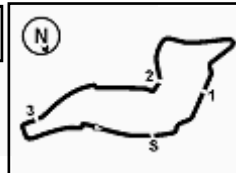
ACI Racing Weekend Imola 4-5 Settembre 2021

Campionato Italiano GT Sprint - Contagiri Gara 1

Giro																													
	1	2	3	4	5	6	7	8	9	10	11	12	13	14	15	16	17	18	19	20	21	22	23	24	25	26	27	28	29
1	25	25	25	25	25	25	25	25	25	25	25	25	29	29	29	29	29	12	12	12	12	12	12	12	12	12	12	12	12
2	12	12	12	12	12	12	12	12	12	12	12	12	11	11	11	11	12	25	25	25	25	25	25	25	25	25	25	25	25
3	29	29	29	29	29	29	29	29	29	29	29	29	63	63	63	77	25	63	63	63	63	63	63	63	63	63	63	63	63
4	11	11	11	11	11	11	11	11	11	11	11	11	19	19	19	320	11	29	29	29	19	19	7	7	7	7	7	7	7
5	8	8	8	8	8	8	63	63	63	63	63	63	25	8	77	322	63	19	19	19	7	7	19	19	19	19	19	21	21
6	63	63	63	63	63	63	8	8	8	8	8	19	19	8	77	321	63	77	7	7	29	29	55	55	55	55	55	55	55
7	14	14	77	77	77	77	77	77	19	19	8	8	77	3	320	12	19	11	8	8	55	55	29	21	21	21	21	21	8
8	77	77	19	19	19	19	19	19	77	77	77	77	12	321	322	25	7	8	11	55	8	21	21	29	29	29	29	3	3
9	19	19	7	7	7	7	7	7	7	7	7	7	3	320	355	19	8	77	55	21	21	8	8	8	8	8	8	88	88
10	7	7	14	14	14	14	14	3	3	3	3	3	88	322	12	355	55	55	77	11	77	77	3	3	3	3	33	33	33
11	55	55	55	55	55	55	55	55	55	55	55	55	321	355	25	7	21	21	21	77	3	3	77	77	77	77	77	29	29
12	3	3	3	3	3	3	3	14	21	21	21	21	320	381	8	8	3	3	3	3	11	11	88	88	88	88	88	77	77
13	88	88	21	21	21	21	21	14	88	88	88	88	322	12	7	55	320	88	88	88	88	88	33	33	33	33	33	11	11
14	21	21	88	88	88	88	88	88	88	14	14	321	355	25	55	21	88	33	33	33	33	33	11	11	11	11	11	11	51
15	321	321	321	321	321	321	321	321	321	321	321	320	381	391	21	3	322	320	320	320	320	320	320	320	320	320	51	320	320
16	320	320	320	320	320	320	320	320	320	320	320	320	322	391	7	3	321	33	321	321	321	321	321	321	321	51	51	320	321
17	322	322	322	322	322	322	322	322	322	322	322	322	355	7	55	88	88	321	322	322	322	322	322	322	321	321	321	321	322
18	33	355	355	355	355	355	355	355	355	355	355	355	381	55	21	33	33	355	355	355	355	355	355	355	322	322	322	355	355
19	355	33	33	33	33	33	33	33	33	33	33	33	14	21	88	381	381	381	381	381	381	51	51	51	355	355	355	333	333
20	381	381	381	381	381	381	381	381	381	381	381	381	391	251	251	251	333	333	333	51	51	51	381	381	381	333	333	333	399
21	333	333	333	333	333	333	333	333	333	333	333	251	334	33	334	391	51	51	333	333	333	333	333	333	399	399	399	391	391
22	391	391	391	391	391	391	391	391	391	391	391	391	33	33	334	391	51	391	391	391	399	399	399	399	391	391	391	391	391
23	51	51	51	399	399	399	399	399	399	399	399	399	334	333	333	333	399	399	399	399	399	391	391	391	318	318	318	318	318
24	399	399	399	51	51	51	51	51	51	51	51	333	228	207	51	251	318	318	318	318	318	318	318	251	251	251	251	251	
25	251	251	251	251	251	251	251	251	251	251	251	251	228	215	51	399	334	251	251	251	251	251	251	251	215	215	215	215	215
26	334	334	334	334	334	334	334	334	334	334	334	334	207	207	399	318	318	215	215	215	215	215	215	215	207	207	207	207	207
27	318	318	318	318	318	318	318	318	318	318	318	318	215	399	274	215	215	334	228	228	228	228	207	207	228	228	228	228	228
28	207	228	228	228	228	228	228	228	228	228	228	228	399	51	318	207	228	228	207	207	207	207	228	228	228	223	275	275	275
29	228	207	207	207	207	207	207	207	207	207	207	207	51	274	215	228	207	207	334	223	223	223	223	223	223	275	275	275	275
30	274	274	274	274	274	215	215	215	215	215	215	215	274	318	228	274	223	223	223	275	275	275	275	275	274	334	334	334	334
31	215	215	215	215	215	274	274	274	274	274	274	274	274	318	223	223	223	275	275	275	274	274	274	274	274	334	334	334	334
32	223	223	223	223	223	223	223	223	223	223	223	223	275	223	275	275	275	274	274	274	274	274	274	274	274	334	334	334	334
33	275	275	275	275	275	275	275	275	275	275	275	223	275	90	90	90	90	90	90	90	90	90	90	90	90	90	90	90	90
34	90	90	90	90	90	90	90	90	90	90	90	90	90	90	90	90	90	90	90	90	90	90	90	90	90	90	90	90	90

Final Result			
1	12	AUDI SPORT ITALIA	Giri 29
2	25	RS RACING	0.325
3	63	IMPERIALE SPORT C	0.742
4	7	CECCATO RACING	22.988
5	21	AF CORSE	24.858
6	55	NOVA RACE EVENTS	25.317
7	8	AF CORSE	26.277
8	3	EASY RACE	30.665
9	88	LP RACING	30.942
10	33	KESSEL RACING	31.539
11	29	VINCENZO SOSPIRI	32.482
12	77	NOVA RACE EVENTS	34.597
13	11	KESSEL RACING	1'12.608
14	51	AF CORSE	1 Giro
15	320	FORMULA RACING	1 Giro
16	321	AF CORSE	1 Giro
17	322	KRYPTON MOTORSP	1 Giro
18	355	EASY RACE	1 Giro
19	333	SR&R	1 Giro
20	399	DIONISIO ERMANNO	1 Giro
21	391	BEST LAP	1 Giro
22	19	IMPERIALE SPORT C	2 Giri
23	318	BEST LAP	2 Giri
24	251	EBIMOTORS	2 Giri
25	207	NOVA RACE EVENTS	2 Giri
26	215	CECCATO RACING (P	2 Giri
27	228	NOVA RACE EVENTS	2 Giri
28	275	AUTORLANDO SPOR	2 Giri
29	274	AUTORLANDO SPOR	3 Giri
30	334	SR&R	3 Giri
31	223	EBIMOTORS	4 Giri
32	381	TSUNAMI R.T.	5 Giri
33	90	AKM MOTORSPORT	7 Giri
RIT	14	AUDI SPORT ITALIA	17 Giri





ACI Racing Weekend Imola 4-5 Settembre 2021  
Campionato Italiano GT Sprint - Best Sectors & Speed Gara 1

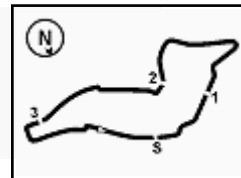
Imola Circuit 4.909 m

CLASSIFICA				
1	12	AUDI SPORT ITALIA	AUDI R8 LMS	Giri 29
2	25	RS RACING	Ferrari 488	0.325
3	63	IMPERIALE SPORT CAR SER	Lamborghini Huracán GT3	0.742
4	7	CECCATO RACING	BMW M6 GT3	22.988
5	21	AF CORSE	Ferrari 488	24.858
6	55	NOVA RACE EVENTS	Honda NSX GT3	25.317
7	8	AF CORSE	Ferrari 488	26.277
8	3	EASY RACE	Ferrari 488	30.665
9	88	LP RACING	Lamborghini Huracán GT3	30.942
10	33	KESSEL RACING	Ferrari 488	31.539
11	29	VINCENZO SOSPIRI RACING	Lamborghini Huracán GT3	32.482
12	77	NOVA RACE EVENTS	Honda NSX GT3	34.597
13	11	KESSEL RACING	Ferrari 488	1'12.608
14	51	AF CORSE	Ferrari 488	1 Giro
15	320	FORMULA RACING	Ferrari 488 Challenge	1 Giro
16	321	AF CORSE	Ferrari 488 Challenge	1 Giro
17	322	KRYPTON MOTORSPORT	Porsche 911 GT3 Cup	1 Giro
18	355	EASY RACE	Ferrari 488 Challenge	1 Giro
19	333	SR&R	Ferrari 488 Challenge	1 Giro
20	399	DIONISIO ERMANNO	Lamborghini Huracán	1 Giro
21	391	BEST LAP	Lamborghini Huracán ST	1 Giro
22	19	IMPERIALE SPORT CAR SER	Lamborghini Huracán GT3	2 Giri
23	318	BEST LAP	Ferrari 488 Challenge	2 Giri
24	251	EBIMOTORS	Porsche 718 Cayman GT4	2 Giri
25	207	NOVA RACE EVENTS	Mercedes AMG GT4	2 Giri
26	215	CECCATO RACING	BMW M4 GT4	2 Giri
27	228	NOVA RACE EVENTS	Mercedes AMG GT4	2 Giri
28	275	AUTORLANDO SPORT	Porsche 718 Cayman GT4	2 Giri
29	274	AUTORLANDO SPORT	Porsche 718 Cayman GT4	3 Giri
30	334	SR&R	Ferrari 488 Challenge	3 Giri
31	223	EBIMOTORS	Porsche 718 Cayman GT4	4 Giri
32	381	TSUNAMI R.T.	Porsche 911 GT3 Cup	5 Giri
33	90	AKM MOTORSPORT	Mercedes AMG GT3	7 Giri
RIT	14	AUDI SPORT ITALIA	AUDI R8 LMS	17 Giri

SPEED				
1	355	EASY RACE	Ferrari 488 Challenge	282,7
2	322	KRYPTON MOTORSPORT	Porsche 911 GT3 Cup	282,0
3	381	TSUNAMI R.T.	Porsche 911 GT3 Cup	279,8
4	320	FORMULA RACING	Ferrari 488 Challenge	279,1
5	7	CECCATO RACING	BMW M6 GT3	279,1
6	318	BEST LAP	Ferrari 488 Challenge	278,4
7	321	AF CORSE	Ferrari 488 Challenge	278,4
8	19	IMPERIALE SPORT CAR SER	Lamborghini Huracán GT3	278,4
9	333	SR&R	Ferrari 488 Challenge	277,6
10	77	NOVA RACE EVENTS	Honda NSX GT3	276,2
11	63	IMPERIALE SPORT CAR SER	Lamborghini Huracán GT3	275,5
12	399	DIONISIO ERMANNO	Lamborghini Huracán	274,8
13	12	AUDI SPORT ITALIA	AUDI R8 LMS	273,4
14	51	AF CORSE	Ferrari 488	273,4
15	21	AF CORSE	Ferrari 488	273,4
16	29	VINCENZO SOSPIRI RACING	Lamborghini Huracán GT3	273,4
17	25	RS RACING	Ferrari 488	272,7
18	334	SR&R	Ferrari 488 Challenge	272,7
19	14	AUDI SPORT ITALIA	AUDI R8 LMS	272,0
20	55	NOVA RACE EVENTS	Honda NSX GT3	272,0
21	88	LP RACING	Lamborghini Huracán GT3	272,0
22	33	KESSEL RACING	Ferrari 488	272,0
23	391	BEST LAP	Lamborghini Huracán ST	270,7
24	8	AF CORSE	Ferrari 488	270,7
25	3	EASY RACE	Ferrari 488	270,7
26	11	KESSEL RACING	Ferrari 488	269,3
27	90	AKM MOTORSPORT	Mercedes AMG GT3	266,7
28	275	AUTORLANDO SPORT	Porsche 718 Cayman GT4	255,3
29	251	EBIMOTORS	Porsche 718 Cayman GT4	255,3
30	274	AUTORLANDO SPORT	Porsche 718 Cayman GT4	254,7
31	215	CECCATO RACING	BMW M4 GT4	254,1
32	223	EBIMOTORS	Porsche 718 Cayman GT4	253,5
33	207	NOVA RACE EVENTS	Mercedes AMG GT4	250,0
34	228	NOVA RACE EVENTS	Mercedes AMG GT4	249,4

SEG. 1			SEG. 2			SEG. 3			SEG. 4						
1	7	CECCATO RACING	21.537	1	25	RS RACING	33.261	1	12	AUDI SPORT ITALIA	28.390	1	25	RS RACING	17.930
2	12	AUDI SPORT ITALIA	21.610	2	12	AUDI SPORT ITALIA	33.319	2	25	RS RACING	28.565	2	77	NOVA RACE EVENTS	18.037
3	21	AF CORSE	21.612	3	33	KESSEL RACING	33.404	3	63	IMPERIALE SPORT CA	28.571	3	12	AUDI SPORT ITALIA	18.039
4	25	RS RACING	21.629	4	63	IMPERIALE SPORT CA	33.417	4	11	KESSEL RACING	28.719	4	14	AUDI SPORT ITALIA	18.039
5	63	IMPERIALE SPORT CA	21.670	5	11	KESSEL RACING	33.482	5	29	VINCENZO SOSPIRI RA	28.738	5	63	IMPERIALE SPORT CA	18.040
6	29	VINCENZO SOSPIRI RA	21.676	6	29	VINCENZO SOSPIRI RA	33.512	6	3	EASY RACE	28.760	6	33	KESSEL RACING	18.043
7	77	NOVA RACE EVENTS	21.691	7	19	IMPERIALE SPORT CA	33.522	7	33	KESSEL RACING	28.772	7	19	IMPERIALE SPORT CA	18.047
8	19	IMPERIALE SPORT CA	21.696	8	77	NOVA RACE EVENTS	33.581	8	7	CECCATO RACING	28.782	8	11	KESSEL RACING	18.058
9	11	KESSEL RACING	21.725	9	88	LP RACING	33.597	9	77	NOVA RACE EVENTS	28.811	9	51	AF CORSE	18.126
10	33	KESSEL RACING	21.746	10	8	AF CORSE	33.617	10	21	AF CORSE	28.832	10	3	EASY RACE	18.132
11	55	NOVA RACE EVENTS	21.777	11	7	CECCATO RACING	33.632	11	19	IMPERIALE SPORT CA	28.858	11	21	AF CORSE	18.157
12	14	AUDI SPORT ITALIA	21.807	12	3	EASY RACE	33.634	12	88	LP RACING	28.873	12	29	VINCENZO SOSPIRI RA	18.164
13	51	AF CORSE	21.835	13	21	AF CORSE	33.636	13	55	NOVA RACE EVENTS	28.926	13	55	NOVA RACE EVENTS	18.167
14	8	AF CORSE	21.857	14	55	NOVA RACE EVENTS	33.719	14	8	AF CORSE	28.929	14	7	CECCATO RACING	18.177
15	3	EASY RACE	21.882	15	14	AUDI SPORT ITALIA	33.743	15	90	AKM MOTORSPORT	28.935	15	8	AF CORSE	18.207
16	88	LP RACING	21.885	16	90	AKM MOTORSPORT	33.761	16	51	AF CORSE	29.140	16	88	LP RACING	18.215
17	90	AKM MOTORSPORT	21.971	17	51	AF CORSE	33.985	17	14	AUDI SPORT ITALIA	29.161	17	90	AKM MOTORSPORT	18.377
18	355	EASY RACE	22.176	18	355	EASY RACE	34.853	18	321	AF CORSE	29.504	18	322	KRYPTON MOTORSP	18.465
19	320	FORMULA RACING	22.267	19	321	AF CORSE	34.861	19	320	FORMULA RACING	29.523	19	320	FORMULA RACING	18.544
20	322	KRYPTON MOTORSP	22.293	20	322	KRYPTON MOTORSP	34.921	20	355	EASY RACE	29.768	20	321	AF CORSE	18.565
21	399	DIONISIO ERMANNO	22.348	21	320	FORMULA RACING	34.951	21	322	KRYPTON MOTORSP	29.774	21	399	DIONISIO ERMANNO	18.565
22	321	AF CORSE	22.365	22	391	BEST LAP	34.978	22	381	TSUNAMI R.T.	29.810	22	355	EASY RACE	18.571
23	381	TSUNAMI R.T.	22.462	23	399	DIONISIO ERMANNO	35.031	23	333	SR&R	30.026	23	381	TSUNAMI R.T.	18.667
24	391	BEST LAP	22.496	24	381	TSUNAMI R.T.	35.175	24	399	DIONISIO ERMANNO	30.475	24	333	SR&R	18.714
25	333	SR&R	22.590	25	333	SR&R	35.568	25	391	BEST LAP	30.582	25	391	BEST LAP	18.777
26	318	BEST LAP	22.637	26	318	BEST LAP	35.957	26	318	BEST LAP	30.797	26	318	BEST LAP	18.806
27	334	SR&R	23.261	27	251	EBIMOTORS	36.526	27	251	EBIMOTORS	31.175	27	334	SR&R	19.287
28	251	EBIMOTORS	23.384	28	334	SR&R	36.584	28	334	SR&R	31.543	28	251	EBIMOTORS	19.576
29	275	AUTORLANDO SPORT	23.777	29	275	AUTORLANDO SPORT	36.851	29	275	AUTORLANDO SPORT	31.700	29	275	AUTORLANDO SPORT	19.766
30	215	CECCATO RACING	23.838	30	223	EBIMOTORS	37.078	30	215	CECCATO RACING	31.910	30	207	NOVA RACE EVENTS	19.845
31	223	EBIMOTORS	23.870	31	215	CECCATO RACING	37.135	31	223	EBIMOTORS	31.929	31	215	CECCATO RACING	19.868
32	207	NOVA RACE EVENTS	23.913	32	207	NOVA RACE EVENTS	37.208	32	207	NOVA RACE EVENTS	32.030	32	228	NOVA RACE EVENTS	19.927
33	228	NOVA RACE EVENTS	23.930	33	228	NOVA RACE EVENTS	37.386	33	274	AUTORLANDO SPORT	32.136	33	223	EBIMOTORS	19.999
34	274	AUTORLANDO SPORT	24.071	34	274	AUTORLANDO SPORT	37.563	34	228	NOVA RACE EVENTS	32.212	34	274	AUTORLANDO SPORT	20.183





ACI Racing Weekend Imola 4-5 Settembre 2021  
Campionato Italiano GT Sprint - Analisi Tempi Gara 1

Imola Circuit 4.909 m

Start at 18:03'14.014

1 / 9

3 Easy Race (1'42.600)

Giro	Seg.1	Seg.2	Seg.3	Seg.4	T. Giro	km/h	Local Time
Matteo Greco							
1		34.780	30.037	18.457	1'49.665		18:05'03.679
2	22.265	34.066	29.828	18.290	1'44.449	266,7	18:06'48.128
3	22.001	34.487	29.507	18.289	1'44.284	268,7	18:08'32.412
4	22.238	33.993	29.289	18.415	1'43.935	266,7	18:10'16.347
5	21.980	33.983	30.073	18.190	1'44.226	265,4	18:12'00.573
6	22.092	33.738	29.268	18.303	1'43.401	264,1	18:13'43.974
7	22.067	33.704	29.556	18.314	1'43.641	265,4	18:15'27.615
8	22.042	34.552	29.778	18.132	1'44.504	270,7	18:17'12.119
9	21.963	33.882	29.189	18.279	1'43.313	264,7	18:18'55.432
10	22.504	33.834	29.227	18.140	1'43.705	264,7	18:20'39.137
11	21.987	34.293	30.200	18.242	1'44.722	267,3	18:22'23.859
12	22.081	33.850	29.125	18.207	1'43.263	264,1	18:24'07.122
13	22.127	34.385	30.514	18.409	1'45.435	263,4	18:25'52.557
14	22.083	34.178	29.596	34.647	2'00.504P	263,4	18:27'53.061
Fabrizio Crestani							
15	1'39.952	33.882	29.521	18.551	3'01.906P	180,3	18:30'54.967
16	22.042	33.819	29.137	18.380	1'43.378	260,2	18:32'38.345
17	21.963	33.652	28.760	18.225	1'42.600	263,4	18:34'20.945
18	21.882	33.634	29.943	18.283	1'43.742	263,4	18:36'04.687
19	22.030	33.691	29.478	18.323	1'43.522	268,7	18:37'48.209
20	22.294	33.644	28.907	18.230	1'43.075	266,0	18:39'31.284
21	21.975	34.506	30.104	18.189	1'44.774	268,0	18:41'16.058
22	22.863	34.178	30.239	18.836	1'46.116	267,3	18:43'02.174
23	22.305	34.089	29.322	18.284	1'44.000	266,0	18:44'46.174
24	22.009	34.207	29.895	18.385	1'44.496	265,4	18:46'30.670
25	21.943	34.059	28.894	18.267	1'43.163	267,3	18:48'13.833
26	21.977	40.210	34.961	19.421	1'56.569	265,4	18:50'10.402
27	25.362	36.392	1'09.794	19.622	2'31.170	207,3	18:52'41.572
28	24.033	36.456	46.003	36.401	2'22.893	257,8	18:55'04.465
29	55.061	1'06.831	1'01.136	38.014	3'41.042	80,7	18:58'45.507

Tempo di gara 55'31.493

7 Ceccato Racing (1'42.429)

Giro	Seg.1	Seg.2	Seg.3	Seg.4	T. Giro	km/h	Local Time
Stefano Comandini							
1		34.530	30.024	18.449	1'48.671		18:05'02.685
2	21.934	34.239	29.227	18.285	1'43.685	274,1	18:06'46.370
3	21.844	34.271	29.060	18.361	1'43.536	272,7	18:08'29.906
4	21.720	34.013	29.046	18.506	1'43.285	276,2	18:10'13.191
5	21.733	33.878	29.355	18.253	1'43.219	276,2	18:11'56.410
6	21.556	33.645	29.191	18.209	1'42.601	276,2	18:13'39.011
7	21.537	33.729	29.011	18.316	1'42.593	275,5	18:15'21.604
8	23.373	33.724	29.026	18.446	1'44.569	276,9	18:17'06.173
9	21.915	34.095	30.145	18.251	1'44.406	274,1	18:18'50.579
10	21.738	33.632	29.124	19.079	1'43.573	275,5	18:20'34.152
11	21.822	33.832	28.977	18.324	1'42.955	274,8	18:22'17.107
12	21.599	33.739	29.536	18.905	1'43.779	274,1	18:24'00.886
13	21.760	33.713	29.388	1'21.117	2'45.978P	272,7	18:26'46.864
Marius Zug							
14	37.406	34.101	29.446	18.311	1'59.264P	179,1	18:28'46.128
15	21.806	34.044	29.775	18.340	1'43.965	273,4	18:30'30.093
16	22.694	35.412	29.563	18.698	1'46.367	274,1	18:32'16.460
17	22.060	33.843	28.876	18.271	1'43.050	272,7	18:33'59.510
18	22.015	34.712	29.582	18.360	1'44.669	274,1	18:35'44.179
19	21.858	33.786	28.880	18.448	1'42.972	274,1	18:37'27.151
20	22.074	34.656	30.772	18.513	1'46.015	279,1	18:39'13.166
21	21.911	34.523	31.453	18.492	1'46.379	274,8	18:40'59.545
22	22.430	34.116	29.234	18.398	1'44.178	276,9	18:42'43.723
23	21.936	34.627	29.087	18.359	1'44.009	275,5	18:44'27.732
24	21.893	33.840	29.330	18.536	1'43.599	274,8	18:46'11.331
25	21.802	33.668	28.782	18.177	1'42.429	273,4	18:47'53.760
26	22.400	35.364	30.971	18.786	1'47.521	275,5	18:49'41.281

04/09/2021

P = Box In/Out - C = Tempo Invalidato

27	23.603	55.484	1'16.892	21.757	2'57.736	245,5	18:52'39.017
28	22.510	34.154	31.915	37.345	2'05.924	268,7	18:54'44.941
29	56.125	1'11.325	1'05.782	39.657	3'52.889	79,1	18:58'37.830

Tempo di gara 55'23.816

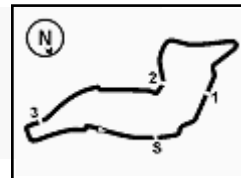
8 AF Corse (1'42.749)

Giro	Seg.1	Seg.2	Seg.3	Seg.4	T. Giro	km/h	Local Time
Daniel Zampieri							
1		34.706	29.539	18.251	1'46.224		18:05'00.238
2	22.059	33.853	29.114	18.397	1'43.423	269,3	18:06'43.661
3	22.118	33.800	28.960	18.247	1'43.125	268,7	18:08'26.786
4	21.939	33.647	29.205	18.207	1'42.998	268,0	18:10'09.784
5	21.936	33.631	28.929	18.253	1'42.749	269,3	18:11'52.533
6	22.091	33.617	28.935	18.226	1'42.869	269,3	18:13'35.402
7	22.695	33.842	29.332	18.283	1'44.152	270,7	18:15'19.554
8	22.054	33.731	29.154	18.208	1'43.147	268,7	18:17'02.701
9	21.982	33.962	28.954	18.261	1'43.159	270,0	18:18'45.860
10	21.926	33.739	29.959	18.248	1'43.872	270,7	18:20'29.732
11	22.728	33.919	29.027	18.379	1'44.053	270,0	18:22'13.785
12	22.077	34.001	29.019	18.423	1'43.520	269,3	18:23'57.305
13	21.857	33.763	29.138	18.351	1'43.109	269,3	18:25'40.414
14	21.936	34.070	29.042	18.621	1'43.669	267,3	18:27'24.083
15	22.198	34.042	29.224	1'25.223	2'50.687P	265,4	18:30'14.770
Carrie Schreiner							
16	37.802	35.351	29.780	19.144	2'02.077P	181,8	18:32'16.847
17	22.402	34.789	29.865	18.539	1'45.595	267,3	18:34'02.442
18	22.496	34.673	29.979	18.467	1'45.615	267,3	18:35'48.057
19	22.451	34.681	30.372	18.520	1'46.024	268,7	18:37'34.081
20	22.307	34.554	30.884	18.565	1'46.310	268,0	18:39'20.391
21	23.053	35.164	30.418	18.561	1'47.196	268,7	18:41'07.587
22	22.348	34.448	30.152	19.110	1'46.058	268,0	18:42'53.645
23	22.424	34.834	30.678	18.983	1'46.919	269,3	18:44'40.564
24	23.428	34.612	29.814	18.473	1'46.327	262,8	18:46'26.891
25	22.204	34.543	29.966	18.586	1'45.299	268,7	18:48'12.190
26	23.172	39.608	35.500	19.454	1'57.734	267,3	18:50'09.924
27	25.598	36.225	1'09.716	19.907	2'31.446	216,0	18:52'41.370
28	23.569	35.764	31.079	36.731	2'07.143	262,1	18:54'48.513
29	55.101	1'10.874	1'06.509	40.122	3'52.606	81,7	18:58'41.119

Tempo di gara 55'27.105

11 Kessel Racing (1'42.514)

Giro	Seg.1	Seg.2	Seg.3	Seg.4	T. Giro	km/h	Local Time
Niccolò Schirò							
1		34.656	29.271	18.236	1'45.688		18:04'59.702
2	21.909	33.718	29.150	18.426	1'43.203	266,7	18:06'42.905
3	21.907	33.757	29.198	18.202	1'43.064	267,3	18:08'25.969
4	21.978	33.580	29.185	18.376	1'43.119	268,0	18:10'09.088
5	21.792	33.722	29.271	18.058	1'42.843	268,0	18:11'51.931
6	21.766	33.499	29.140	18.318	1'42.723	267,3	18:13'34.654
7	21.837	33.482	29.097	18.912	1'43.328	268,0	18:15'17.982
8	22.546	33.708	28.936	18.059	1'43.249	266,7	18:17'01.231
9	21.846	33.841	28.719	18.108	1'42.514	269,3	18:18'43.745
10	21.725	34.116	29.384	18.074	1'43.299	268,0	18:20'27.044
11	21.790	33.529	28.985	18.261	1'42.565	266,7	18:22'09.609
12	22.680	33.664	28.807	18.162	1'43.313	264,7	18:23'52.922
13	22.267	33.851	28.829	18.245	1'43.192	267,3	18:25'36.114
14	21.960	33.699	28.867	18.219	1'42.745	265,4	18:27'18.859
15	21.861	33.655	29.257	18.364	1'43.137	266,0	18:29'01.996
16	22.013	33.725	28.8				



ACI Racing Weekend Imola 4-5 Settembre 2021  
Campionato Italiano GT Sprint - Analisi Tempi Gara 1

Imola Circuit 4.909 m

Start at 18:03'14.014

2 / 9

22	23.176	36.260	31.799	19.517	1'50.752	262,8	18:43'08.549	2	22.169	33.969	29.229	18.183	1'43.550	273,4	18:06'45.614
23	23.264	38.208	31.472	19.208	1'52.152	262,8	18:45'00.701	3	21.987	34.350	29.139	18.217	1'43.693	272,0	18:08'29.307
24	23.617	36.162	31.897	19.091	1'50.767	260,2	18:46'51.468	4	22.047	33.789	29.356	18.243	1'43.435	272,0	18:10'12.742
25	23.185	36.414	31.316	19.278	1'50.193	262,8	18:48'41.661	5	21.935	33.715	28.968	18.086	1'42.704	271,4	18:11'55.446
26	30.368	46.252	37.989	22.138	2'16.747	201,1	18:50'58.408	6	21.759	33.744	29.135	18.108	1'42.746	272,0	18:13'38.192
27	28.764	42.115	36.017	21.730	2'08.626	198,9	18:53'07.034	7	21.952	<b>33.522</b>	<b>28.858</b>	18.227	<b>1'42.559</b>	271,4	18:15'20.751
28	23.857	40.557	59.663	36.583	2'40.660	256,5	18:55'47.694	8	22.373	33.769	28.895	18.120	1'43.157	275,5	18:17'03.908
29	54.745	1'08.208	1'00.209	36.594	3'39.756	82,0	18:59'27.450	9	<b>21.696</b>	34.197	29.072	18.207	1'43.172	272,0	18:18'47.080

Tempo di gara 56'13.436

12 Audi Sport Italia (1'41.662)

Giro	Seg.1	Seg.2	Seg.3	Seg.4	T. Giro	km/h	Local Time
Riccardo Agostini							
1		34.596	28.923	18.184	1'44.527		18:04'58.541
2	21.927	33.614	28.984	18.117	1'42.642	269,3	18:06'41.183
3	21.887	33.546	28.810	18.107	1'42.350	270,0	18:08'23.533
4	21.762	33.467	28.736	18.070	1'42.035	270,7	18:10'05.568
5	21.691	<b>33.319</b>	28.607	18.045	<b>1'41.662</b>	270,7	18:11'47.230
6	21.634	33.423	28.723	<b>18.039</b>	1'41.819	271,4	18:13'29.049
7	21.675	33.661	29.003	18.071	1'42.410	271,4	18:15'11.459
8	<b>21.610</b>	33.391	29.076	18.163	1'42.240	<b>273,4</b>	18:16'53.699
9	21.706	33.452	29.382	18.509	1'43.049	272,7	18:18'36.748
10	21.741	33.580	28.653	18.067	1'42.041	270,0	18:20'18.789
11	21.679	34.089	28.703	18.115	1'42.586	272,0	18:22'01.375
12	21.759	33.897	28.635	18.197	1'42.488	272,0	18:23'43.863
13	21.974	33.561	28.748	34.143	1'58.426P	270,7	18:25'42.289

Lorenzo Ferrari

14	1'22.982	34.520	28.938	18.319	2'44.759P	181,8	18:28'27.048
15	21.755	34.079	29.717	18.432	1'43.983	267,3	18:30'11.031
16	22.166	34.346	28.687	18.191	1'43.390	272,7	18:31'54.421
17	21.892	33.670	29.302	18.517	1'43.381	265,4	18:33'37.802
18	22.024	33.809	28.654	18.252	1'42.739	266,7	18:35'20.541
19	22.444	34.104	28.619	18.578	1'43.745	270,7	18:37'04.286
20	21.787	33.609	<b>28.390</b>	18.139	1'41.925	267,3	18:38'46.211
21	21.767	34.629	29.697	18.308	1'44.401	266,7	18:40'30.612
22	22.165	34.202	28.587	18.170	1'43.124	267,3	18:42'13.736
23	22.119	33.808	28.823	18.284	1'43.034	268,0	18:43'56.770
24	21.903	34.696	30.122	18.392	1'45.113	268,0	18:45'41.883
25	22.214	34.596	29.285	18.316	1'44.411	269,3	18:47'26.294
26	21.858	33.855	32.432	19.589	1'47.734	265,4	18:49'14.028
27	37.072	1'02.097	1'16.012	20.642	3'15.823	198,2	18:52'29.851
28	22.374	34.413	28.959	36.482	2'02.228	263,4	18:54'32.079
29	56.072	1'08.615	1'00.638	37.438	3'42.763	80,2	18:58'14.842

Tempo di gara 55'00.828

14 Audi Sport Italia (1'43.317)

Giro	Seg.1	Seg.2	Seg.3	Seg.4	T. Giro	km/h	Local Time
Vito Postiglione							
1		34.525	29.714	18.403	1'47.198		18:05'01.212
2	22.249	33.878	<b>29.161</b>	18.376	1'43.664	270,7	18:06'44.876
3	22.332	35.881	29.392	18.086	1'45.691	270,7	18:08'30.567
4	<b>21.807</b>	33.953	29.382	18.175	<b>1'43.317</b>	270,7	18:10'13.884
5	21.962	<b>33.743</b>	29.816	18.276	1'43.797	<b>272,0</b>	18:11'57.681
6	21.917	34.160	29.520	<b>18.039</b>	1'43.636	271,4	18:13'41.317
7	21.866	33.941	30.980	18.417	1'45.204	270,7	18:15'26.521
8	22.086	35.442	32.042	18.981	1'48.551	270,0	18:17'15.072
9	22.446	35.181	31.090	20.010	1'48.727	270,0	18:19'03.799
10	22.924	37.825	31.480	19.087	1'51.316	269,3	18:20'55.115
11	22.742	35.840	31.445	19.238	1'49.265	268,7	18:22'44.380
12	23.130	36.501	31.263	35.739	2'06.633P	266,7	18:24'51.013

Tempo di gara 21'36.999

19 Imperiale Sport Car Service (1'42.559)

Giro	Seg.1	Seg.2	Seg.3	Seg.4	T. Giro	km/h	Local Time
Stuart Middleton							
1		34.460	30.111	18.236	1'48.050		18:05'02.064

Tempo di gara 55'25.686

04/09/2021

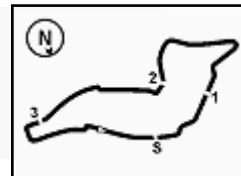
P = Box In/Out - C = Tempo Invalidato



Powered by FICr PERUGIA TIMING







ACI Racing Weekend Imola 4-5 Settembre 2021  
Campionato Italiano GT Sprint - Analisi Tempi Gara 1

Imola Circuit 4.909 m

Start at 18:03'14.014

3 / 9

25 RS Racing (1'41.583)							
Giro	Seg.1	Seg.2	Seg.3	Seg.4	T. Giro	km/h	Local Time
Daniele Di Amato							
1		33.775	28.867	18.184	1'43.518		18:04'57.532
2	21.804	33.418	28.912	17.976	1'42.110	264,7	18:06'39.642
3	21.680	33.555	28.906	17.969	1'42.110	266,0	18:08'21.752
4	21.677	<b>33.261</b>	28.702	17.948	1'41.588	266,0	18:10'03.340
5	22.450	33.498	28.663	18.009	1'42.620	266,7	18:11'45.960
6	21.699	33.365	28.891	18.006	1'41.961	266,7	18:13'27.921
7	21.791	33.797	28.708	18.031	1'42.327	266,7	18:15'10.248
8	21.664	33.446	29.769	18.027	1'42.906	268,0	18:16'53.154
9	<b>21.629</b>	33.330	29.192	18.342	1'42.493	268,0	18:18'35.647
10	21.640	33.339	28.674	<b>17.930</b>	<b>1'41.583</b>	267,3	18:20'17.230
11	21.714	33.725	28.752	17.981	1'42.172	268,7	18:21'59.402
12	21.922	33.733	28.628	18.132	1'42.415	270,7	18:23'41.817
13	21.667	33.626	28.731	34.283	1'58.307P	267,3	18:25'40.124
14	1'28.485	33.534	28.987	18.090	2'49.096P	182,4	18:28'29.220
15	21.773	33.465	28.798	18.244	1'42.280	269,3	18:30'11.500
16	21.965	34.516	28.708	18.129	1'43.318	270,0	18:31'54.818
17	21.859	33.675	29.097	18.543	1'43.174	268,7	18:33'37.992
18	22.040	33.980	28.686	18.148	1'42.854	269,3	18:35'20.846
19	22.402	34.184	28.703	18.491	1'43.780	270,7	18:37'04.626
20	21.729	33.648	<b>28.565</b>	18.155	1'42.097	270,7	18:38'46.723
21	21.738	34.391	29.703	18.340	1'44.172	271,4	18:40'30.895
22	22.098	34.328	28.583	18.234	1'43.243	270,0	18:42'14.138
23	21.967	33.856	28.822	18.285	1'42.930	270,7	18:43'57.068
24	22.022	34.543	30.058	18.365	1'44.988	270,7	18:45'42.056
25	22.287	34.698	28.947	18.568	1'44.500	<b>272,7</b>	18:47'26.556
26	21.929	33.833	32.657	19.449	1'47.868	269,3	18:49'14.424
27	37.223	1'02.214	1'15.773	20.509	3'15.719	185,2	18:52'30.143
28	22.253	34.446	28.938	36.661	2'02.298	268,7	18:54'32.441
29	56.069	1'08.677	1'00.627	37.353	3'42.726	79,2	18:58'15.167

Tempo di gara 55'01.153

29 Vincenzo Sospiri Racing (1'42.369)							
Giro	Seg.1	Seg.2	Seg.3	Seg.4	T. Giro	km/h	Local Time
Simone Iacone							
1		34.600	29.095	18.245	1'45.208		18:04'59.222
2	21.894	33.819	29.215	18.410	1'43.338	270,0	18:06'42.560
3	21.932	33.834	29.118	18.266	1'43.150	268,7	18:08'25.710
4	21.837	33.681	29.232	18.286	1'43.036	271,4	18:10'08.746
5	21.841	33.786	28.932	18.253	1'42.812	272,0	18:11'51.558
6	21.845	33.575	29.052	18.201	1'42.673	271,4	18:13'34.231
7	21.782	<b>33.512</b>	28.803	18.463	1'42.560	271,4	18:15'16.791
8	21.772	33.518	28.901	18.178	<b>1'42.369</b>	272,0	18:16'59.160
9	22.265	33.695	<b>28.738</b>	<b>18.164</b>	1'42.862	272,0	18:18'42.022
10	<b>21.676</b>	33.941	28.947	18.210	1'42.774	271,4	18:20'24.796
11	21.691	33.543	29.040	18.880	1'43.154	270,0	18:22'07.950
12	21.816	33.768	29.366	18.642	1'43.592	272,0	18:23'51.542
13	21.818	34.427	29.303	18.217	1'43.765	271,4	18:25'35.307
14	21.692	33.738	29.131	18.206	1'42.767	269,3	18:27'18.074
15	21.817	33.756	29.143	18.208	1'42.924	268,7	18:29'00.998
16	21.944	34.170	29.013	18.374	1'43.501	272,0	18:30'44.499
17	21.846	34.042	29.690	34.448	2'00.026P	272,0	18:32'44.525
Sascha Tempesta							
18	1'23.830	35.307	31.958	19.233	2'50.328P	184,3	18:35'34.853
19	22.645	35.731	30.282	18.981	1'47.639	267,3	18:37'22.492
20	22.601	35.828	30.811	18.911	1'48.151	269,3	18:39'10.643
21	22.548	35.822	32.412	18.868	1'49.650	272,0	18:41'00.293
22	22.425	35.289	30.128	19.017	1'46.859	<b>273,4</b>	18:42'47.152
23	22.641	35.379	30.416	19.571	1'48.007	269,3	18:44'35.159
24	22.353	35.156	30.715	18.678	1'46.902	272,0	18:46'22.061
25	22.498	35.710	30.288	18.780	1'47.276	271,4	18:48'09.337
26	22.659	41.767	34.198	19.719	1'58.343	270,7	18:50'07.680
27	23.859	37.847	1'11.202	20.763	2'33.671	268,0	18:52'41.351

04/09/2021

P = Box In/Out - C = Tempo Invalidato

33 Kessel Racing (1'42.090)							
Giro	Seg.1	Seg.2	Seg.3	Seg.4	T. Giro	km/h	Local Time
Murat Cuhadaroglu							
1		36.030	30.585	18.787	1'53.943		18:05'07.957
2	23.644	35.135	29.632	18.745	1'47.156	258,4	18:06'55.113
3	22.380	34.665	29.971	18.525	1'45.541	268,0	18:08'40.654
4	22.373	34.788	29.917	18.733	1'45.811	269,3	18:10'26.465
5	22.400	34.839	30.017	18.673	1'45.929	270,0	18:12'12.394
6	22.749	34.800	30.151	18.792	1'46.492	268,7	18:13'58.886
7	22.332	34.944	29.890	18.654	1'45.820	270,0	18:15'44.706
8	22.429	34.919	29.912	18.569	1'45.829	269,3	18:17'30.535
9	22.350	34.915	30.573	18.982	1'46.820	270,0	18:19'17.355
10	22.884	36.153	30.030	19.274	1'48.341	270,0	18:21'05.696
11	22.632	34.648	30.150	18.735	1'46.165	268,0	18:22'51.861
12	22.981	35.692	30.318	1'23.512	2'52.503P	267,3	18:25'44.364
David Fumanelli							
13	36.977	34.312	29.493	18.251	1'59.033P	180,0	18:27'43.397
14	21.959	34.043	29.071	18.094	1'43.167	268,0	18:29'26.564
15	22.029	33.595	28.802	18.106	1'42.532	265,4	18:31'09.096
16	21.835	34.710	30.727	18.415	1'45.687	269,3	18:32'54.783
17	21.927	33.779	28.948	18.124	1'42.778	267,3	18:34'37.561
18	21.817	<b>33.404</b>	28.791	18.078	<b>1'42.090</b>	268,0	18:36'19.651
19	21.775	33.562	28.867	<b>18.043</b>	1'42.247	268,0	18:38'01.898
20	21.767	33.552	28.814	18.156	1'42.289	269,3	18:39'44.187
21	21.845	34.467	29.162	18.221	1'43.695	269,3	18:41'27.882
22	<b>21.746</b>	33.643	<b>28.772</b>	18.184	1'42.345	270,0	18:43'10.227
23	22.868	35.673	29.166	18.123	1'45.830	<b>272,0</b>	18:44'56.057
24	21.877	33.772	28.884	18.181	1'42.714	269,3	18:46'38.771
25	21.751	33.509	30.937	18.356	1'44.553	269,3	18:48'23.324
26	25.956	41.574	35.518	20.035	2'03.083	254,7	18:50'26.407
27	28.083	38.606	50.543	18.941	2'16.173	184,3	18:52'42.580
28	23.942	35.991	46.449	37.750	2'24.132	252,3	18:55'06.712
29	54.597	1'07.687	59.629	37.756	3'39.669	82,6	18:58'46.381

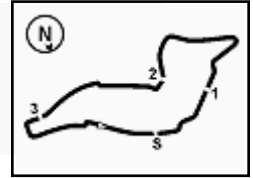
Tempo di gara 55'32.367

51 AF Corse (1'43.261)							
Giro	Seg.1	Seg.2	Seg.3	Seg.4	T. Giro	km/h	Local Time
Peter Mann							
1		36.911	31.163	19.180	1'57.949		18:05'11.963
2	23.511	35.777	30.928	19.568	1'49.784	265,4	18:07'01.747
3	23.061	36.490	31.395	19.190	1'50.136	268,7	18:08'51.883
4	23.909	37.102	31.067	19.172	1'51.250	268,7	18:10'43.133
5	23.686	36.010	31.124	19.156	1'49.976	269,3	18:12'33.109
6	23.943	35.765	31.251	19.038	1'49.997	254,7	18:14'23.106
7	23.079	35.884	30.984	18.888	1'48.835	268,7	18:16'11.941
8	23.053	36.218	31.134	19.104	1'49.509	268,0	18:18'01.450
9	22.795	35.529	30.571	18.761	1'47.656	268,7	18:19'49.106
10	22.810	35.767	30.831	18.825	1'48.233	269,3	18:21'37.339
11	23.153	36.138	30.899	18.829	1'49.019	268,0	18:23'26.358
12	23.277	35.936	31.582	1'28.371	2'59.166P	264,7	18:26'25.524
Lorenzo Casé							
13	36.877	34.613	29.864	18.383	1'59.737P	180,6	18:28'25.261
14	22.169	34.395	29.935	18.928	1'45.427	268,7	18:30'10.688
15	22.406	35.454	29.451	18.429	1'45.740	269,3	18:31'56.428
16	22.028	34.119	29.470	18.370	1'43.987	270,0	18:33'40.415
17	22.509	34.777	29.572	18.235	1'45.093	272,7	18:35'25.508
18	21.976	34.077	29.464	18.393	1'43.910	271,4	18:37'09.418
19	22.433	34.303	29.512	18.316	1'44.564	<b>273,4</b>	18:38'53.982
20	21.901	<b>33.985</b>	29.249	<b>18.126</b>	<b>1'43.261</b>	269,3	18:40'37.243
21	<b>21.835</b>	34.077	29.194	18.311	1'43.417	272,0	18:42'20.660
22	22.645	34.259	29.375	18.400	1'44.679	271,4	18:44'05.339



Powered by FICr PERUGIA TIMING





ACI Racing Weekend Imola 4-5 Settembre 2021  
Campionato Italiano GT Sprint - Analisi Tempi Gara 1

Imola Circuit 4.909 m

Start at 18:03'14.014

4 / 9

23	21.975	34.499	<b>29.140</b>	18.328	1'43.942	269,3	18:45'49.281	19	21.928	34.094	28.968	18.335	1'43.325	270,7	18:37'15.401
24	21.880	34.263	31.528	18.506	1'46.177	270,0	18:47'35.458	20	21.879	33.732	29.031	18.471	1'43.113	270,7	18:38'58.514
25	22.352	35.069	33.826	20.688	1'51.935	272,7	18:49'27.393	21	22.573	33.801	28.784	18.240	1'43.398	271,4	18:40'41.912
26	27.213	1'01.392	1'16.531	19.897	3'05.033	248,8	18:52'32.426	22	21.856	<b>33.417</b>	28.741	18.187	<b>1'42.201</b>	269,3	18:42'24.113
27	23.656	35.385	29.903	36.263	2'05.207	271,4	18:54'37.633	23	23.335	33.885	28.982	18.252	1'44.454	272,0	18:44'08.567
28	55.062	1'08.315	1'00.036	37.659	3'41.072	82,1	18:58'18.703	24	21.723	33.649	28.923	18.205	1'42.500	274,1	18:45'51.067

Tempo di gara 55'04.691

55 Nova Race Events (1'42.754)

Giro	Seg.1	Seg.2	Seg.3	Seg.4	T. Giro	km/h	Local Time
Francesco De Luca							
1		34.808	29.729	18.525	1'49.155		18:05'03.169
2	22.371	34.253	29.272	18.456	1'44.352	268,7	18:06'47.521
3	22.277	34.602	29.180	18.472	1'44.531	266,0	18:08'32.052
4	22.154	34.029	29.132	18.476	1'43.791	269,3	18:10'15.843
5	22.003	34.181	28.976	18.284	1'43.444	268,7	18:11'59.287
6	22.172	33.886	29.326	18.252	1'43.636	268,0	18:13'42.923
7	22.089	34.063	29.461	18.304	1'43.917	268,0	18:15'26.840
8	22.084	35.679	29.771	18.452	1'45.986	270,0	18:17'12.826
9	21.918	34.102	28.970	18.529	1'43.519	271,4	18:18'56.345
10	22.360	34.544	<b>28.926</b>	18.285	1'44.115	270,7	18:20'40.460
11	21.950	34.686	29.567	18.315	1'44.518	<b>272,0</b>	18:22'24.978
12	22.170	34.323	29.120	18.402	1'44.015	270,7	18:24'08.993
13	21.966	34.356	30.474	1'26.510	2'53.306P	268,0	18:27'02.299
Jacopo Guidetti							
14	36.449	34.337	29.284	18.212	1'58.282P	184,9	18:29'00.581
15	22.073	34.046	29.073	18.176	1'43.368	267,3	18:30'43.949
16	21.880	33.797	29.307	<b>18.167</b>	1'43.151	269,3	18:32'27.100
17	<b>21.777</b>	<b>33.719</b>	29.068	18.190	<b>1'42.754</b>	267,3	18:34'09.854
18	21.947	33.861	30.225	18.381	1'44.414	270,0	18:35'54.268
19	22.046	34.401	29.207	18.198	1'43.852	270,7	18:37'38.120
20	21.957	33.998	29.007	18.339	1'43.301	270,7	18:39'21.421
21	22.088	33.933	29.861	18.189	1'44.071	<b>272,0</b>	18:41'05.492
22	21.845	33.781	29.248	18.239	1'43.113	269,3	18:42'48.605
23	22.858	34.190	30.058	18.804	1'45.910	269,3	18:44'34.515
24	21.780	33.827	28.997	18.258	1'42.862	268,7	18:46'17.377
25	22.637	34.170	29.384	18.235	1'44.426	270,0	18:48'01.803
26	22.626	45.927	32.292	19.576	2'00.421	<b>272,0</b>	18:50'02.224
27	23.285	37.039	1'15.447	21.435	2'37.206	254,7	18:52'39.430
28	22.758	35.929	31.614	36.703	2'07.004	262,1	18:54'46.434
29	56.039	1'11.052	1'05.985	40.649	3'53.725	81,1	18:58'40.159

Tempo di gara 55'26.145 + 25.000Pen

63 Imperiale Sport Car Service (1'42.201)

Giro	Seg.1	Seg.2	Seg.3	Seg.4	T. Giro	km/h	Local Time
Alex Frassinetti							
1		34.315	29.863	18.474	1'47.001		18:05'01.015
2	22.170	33.650	29.132	18.160	1'43.112	268,7	18:06'44.127
3	21.902	34.179	28.757	18.323	1'43.161	270,0	18:08'27.288
4	21.850	33.734	29.064	18.296	1'42.944	270,7	18:10'10.232
5	21.871	33.656	29.072	18.255	1'42.854	271,4	18:11'53.086
6	21.885	33.678	28.815	18.163	1'42.541	271,4	18:13'35.627
7	22.340	33.567	29.004	18.295	1'43.206	274,1	18:15'18.833
8	21.864	33.956	28.884	18.168	1'42.872	270,7	18:17'01.705
9	22.062	34.398	28.696	18.193	1'43.349	273,4	18:18'45.054
10	<b>21.670</b>	34.121	30.010	18.221	1'44.022	270,0	18:20'29.076
11	21.917	34.246	28.905	<b>18.040</b>	1'43.108	270,0	18:22'12.184
12	21.869	34.127	28.849	18.214	1'43.059	269,3	18:23'55.243
13	21.742	33.962	28.920	18.178	1'42.802	270,0	18:25'38.045
14	21.828	33.773	<b>28.571</b>	18.098	1'42.270	268,7	18:27'20.315
15	21.898	33.735	28.753	18.294	1'42.680	268,7	18:29'02.995
16	21.883	33.893	28.659	1'22.196	2'46.631P	269,3	18:31'49.626
Alberto Di Folco							
17	36.098	33.834	29.244	18.991	1'58.167P	182,1	18:33'47.793
18	22.600	33.983	29.359	18.341	1'44.283	269,3	18:35'32.076

77 Nova Race Events (1'42.441)

Giro	Seg.1	Seg.2	Seg.3	Seg.4	T. Giro	km/h	Local Time
Jorge Cabezas							
1		34.641	30.039	18.392	1'47.911		18:05'01.925
2	22.054	33.881	29.172	18.240	1'43.347	274,1	18:06'45.272
3	21.914	34.222	29.263	18.277	1'43.676	273,4	18:08'28.948
4	21.890	34.026	29.256	18.193	1'43.365	271,4	18:10'12.313
5	21.873	33.682	28.952	18.147	1'42.654	271,4	18:11'54.967
6	<b>21.691</b>	33.618	28.927	18.205	<b>1'42.441</b>	272,7	18:13'37.408
7	21.924	<b>33.581</b>	29.065	18.280	1'42.850	271,4	18:15'20.258
8	22.043	33.832	28.908	18.221	1'43.004	<b>276,2</b>	18:17'03.262
9	21.854	36.622	29.206	18.243	1'45.925	274,1	18:18'49.187
10	21.774	33.869	29.102	18.750	1'43.495	272,7	18:20'32.682
11	21.959	34.032	28.907	<b>18.037</b>	1'42.935	271,4	18:22'15.617
12	21.813	33.916	29.105	18.080	1'42.914	272,7	18:23'58.531
13	21.896	34.004	<b>28.811</b>	18.482	1'43.193	273,4	18:25'41.724
14	21.897	33.917	29.241	18.383	1'43.438	272,7	18:27'25.162
15	22.032	34.339	29.361	18.265	1'43.997	272,7	18:29'09.159
16	22.313	34.066	29.083	18.153	1'43.615	272,0	18:30'52.774
17	22.320	34.077	29.421	1'33.048	2'58.866P	271,4	18:33'51.640
Erwin Zanotti							
18	37.280	35.018	30.630	18.896	2'01.824P	184,9	18:35'53.464
19	22.377	36.063	29.831	18.378	1'46.649	269,3	18:37'40.113
20	23.348	35.071	29.957	18.436	1'46.812	272,7	18:39'26.925
21	23.257	36.036	30.524	18.300	1'48.117	274,1	18:41'15.042
22	22.172	34.895	30.964	18.816	1'46.847	270,7	18:43'01.889
23	22.258	35.225	29.608	18.453	1'45.544	270,7	18:44'47.433
24	22.536	35.353	30.586	18.312	1'46.787	273,4	18:46'34.220
25	21.971	35.512	30.603	18.572	1'46.658	272,7	18:48'20.878
26	26.666	39.216	36.246	21.345	2'03.473	238,4	18:50'24.351
27	28.902	38.938	50.568	19.418	2'17.826	195,7	18:52'42.177
28	24.894	37.337	47.257	36.918	2'26.406	238,4	18:55'08.583
29	55.219	1'08.292	1'00.153	37.192	3'40.856	82,0	18:58'49.439

Tempo di gara 55'35.425

88 LP Racing (1'42.661)

Giro	Seg.1	Seg.2	Seg.3	Seg.4	T. Giro	km/h	Local Time
Pietro Perolini							
1		35.685	30.091	18.557	1'51.505		18:05'05.519
2	22.480	34.429	29.589	18.404	1'44.902	267,3	18:06'50.421
3	22.378	34.200	29.598	20.746	1'46.922	267,3	18:08'37.343
4	22.707	34.338	29.658	18.641	1'45.344	262,1	18:10'22.687
5	22.372	34.449	29.598	18.573	1'44.992	268,7	18:12'07.679
6	22.233	34.237	29.418	18.565	1'44.453	265,4	18:13'52.132
7	22.341	34.466	29.392	18.603	1'44.802	265,4	18:15'36.934
8	22.264	34.453	29.476	18.454	1'44.647	266,0	18:17'21.581
9	22.485	34.392	29.682	18.582	1'45.141	267,3	18:19'06.722
10	22.226	34.244	29.390	18.609	1'44.469	267,3	18:20'51.191
11	22.521	34.228	29.262	18.520	1'44.531	266,7	18:22'35.722
12	22.286	34.179	30.424	18.484	1'45.373	267,3	18:24'21.095
13	22.153	34.206	29.287	18.510	1'44.156	268,7	18:26'05.251
14	22.362	34.270	29.407	1'37.230	3'03.269P	264,7	18:29'08.520

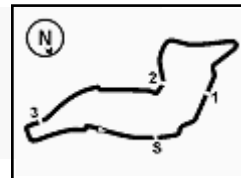
04/09/2021

P = Box In/Out - C = Tempo Invalidato



Powered by FICr PERUGIA TIMING





ACI Racing Weekend Imola 4-5 Settembre 2021  
Campionato Italiano GT Sprint - Analisi Tempi Gara 1

Imola Circuit 4.909 m

Start at 18:03'14.014

5 / 9

Jonathan Cecotto										Diego Di Fabio									
15	36.544	34.491	29.246	18.257	1'58.538P	180,3	18:31'07.058	16	38.654	37.847	32.879	20.020	2'09.400P	163,4	18:35'29.266				
16	22.032	34.115	29.024	18.218	1'43.389	268,7	18:32'50.447	17	24.736	37.591	32.590	20.325	1'55.242	247,7	18:37'24.508				
17	22.002	33.863	28.951	18.264	1'43.080	267,3	18:34'33.527	18	24.101	37.956	32.240	20.456	1'54.753	246,6	18:39'19.261				
18	21.919	33.816	28.917	18.260	1'42.912	266,7	18:36'16.439	19	24.322	39.156	32.280	19.845	1'55.603	244,3	18:41'14.864				
19	21.929	33.597	28.920	18.215	1'42.661	268,0	18:37'59.100	20	24.273	37.336	32.194	19.990	1'53.793	248,3	18:43'08.657				
20	21.944	33.638	29.339	18.274	1'43.195	267,3	18:39'42.295	21	24.638	37.566	32.471	20.054	1'54.729	247,1	18:45'07.386				
21	22.012	34.027	29.611	18.674	1'44.324	268,0	18:41'26.619	22	24.522	38.176	32.094	19.965	1'54.757	250,0	18:46'58.143				
22	22.013	33.925	28.873	18.238	1'43.049	266,7	18:43'09.668	23	23.961	37.280	32.271	20.097	1'53.609	246,0	18:48'51.752				
23	22.188	33.977	28.910	18.241	1'43.316	272,0	18:44'52.984	24	24.644	42.359	38.090	21.929	2'07.022	246,6	18:50'58.774				
24	21.964	33.837	29.294	18.259	1'43.354	268,7	18:46'36.338	25	28.720	42.363	36.089	21.578	2'08.750	192,9	18:53'07.524				
25	21.885	33.976	30.317	18.608	1'44.786	270,0	18:48'21.124	26	24.708	41.516	59.247	36.265	2'41.736	250,0	18:55'49.260				
26	26.863	39.373	36.098	21.325	2'03.659	248,8	18:50'24.783	27	55.351	1'08.020	1'02.964	43.144	3'49.479	81,2	18:59'38.739				
27	28.900	38.894	50.503	19.351	2'17.648	164,1	18:52'42.431									Tempo di gara 56'24.725			
28	23.548	36.240	46.562	36.763	2'23.113	266,7	18:55'05.544												
29	54.955	1'07.603	59.713	37.969	3'40.240	81,9	18:58'45.784												

Tempo di gara 55'31.770

215 Ceccato Racing (1'53.087)

Giro	Seg.1	Seg.2	Seg.3	Seg.4	T. Giro	km/h	Local Time
Nicola Neri							
1		39.363	32.662	19.908	2'06.527		18:05'20.541
2	24.303	37.533	32.552	20.021	1'54.409	251,7	18:07'14.950
3	24.433	37.490	32.533	19.930	1'54.386	253,5	18:09'09.336
4	24.087	37.747	32.368	20.018	1'54.220	253,5	18:11'03.556
5	24.278	37.409	32.254	20.072	1'54.013	252,9	18:12'57.569
6	24.217	38.190	32.172	19.942	1'54.521	252,9	18:14'52.090
7	24.101	37.250	32.494	20.004	1'53.849	251,7	18:16'45.939
8	24.068	37.321	32.665	19.942	1'53.996	251,2	18:18'39.935
9	24.039	37.778	32.678	21.285	1'55.780	250,6	18:20'35.715
10	24.036	37.704	32.441	19.955	1'54.136	251,2	18:22'29.851
11	23.967	37.404	32.739	20.108	1'54.218	252,3	18:24'24.069
12	24.183	37.543	32.197	19.952	1'53.875	252,3	18:26'17.944
13	24.374	38.224	32.679	19.956	1'55.233	251,7	18:28'13.177
14	23.952	37.315	32.083	1'21.814	2'55.164P	251,7	18:31'08.341
Giuseppe Fascicolo							
15	39.872	38.457	32.294	20.062	2'10.685P	164,6	18:33'19.026
16	23.931	37.480	32.431	20.048	1'53.890	252,3	18:35'12.916
17	23.946	37.135	32.289	20.133	1'53.503	250,6	18:37'06.419
18	24.135	37.306	32.439	20.174	1'54.054	250,0	18:39'00.473
19	23.838	37.471	31.910	19.868	1'53.087	251,7	18:40'53.560
20	23.843	37.376	32.595	20.183	1'53.997	251,2	18:42'47.557
21	24.022	38.704	32.846	19.873	1'55.445	252,3	18:44'43.002
22	24.025	38.113	33.974	19.883	1'55.995	253,5	18:46'38.997
23	24.067	37.450	32.481	20.288	1'54.286	254,1	18:48'33.283
24	36.320	46.874	37.651	22.153	2'22.998	155,8	18:50'56.281
25	28.742	43.048	36.405	21.980	2'10.175	207,7	18:53'06.456
26	25.315	40.804	59.262	36.456	2'41.837	228,8	18:55'48.293
27	55.840	1'08.054	1'02.873	42.572	3'49.339	84,5	18:59'37.632

Tempo di gara 56'23.618 + 1.569Pen

207 Nova Race Events (1'53.609)

Giro	Seg.1	Seg.2	Seg.3	Seg.4	T. Giro	km/h	Local Time
Luca Magnoni							
1		38.229	32.710	20.018	2'04.203		18:05'18.217
2	24.121	37.397	33.823	20.374	1'55.715	246,6	18:07'13.932
3	24.336	37.208	32.531	20.130	1'54.205	246,0	18:09'08.137
4	23.971	37.624	32.629	20.025	1'54.249	247,1	18:11'02.386
5	24.083	37.383	32.176	20.023	1'53.665	246,0	18:12'56.051
6	24.005	38.043	32.437	19.965	1'54.450	246,0	18:14'50.501
7	24.149	37.276	32.343	19.980	1'53.748	246,0	18:16'44.249
8	23.917	37.661	32.525	20.249	1'54.352	247,1	18:18'38.601
9	24.432	37.528	33.080	21.146	1'56.186	248,3	18:20'34.787
10	24.243	37.772	32.030	19.939	1'53.984	248,3	18:22'28.771
11	23.949	37.316	33.190	20.182	1'54.637	247,7	18:24'23.408
12	24.230	37.714	32.188	20.152	1'54.284	245,5	18:26'17.692
13	25.439	38.044	32.425	19.968	1'55.876	249,4	18:28'13.568
14	23.913	37.822	32.419	21.185	1'55.339	248,8	18:30'08.907
15	24.496	37.999	32.097	1'36.367	3'10.959P	246,6	18:33'19.866

223 Ebimotors (1'53.009)

Giro	Seg.1	Seg.2	Seg.3	Seg.4	T. Giro	km/h	Local Time
Emanuele Romani							
1		39.450	34.003	20.729	2'08.474		18:05'22.488
2	24.392	38.307	33.106	21.615	1'57.420	250,0	18:07'19.908
3	24.722		20.386	1'56.207	244,9	18:09'16.115	
4	24.315		20.258	1'55.432	250,6	18:11'11.547	
5	24.478	38.041	32.436	20.149	1'55.104	250,6	18:13'06.651
6	24.232	38.225	33.101	20.374	1'55.932	251,2	18:15'02.583
7	24.278	37.934	32.950	20.303	1'55.465	250,0	18:16'58.048
8	25.278	38.963	33.431	20.263	1'57.935	251,7	18:18'55.983
9	24.457	37.711	32.557	20.242	1'54.967	250,0	18:20'50.950
10	24.170	38.176	33.454	20.441	1'56.241	252,3	18:22'47.191
11	25.087	39.083	33.748	1'29.363	3'07.281P	251,2	18:25'54.472
Gianluca Carboni							
12	40.616	37.897	32.762	20.140	2'11.415P	162,9	18:28'05.887
13	24.144	38.151	32.227	20.256	1'54.778	251,7	18:30'00.665

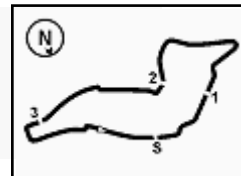
04/09/2021

P = Box In/Out - C = Tempo Invalidato



Powered by FICr PERUGIA TIMING





ACI Racing Weekend Imola 4-5 Settembre 2021  
Campionato Italiano GT Sprint - Analisi Tempi Gara 1

Imola Circuit 4.909 m

Start at 18:03'14.014

6 / 9

14	23.922	37.482	31.930	20.001	1'53.335	250,6	18:31'54.000	16	23.497	37.250	31.735	1'39.830	3'12.312P	251,2	18:34'30.224
15	24.433	37.815	32.212	20.899	1'55.359	247,1	18:33'49.359				Mattia Di Giusto				
16	24.314	37.596	32.081	20.256	1'54.247	250,0	18:35'43.606	17	40.410	37.870	32.424	20.458	2'11.162P	163,9	18:36'41.386
17	24.643	38.528	32.031	20.066	1'55.268	247,1	18:37'38.874	18	23.980	37.372	31.786	20.076	1'53.214	<b>255,3</b>	18:38'34.600
18	24.494	38.101	32.466	20.109	1'55.170	<b>253,5</b>	18:39'34.044	19	24.131	37.521	31.610	20.141	1'53.403	252,3	18:40'28.003
19	23.967	37.722	32.328	20.405	1'54.422	252,3	18:41'28.466	20	23.981	37.818	33.163	19.995	1'54.957	251,2	18:42'22.960
20	24.348	37.429	32.332	20.152	1'54.261	<b>253,5</b>	18:43'22.727	21	24.790	37.770	31.804	20.171	1'54.535	252,9	18:44'17.495
21	23.996	37.136	32.116	20.053	1'53.301	252,3	18:45'16.028	22	24.230	37.368	31.661	20.385	1'53.644	251,7	18:46'11.139
22	24.505	37.532	32.019	20.028	1'54.084	250,0	18:47'10.112	23	24.533	38.056	32.338	20.122	1'55.049	251,7	18:48'06.188
23	24.003	<b>37.078</b>	<b>31.929</b>	<b>19.999</b>	<b>1'53.009</b>	252,3	18:49'03.121	24	24.222	41.914	33.628	20.372	2'00.136	251,7	18:50'06.324
24	<b>23.870</b>	37.792	34.757	20.678	1'57.097	<b>253,5</b>	18:51'00.218	25	24.697	37.617	1'11.211	21.446	2'34.971	252,9	18:52'41.295
25	28.222	42.348	35.872	21.371	2'07.813	197,8	18:53'08.031	26	27.469	41.393	54.891	37.171	2'40.924	234,8	18:55'22.219
							Tempo di gara 49'54.017	27	56.832	1'08.595	1'02.047	37.379	3'44.853	81,5	18:59'07.072

Tempo di gara 55'53.058

228 Nova Race Events (1'53.775)

Giro	Seg.1	Seg.2	Seg.3	Seg.4	T. Giro	km/h	Local Time
Fulvio Ferri							
1		38.459	32.730	19.969	2'04.513		18:05'18.527
2	24.302	37.434	32.915	20.047	1'54.698	248,8	18:07'13.225
3	24.108	37.579	32.433	19.946	1'54.066	246,0	18:09'07.291
4	24.253	37.487	32.304	20.021	1'54.065	246,0	18:11'01.356
5	24.163	37.536	32.425	<b>19.927</b>	1'54.051	246,0	18:12'55.407
6	24.073	<b>37.386</b>	32.356	19.960	<b>1'53.775</b>	246,0	18:14'49.182
7	24.177	37.618	32.245	20.025	1'54.065	245,5	18:16'43.247
8	24.193	37.478	32.461	20.246	1'54.378	244,9	18:18'37.625
9	24.192	37.482	32.713	21.000	1'55.387	247,1	18:20'33.012
10	24.663	37.500	32.464	19.940	1'54.567	247,1	18:22'27.579
11	24.041	37.560	33.697	20.235	1'55.533	246,6	18:24'23.112
12	24.111	37.638	<b>32.212</b>	20.012	1'53.973	248,3	18:26'17.085
13	24.090	37.788	32.873	19.948	1'54.699	245,5	18:28'11.784
14	24.192	37.427	32.353	1'25.398	2'59.370P	247,7	18:31'11.154
Enrico Bettera							
15	40.413	38.966	32.700	20.054	2'12.133P	163,4	18:33'23.287
16	24.329	38.378	32.893	20.264	1'55.864	246,6	18:35'19.151
17	25.805	37.967	32.636	20.320	1'56.728	247,7	18:37'15.879
18	24.210	39.315	33.196	20.270	1'56.991	248,3	18:39'12.870
19	25.219	37.725	33.757	20.154	1'56.855	247,1	18:41'09.725
20	24.132	37.908	34.392	20.042	1'56.474	<b>249,4</b>	18:43'06.199
21	24.297	39.142	33.240	20.230	1'56.909	247,1	18:45'03.108
22	25.068	38.299	32.578	19.985	1'55.930	247,1	18:46'59.038
23	<b>23.930</b>	37.448	33.129	20.562	1'55.069	<b>249,4</b>	18:48'54.107
24	24.673	40.523	38.193	22.026	2'05.415	247,7	18:50'59.522
25	28.363	42.537	35.684	21.716	2'08.300	197,4	18:53'07.822
26	26.471	39.950	59.884	36.142	2'42.447	246,6	18:55'50.269
27	55.224	1'07.946	1'03.198	44.311	3'50.679	81,6	18:59'40.948

Tempo di gara 56'26.934

274 Autorlando Sport (1'54.063)

Giro	Seg.1	Seg.2	Seg.3	Seg.4	T. Giro	km/h	Local Time
Alessandro Giovannelli							
1		38.658	32.601	20.427	2'05.997		18:05'20.011
2	24.295	37.566	32.456	20.351	1'54.668	252,9	18:07'14.679
3	24.215	37.585	32.401	20.231	1'54.432	253,5	18:09'09.111
4	24.109	<b>37.563</b>	<b>32.136</b>	20.255	<b>1'54.063</b>	<b>254,7</b>	18:11'03.174
5	24.103	37.564	32.220	<b>20.183</b>	1'54.070	253,5	18:12'57.244
6	<b>24.071</b>	46.797	32.670	20.254	2'03.792	<b>254,7</b>	18:15'01.036
7	24.235	38.021	32.871	20.415	1'55.542	252,3	18:16'56.578
8	24.672	39.172	32.806	20.488	1'57.138	252,9	18:18'53.716
9	24.424	38.515	32.581	20.565	1'56.085	252,3	18:20'49.801
10	24.768	38.338	32.612	20.708	1'56.426	253,5	18:22'46.227
11	24.905	38.757	32.719	20.285	1'56.666	253,5	18:24'42.893
12	24.444	40.173	32.589	20.287	1'57.493	252,9	18:26'40.386
13	25.156	38.611	32.881	20.541	1'57.189	252,3	18:28'37.575
14	24.451	38.662	33.235	20.539	1'56.887	251,7	18:30'34.462
15	24.793	38.822	33.105	1'28.057	3'04.777P	251,2	18:33'39.239
Maurizio Fondi							
16	41.541	39.036	33.444	21.105	2'15.126P	159,1	18:35'54.365
17	24.351	38.736	32.990	20.240	1'56.317	250,6	18:37'50.682
18	24.132	37.991	33.891	20.496	1'56.510	252,3	18:39'47.192
19	24.768	39.037	32.992	20.386	1'57.183	252,3	18:41'44.375
20	25.281	38.506	33.769	20.220	1'57.776	252,9	18:43'42.151
21	24.488	38.345	33.315	20.425	1'56.573	251,2	18:45'38.724
22	24.751	40.485	34.613	20.518	2'00.367	250,0	18:47'39.091
23	24.419	38.957	34.290	20.697	1'58.363	251,2	18:49'37.454
24	25.464	56.819	1'16.946	22.217	3'01.446	242,7	18:52'38.900
25	26.358	45.408	54.945	37.184	2'43.895	229,3	18:55'22.795
26	57.099	1'08.667	1'02.026	37.138	3'44.930	79,8	18:59'07.725

Tempo di gara 55'53.711

251 Ebimotors (1'50.702)

Giro	Seg.1	Seg.2	Seg.3	Seg.4	T. Giro	km/h	Local Time
Riccardo Pera							
1		37.394	31.825	19.958	2'01.105		18:05'15.119
2	23.618	36.819	31.370	19.730	1'51.537	251,7	18:07'06.656
3	23.499	36.659	31.263	19.778	1'51.199	252,3	18:08'57.855
4	23.637	36.770	31.306	19.719	1'51.432	250,6	18:10'49.287
5	23.639	36.563	31.176	19.751	1'51.129	250,6	18:12'40.416
6	<b>23.384</b>	36.567	<b>31.175</b>	<b>19.576</b>	<b>1'50.702</b>	251,7	18:14'31.118
7	23.453	<b>36.526</b>	31.206	19.887	1'51.072	252,3	18:16'22.190
8	23.465	36.553	31.234	19.973	1'51.225	251,7	18:18'13.415
9	23.566	36.674	31.570	19.828	1'51.638	251,2	18:20'05.053
10	23.622	36.940	31.456	19.802	1'51.820	250,6	18:21'56.873
11	23.631	37.028	31.581	19.846	1'52.086	250,6	18:23'48.959
12	23.570	36.943	32.981	19.925	1'53.419	252,3	18:25'42.378
13	23.651	36.775	31.200	19.850	1'51.476	251,2	18:27'33.854
14	23.817	37.375	31.337	19.895	1'52.424	251,2	18:29'26.278
15	23.642	36.754	31.396	19.842	1'51.634	249,4	18:31'17.912

275 Autorlando Sport (1'52.705)

Giro	Seg.1	Seg.2	Seg.3	Seg.4	T. Giro	km/h	Local Time
Dario Cerati							
1		39.157	33.539	20.569	2'08.625		18:05'22.639
2	24.726	38.279	33.153	32.679	2'08.837	243,8	18:07'31.476
3	25.834	37.791	33.229	20.079	1'56.933	234,3	18:09'28.409
4	24.565	38.147	33.943	20.285	1'56.940	251,7	18:11'25.349
5	24.434	38.041	33.338	20.259	1'56.072	251,2	18:13'21.421
6	24.986	38.747	33.389	20.781	1'57.903	250,0	18:15'19.324
7	26.058	39.020	34.733	20.285	2'00.096	241,1	18:17'19.420
8	24.789	38.039	32.931	20.326	1'56.085	251,7	18:19'15.505
9	24.718	38.655	32.584	20.572	1'56.529	254,1	18:21'12.034
10	24.091	37.681	33.060	20.684	1'55.516	254,1	18:23'07.550
11	24.269	38.080	33.288	38.962	2'14.599P	253,5	18:25'22.149
Giuseppe Ghezzi							
12	1'25.718	37.773	32.375	20.014	2'55.880P	162,7	18:28'18.029
13	24.033	37.329	31.873	20.260	1'53.495	<b>255,3</b>	18:30'11.524
14	24.378	37.388	31.805	19.934	1'53.505	<b>255,3</b>	18:32'05.029

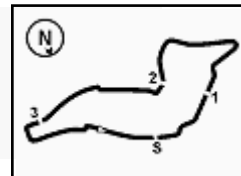
04/09/2021

P = Box In/Out - C = Tempo Invalidato



Powered by FICr PERUGIA TIMING





ACI Racing Weekend Imola 4-5 Settembre 2021  
Campionato Italiano GT Sprint - Analisi Tempi Gara 1

Imola Circuit 4.909 m

Start at 18:03'14.014

7 / 9

15	24.028	37.325	31.914	20.635	1'53.902	253,5	18:33'58.931	15	22.533	35.237	29.889	18.744	1'46.403	277,6	18:29'53.707
16	24.321	37.487	32.742	20.297	1'54.847	252,9	18:35'53.778	16	22.512	35.544	29.838	18.798	1'46.692	274,8	18:31'40.399
17	24.129	37.170	31.761	19.790	1'52.850	254,1	18:37'46.628	17	22.567	<b>34.951</b>	29.737	1'22.540	2'49.795P	274,8	18:34'30.194
18	24.112	37.101	31.726	<b>19.766</b>	<b>1'52.705</b>	253,5	18:39'39.333				Alessandro Cozzi				
19	23.830	37.639	31.972	21.039	1'54.480	253,5	18:41'33.813	18	38.305	36.716	30.488	19.207	2'04.716P	171,2	18:36'34.910
20	24.320	37.296	31.883	20.082	1'53.581	246,0	18:43'27.394	19	23.096	36.378	30.719	18.968	1'49.161	278,4	18:38'24.071
21	24.075	37.469	31.876	19.771	1'53.191	252,9	18:45'20.585	20	23.100	36.167	30.487	19.350	1'49.104	277,6	18:40'13.175
22	23.902	37.178	<b>31.700</b>	19.940	1'52.720	252,9	18:47'13.305	21	23.028	35.868	31.856	19.050	1'49.802	275,5	18:42'02.977
23	<b>23.777</b>	<b>36.851</b>	32.981	20.173	1'53.782	<b>255,3</b>	18:49'07.087	22	22.843	36.071	30.583	19.729	1'49.226	277,6	18:43'52.203
24	24.310	37.555	32.363	20.440	1'54.668	254,7	18:51'01.755	23	22.864	36.406	30.480	19.200	1'48.950	276,2	18:45'41.153
25	27.553	41.922	35.908	21.129	2'06.512	192,5	18:53'08.267	24	22.798	38.446	30.530	19.527	1'51.301	<b>279,1</b>	18:47'32.454
26	26.232	40.245	59.849	36.287	2'42.613	249,4	18:55'50.880	25	22.939	36.744	33.602	20.463	1'53.748	277,6	18:49'26.202
27	55.374	1'07.802	1'03.340	45.209	3'51.725	82,9	18:59'42.605	26	27.678	1'01.521	1'15.944	20.616	3'05.759	235,8	18:52'31.961
							Tempo di gara 56'28.591	27	23.337	37.378	30.136	36.719	2'07.570	274,8	18:54'39.531
								28	57.430	1'10.581	1'02.117	38.278	3'48.406	78,6	18:58'27.937

318 Best Lap (1'48.759)

Giro	Seg.1	Seg.2	Seg.3	Seg.4	T. Giro	km/h	Local Time
Gianluigi Simonelli							
1		37.966	32.395	19.408	2'02.497		18:05'16.511
2	24.016	36.831	31.748	19.337	1'51.932	276,9	18:07'08.443
3	23.845	36.874	31.902	19.522	1'52.143	275,5	18:09'00.586
4	24.061	37.200	31.464	20.591	1'53.316	275,5	18:10'53.902
5	24.201	37.147	31.337	19.532	1'52.217	270,7	18:12'46.119
6	24.063	37.071	31.410	19.444	1'51.988	274,1	18:14'38.107
7	24.165	37.092	31.216	19.448	1'51.921	274,1	18:16'30.028
8	24.408	37.373	31.423	19.471	1'52.675	274,1	18:18'22.703
9	23.669	37.675	31.319	19.567	1'52.230	275,5	18:20'14.933
10	23.700	38.086	31.915	20.045	1'53.746	276,2	18:22'08.679
11	23.872	38.137	32.097	19.498	1'53.604	266,0	18:24'02.283
12	23.751	37.387	33.039	1'28.584	3'02.761P	275,5	18:27'05.044
Maurizio Pitorri							
13	41.059	37.575	31.969	19.344	2'09.947P	159,5	18:29'14.991
14	23.217	36.842	31.596	19.426	1'51.081	274,1	18:31'06.072
15	22.925	36.353	30.941	19.273	1'49.492	275,5	18:32'55.564
16	23.215	36.379	30.913	19.353	1'49.860	276,9	18:34'45.424
17	23.948	36.348	30.990	19.110	1'50.396	259,0	18:36'35.820
18	22.983	36.023	30.947	<b>18.806</b>	<b>1'48.759</b>	276,9	18:38'24.579
19	23.039	36.104	30.893	19.022	1'49.058	276,9	18:40'13.637
20	22.918	36.090	31.668	19.178	1'49.854	277,6	18:42'03.491
21	22.784	36.029	31.460	20.115	1'50.388	276,9	18:43'53.879
22	22.779	35.983	32.188	19.064	1'50.014	276,2	18:45'43.893
23	<b>22.637</b>	36.327	<b>30.797</b>	19.043	1'48.804	<b>278,4</b>	18:47'32.697
24	22.950	<b>35.957</b>	33.447	20.449	1'52.803	274,8	18:49'25.500
25	27.665	1'01.608	1'15.816	21.023	3'06.112	226,9	18:52'31.612
26	24.960	37.691	30.804	36.792	2'10.247	259,6	18:54'41.859
27	57.352	1'10.611	1'03.476	37.792	3'49.231	78,5	18:58'31.090

Tempo di gara 55'17.076

320 Formula Racing (1'45.594)

Giro	Seg.1	Seg.2	Seg.3	Seg.4	T. Giro	km/h	Local Time
Giorgio Sernagiotto							
1		36.373	30.148	18.737	1'52.770		18:05'06.784
2	22.414	35.306	30.140	<b>18.544</b>	1'46.404	277,6	18:06'53.188
3	<b>22.267</b>	35.090	29.839	18.571	1'45.767	277,6	18:08'38.955
4	22.311	34.993	29.739	18.551	<b>1'45.594</b>	277,6	18:10'24.549
5	22.321	35.081	30.305	18.665	1'46.372	<b>279,1</b>	18:12'10.921
6	22.396	35.315	29.873	18.593	1'46.177	276,9	18:13'57.098
7	22.328	35.111	29.794	18.653	1'45.886	276,2	18:15'42.984
8	22.291	35.267	29.678	18.695	1'45.931	276,9	18:17'28.915
9	22.350	35.011	29.847	18.671	1'45.879	276,9	18:19'14.794
10	22.310	35.229	29.665	18.782	1'45.986	276,9	18:21'00.780
11	22.532	35.128	29.705	18.713	1'46.078	276,2	18:22'46.858
12	22.654	35.508	29.854	18.662	1'46.678	276,2	18:24'33.536
13	22.523	35.247	<b>29.523</b>	18.764	1'46.057	278,4	18:26'19.593
14	23.287	35.808	29.944	18.672	1'47.711	278,4	18:28'07.304

322 Krypton Motorsport (1'45.752)

Giro	Seg.1	Seg.2	Seg.3	Seg.4	T. Giro	km/h	Local Time
Giovanni Berton							
1		36.585	30.420	18.567	1'53.209		18:05'07.223
2	22.640	35.148	30.081	<b>18.465</b>	1'46.334	276,9	18:06'53.557
3	22.576	<b>34.921</b>	29.807	18.485	1'45.789	281,3	18:08'39.346
4	<b>22.293</b>	35.077	29.949	18.609	1'45.928	281,3	18:10'25.274
5	22.346	34.932	30.104	18.565	1'45.947	<b>282,0</b>	18:12'11.221
6	22.375	35.298	30.090	18.617	1'46.380	<b>282,0</b>	18:13'57.601
7	22.362	35.004	30.087	18.572	1'46.025	<b>282,0</b>	18:15'43.626
8	22.380	34.979	29.927	18.565	1'45.851	<b>282,0</b>	18:17'29.477
9	22.585	35.145	<b>29.774</b>	18.615	1'46.119	<b>282,0</b>	18:19'15.596
10	22.364	34.984	29.782	18.622	<b>1'45.752</b>	281,3	18:21'01.348
11	22.390	35.163	29.792	18.796	1'46.141	281,3	18:22'47.489

Tempo di gara 55'15.537

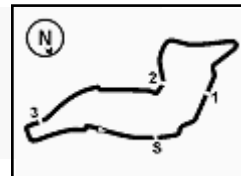
04/09/2021

P = Box In/Out - C = Tempo Invalidato



Powered by FICr PERUGIA TIMING





ACI Racing Weekend Imola 4-5 Settembre 2021  
Campionato Italiano GT Sprint - Analisi Tempi Gara 1

Imola Circuit 4.909 m

Start at 18:03'14.014

8 / 9

12	22.906	35.370	29.972	18.912	1'47.160	280,5	18:24'34.649	9	23.567	37.180	31.960	19.398	1'52.105	270,7	18:20'07.302
13	22.533	35.349	30.270	18.643	1'46.795	<b>282,0</b>	18:26'21.444	10	23.451	36.909	31.762	19.354	1'51.476	268,7	18:21'58.778
14	22.574	35.701	30.363	18.654	1'47.292	281,3	18:28'08.736	11	23.879	37.448	32.149	19.598	1'53.074	266,7	18:23'51.852
15	22.488	35.343	29.963	18.654	1'46.448	281,3	18:29'55.184	12	23.403	38.036	33.360	19.650	1'54.449	270,0	18:25'46.301
16	22.510	35.420	30.755	18.886	1'47.571	<b>282,0</b>	18:31'42.755	13	23.485	37.925	32.934	19.636	1'53.980	<b>272,7</b>	18:27'40.281
17	22.613	35.326	29.980	1'24.759	2'52.678P	279,8	18:34'35.433	14	23.300	37.310	31.895	19.720	1'52.225	270,0	18:29'32.506
Giacomo Riva															
18	38.390	36.835	31.037	19.138	2'05.400P	180,9	18:36'40.833	16	23.763	37.169	31.788	1'43.452	3'16.172P	270,0	18:34'40.906
19	22.786	36.462	30.875	18.879	1'49.002	279,8	18:38'29.835	'Aramis'							
20	22.765	35.664	30.885	18.978	1'48.292	279,8	18:40'18.127	17	43.421	43.002	36.600	22.543	2'25.566P	151,5	18:37'06.472
21	22.696	36.114	30.658	18.832	1'48.300	279,8	18:42'06.427	18	30.651	43.776	37.992	23.011	2'15.430	218,2	18:39'21.902
22	22.813	36.026	30.765	19.136	1'48.740	280,5	18:43'55.167	19	30.642	44.821	39.887	23.757	2'19.107	212,6	18:41'41.009
23	22.718	36.943	31.189	19.180	1'50.030	280,5	18:45'45.197	20	29.126	44.815	37.225	24.454	2'15.620	202,6	18:43'56.629
24	22.959	36.239	31.111	19.106	1'49.415	281,3	18:47'34.612	21	28.606	45.258	38.032	23.488	2'15.384	209,3	18:46'12.013
25	22.946	36.738	35.168	19.397	1'54.249	<b>282,0</b>	18:49'28.861	22	30.643	45.760	40.943	23.232	2'20.578	188,2	18:48'32.591
26	27.037	1'02.096	1'16.531	20.382	3'06.046	238,4	18:52'34.907	23	35.886	46.685	37.057	22.847	2'22.475	152,5	18:50'55.066
27	23.401	36.551	31.470	37.122	2'08.544	278,4	18:54'43.451	24	29.400	43.240	36.304	21.822	2'10.766	198,2	18:53'05.832
28	56.465	1'11.147	1'05.354	39.803	3'52.769	80,1	18:58'36.220	25	30.327	59.938	1'01.878	38.484	3'10.627	213,0	18:56'16.459
Tempo di gara 55'22.226															
26	56.003	1'12.675	1'02.579	38.985	3'50.242	83,9	19:00'06.701	Tempo di gara 56'52.687							

333 SR&R (1'47.374)

Giro	Seg.1	Seg.2	Seg.3	Seg.4	T. Giro	km/h	Local Time
Luca Demarchi							
1		36.794	30.240	18.983	1'55.339		18:05'09.353
2	23.042	35.904	30.459	18.841	1'48.246	276,9	18:06'57.599
3	22.790	35.647	30.261	18.932	1'47.630	274,8	18:08'45.229
4	22.780	35.726	30.174	<b>18.714</b>	1'47.394	275,5	18:10'32.623
5	22.826	<b>35.568</b>	30.306	18.780	1'47.480	272,0	18:12'20.103
6	22.730	35.655	30.370	18.837	1'47.592	273,4	18:14'07.695
7	22.722	35.676	30.108	18.956	1'47.462	272,0	18:15'55.157
8	22.715	35.873	<b>30.026</b>	18.967	1'47.581	274,8	18:17'42.738
9	22.768	35.626	30.172	18.808	<b>1'47.374</b>	274,1	18:19'30.112
10	22.774	35.748	30.342	18.884	1'47.748	<b>277,6</b>	18:21'17.860
11	<b>22.590</b>	35.751	30.322	18.892	1'47.555	274,1	18:23'05.415
12	23.096	35.987	30.325	1'25.111	2'54.519P	271,4	18:25'59.934
Nicholas Risitano							
13	38.099	36.052	31.294	19.088	2'04.533P	182,7	18:28'04.467
14	23.166	35.793	31.210	19.007	1'49.176	269,3	18:29'53.643
15	23.267	35.875	30.871	19.058	1'49.071	255,9	18:31'42.714
16	23.198	35.750	30.957	19.364	1'49.269	264,1	18:33'31.983
17	22.995	35.579	30.563	18.861	1'47.998	268,7	18:35'19.981
18	22.906	36.821	30.615	18.922	1'49.264	272,0	18:37'09.245
19	23.554	35.727	30.415	19.161	1'48.857	244,3	18:38'58.102
20	23.767	35.618	30.412	18.921	1'48.718	269,3	18:40'46.820
21	22.833	35.629	31.224	19.081	1'48.767	270,7	18:42'35.587
22	22.894	36.052	30.423	19.010	1'48.379	271,4	18:44'23.966
23	22.739	35.623	30.461	19.244	1'48.067	272,7	18:46'12.033
24	23.409	36.331	30.609	18.962	1'49.311	273,4	18:48'01.344
25	23.057	47.142	32.783	19.535	2'02.517	272,0	18:50'03.861
26	23.999	36.965	1'13.882	20.964	2'35.810	231,8	18:52'39.671
27	25.530	36.569	30.979	38.335	2'11.413	250,6	18:54'51.084
28	58.261	1'11.690	1'05.921	38.297	3'54.169	75,9	18:58'45.253
Tempo di gara 55'31.239							

334 SR&R (1'50.908)

Giro	Seg.1	Seg.2	Seg.3	Seg.4	T. Giro	km/h	Local Time
Edoardo Barbolini							
1		38.208	32.007	19.476	2'01.875		18:05'15.889
2	23.487	37.089	31.705	19.464	1'51.745	<b>272,7</b>	18:07'07.634
3	23.350	36.652	<b>31.543</b>	19.363	<b>1'50.908</b>	272,0	18:08'58.542
4	23.665	36.799	31.676	19.343	1'51.483	268,0	18:10'50.025
5	23.591	<b>36.584</b>	31.729	19.298	1'51.202	272,0	18:12'41.227
6	23.707	36.681	31.641	<b>19.287</b>	1'51.316	270,7	18:14'32.543
7	<b>23.261</b>	36.964	31.816	19.291	1'51.332	270,7	18:16'23.875
8	23.483	36.604	31.822	19.413	1'51.322	272,0	18:18'15.197

355 Easy Race (1'45.387)

Giro	Seg.1	Seg.2	Seg.3	Seg.4	T. Giro	km/h	Local Time
Daniel Vebster							
1		37.072	30.557	18.594	1'54.183		18:05'08.197
2	22.287	35.118	30.258	18.654	1'46.317	279,8	18:06'54.514
3	<b>22.176</b>	<b>34.853</b>	29.787	<b>18.571</b>	<b>1'45.387</b>	281,3	18:08'39.901
4	22.214	34.980	30.087	18.678	1'45.959	275,5	18:10'25.860
5	22.336	35.017	29.993	18.651	1'45.997	282,0	18:12'11.857
6	22.394	35.076	30.209	18.856	1'46.535	282,0	18:13'58.392
7	22.232	34.979	29.867	18.709	1'45.787	281,3	18:15'44.179
8	22.301	35.022	29.928	18.597	1'45.848	279,8	18:17'30.027
9	22.328	35.090	30.046	18.730	1'46.194	280,5	18:19'16.221
10	22.353	35.039	<b>29.768</b>	18.593	1'45.753	273,4	18:21'01.974
11	22.298	35.214	30.053	18.705	1'46.270	282,0	18:22'48.244
12	22.917	35.189	29.906	18.770	1'46.782	278,4	18:24'35.026
13	22.445	35.352	30.310	18.639	1'46.746	271,4	18:26'21.772
14	22.521	35.623	30.443	18.811	1'47.398	273,4	18:28'09.170
15	22.910	35.776	30.002	18.672	1'47.360	281,3	18:29'56.530
16	22.414	35.222	29.897	37.543	2'05.076P	280,5	18:32'01.606
Francesca Linossi							
17	1'31.549	36.095	30.356	18.841	2'56.841P	178,8	18:34'58.447
18	23.121	35.680	29.971	19.585	1'48.357	275,5	18:36'46.804
19	22.830	35.665	30.709	18.851	1'48.055	274,8	18:38'34.859
20	22.761	35.682	29.820	18.900	1'47.163	276,9	18:40'22.022
21	22.749	35.597	30.507	18.855	1'47.708	278,4	18:42'09.730
22	22.482	36.011	31.203	18.836	1'48.532	<b>282,7</b>	18:43'58.262
23	23.227	36.071	30.134	18.850	1'48.282	252,9	18:45'46.544
24	22.448	35.801	31.501	18.917	1'48.667	<b>282,7</b>	18:47'35.211
25	24.225	36.006	34.545	19.489	1'54.265	279,1	18:49'29.476
26	27.018	1'02.282	1'16.068	20.202	3'05.570	240,5	18:52'35.046
27	23.457	36.680	31.548	37.267	2'08.952	268,7	18:54'43.998
28	56.513	1'11.013	1'05.502	39.729	3'52.757	78,9	18:58'36.755
Tempo di gara 55'22.741							

381 Tsunami R.T. (1'46.285)

Giro	Seg.1	Seg.2	Seg.3	Seg.4	T. Giro	km/h	Local Time
Lino Annibale Curti							
1		36.593	30.524	18.962	1'54.875		18:05'08.889
2	23.036	35.701	30.000	18.943	1'47.680	278,4	18:06'56.569
3	22.513	35.377	30.065	18.720	1'46.675	279,1	18:08'43.244
4	22.536	35.501	30.269	18.805	1'47.111	277,6	18:10'30.355
5	22.636	35.421	29.974	18.700	1'46.731	277,6	18:12'17.086
6	22.520	<b>35.175</b>	30.105	18.906	1'46.706	276,9	18:14'03.792
7	22.572	35.236	<b>29.810</b>	<b>18.667</b>	<b>1'46.285</b>	276,9	18:15'50.077

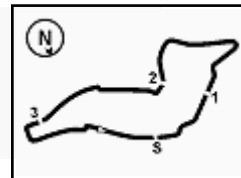
04/09/2021

P = Box In/Out - C = Tempo Invalidato



Powered by FICr PERUGIA TIMING





Imola Circuit 4.909 m

ACI Racing Weekend Imola 4-5 Settembre 2021  
Campionato Italiano GT Sprint - Analisi Tempi Gara 1

Start at 18:03'14.014

9 / 9

8	22.462	35.245	30.352	18.821	1'46.880	278,4	18:17'36.957	9	22.887	35.619	30.737	18.896	1'48.139	268,7	18:19'48.359
9	22.623	35.222	30.041	18.901	1'46.787	276,9	18:19'23.744	10	22.946	35.686	30.856	19.043	1'48.531	270,0	18:21'36.890
10	22.653	35.339	30.225	19.151	1'47.368	277,6	18:21'11.112	11	23.085	36.040	30.915	19.086	1'49.126	270,0	18:23'26.016
11	22.547	35.593	30.232	18.835	1'47.207	276,2	18:22'58.319	12	23.141	35.710	31.423	1'24.767	2'55.041P	268,7	18:26'21.057
12	22.543	35.322	29.986	18.884	1'46.735	276,2	18:24'45.054	Giacomo Barri							
13	22.606	35.600	30.035	18.884	1'47.125	277,6	18:26'32.179	13	36.925	35.700	30.901	19.023	2'02.549P	182,4	18:28'23.606
14	22.711	35.681	29.992	18.737	1'47.121	275,5	18:28'19.300	14	22.418	35.211	32.090	18.976	1'48.695	274,1	18:30'12.301
15	22.557	35.619	30.422	1'26.207	2'54.805P	279,1	18:31'14.105	15	22.466	35.169	30.512	19.292	1'47.439	274,1	18:31'59.740
Carlo Curti								16	22.450	35.324	30.814	19.018	1'47.606	271,4	18:33'47.346
16	38.395	36.431	30.693	19.060	2'04.579P	182,4	18:33'18.684	17	22.909	35.764	30.878	18.862	1'48.413	272,7	18:35'35.759
17	22.851	36.021	30.880	19.003	1'48.755	276,9	18:35'07.439	18	22.408	35.397	31.172	19.097	1'48.074	272,0	18:37'23.833
18	22.730	36.312	30.916	19.057	1'49.015	277,6	18:36'56.454	19	22.410	35.634	32.934	19.127	1'50.105	272,7	18:39'13.938
19	22.882	35.437	30.573	18.824	1'47.716	277,6	18:38'44.170	20	22.634	35.172	31.306	18.690	1'47.802	272,0	18:41'01.740
20	22.655	35.358	31.236	18.964	1'48.213	276,9	18:40'32.383	21	22.348	35.031	30.655	18.772	1'46.806	274,8	18:42'48.546
21	22.617	35.610	30.729	18.941	1'47.897	279,8	18:42'20.280	22	23.109	35.355	30.994	19.437	1'48.895	268,7	18:44'37.441
22	23.044	35.869	30.380	18.838	1'48.131	277,6	18:44'08.411	23	22.573	35.348	30.983	18.704	1'47.608	274,1	18:46'25.049
23	22.913	37.140	30.532	18.890	1'49.475	275,5	18:45'57.886	24	22.374	35.282	30.475	18.565	1'46.696	273,4	18:48'11.745
24	22.509	35.481	30.586	19.069	1'47.645	279,1	18:47'45.531	25	22.582	40.116	34.800	19.611	1'57.109	274,1	18:50'08.854

Tempo di gara 44'31.517

391 Best Lap (1'47.011)

Giro	Seg.1	Seg.2	Seg.3	Seg.4	T. Giro	km/h	Local Time
------	-------	-------	-------	-------	---------	------	------------

Lorenzo Pegoraro

1		37.393	31.155	18.788	1'56.444		18:05'10.458
2	23.113	35.385	31.069	18.903	1'48.470	268,7	18:06'58.928
3	22.865	35.289	30.878	18.812	1'47.844	268,7	18:08'46.772
4	22.797	35.298	31.005	18.777	1'47.877	269,3	18:10'34.649
5	22.729	35.130	30.729	18.949	1'47.537	268,7	18:12'22.186
6	22.828	35.042	30.733	18.794	1'47.397	268,7	18:14'09.583
7	22.725	35.258	30.628	18.815	1'47.426	269,3	18:15'57.009
8	22.720	35.074	30.751	18.843	1'47.388	269,3	18:17'44.397
9	22.548	34.978	30.714	18.893	1'47.133	267,3	18:19'31.530
10	22.496	35.028	30.706	18.879	1'47.109	268,7	18:21'18.639
11	22.638	35.309	30.829	19.374	1'48.150	268,7	18:23'06.789
12	22.728	35.407	30.701	18.948	1'47.784	266,7	18:24'54.573
13	22.499	35.123	30.582	18.807	1'47.011	267,3	18:26'41.584
14	23.193	35.948	30.770	19.075	1'48.986	268,0	18:28'30.570
15	22.929	35.271	30.799	1'34.841	3'03.840P	268,7	18:31'34.410

Massimiliano Mugelli

16	37.718	36.113	31.856	19.427	2'05.114P	174,2	18:33'39.524
17	23.194	36.618	31.552	19.150	1'50.514	268,0	18:35'30.038
18	23.148	36.246	31.146	19.082	1'49.622	269,3	18:37'19.660
19	23.006	36.554	31.534	19.116	1'50.210	270,0	18:39'09.870
20	22.961	35.741	31.252	18.893	1'48.847	266,7	18:40'58.717
21	23.262	36.712	32.269	19.124	1'51.367	269,3	18:42'50.084
22	23.021	36.547	31.532	19.207	1'50.307	270,7	18:44'40.391
23	24.308	36.170	32.003	19.129	1'51.610	268,7	18:46'32.001
24	23.035	36.736	34.771	19.171	1'53.713	267,3	18:48'25.714
25	25.512	40.073	35.552	20.009	2'01.146	244,3	18:50'26.860
26	28.149	38.688	50.658	19.417	2'16.912	183,1	18:52'43.772
27	24.149	37.032	47.311	36.779	2'25.271	262,8	18:55'09.043
28	55.252	1'08.273	1'00.312	37.104	3'40.941	80,2	18:58'49.984

Tempo di gara 55'35.970

399 Dionisio Ermanno (1'46.696)

Giro	Seg.1	Seg.2	Seg.3	Seg.4	T. Giro	km/h	Local Time
------	-------	-------	-------	-------	---------	------	------------

Ermanno Dionisio

1		37.161	31.765	19.130	1'59.191		18:05'13.205
2	23.221	35.993	31.395	19.234	1'49.843	268,0	18:07'03.048
3	23.008	35.928	31.401	19.114	1'49.451	268,7	18:08'52.499
4	23.404	35.978	31.253	19.135	1'49.770	270,0	18:10'42.269
5	23.683	35.961	31.272	19.241	1'50.157	269,3	18:12'32.426
6	23.117	35.999	31.187	19.061	1'49.364	268,7	18:14'21.790
7	22.973	35.799	31.252	19.006	1'49.030	267,3	18:16'10.820
8	23.099	36.058	31.127	19.116	1'49.400	269,3	18:18'00.220

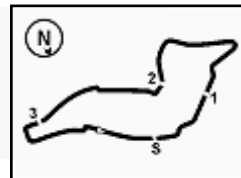
04/09/2021

P = Box In/Out - C = Tempo Invalidato



Powered by FICr PERUGIA TIMING





Imola Circuit 4.909 m

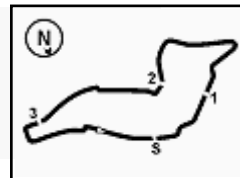
## ACI Racing Weekend Imola 4-5 Settembre 2021

### Campionato Italiano GT Sprint - Pit Times Gara 1

No.	Concorrente	Conduuttore		Tempo di gara	Orario Locale	Durata Sosta	Tempo Rif.	Differenza	Penalità
3	Easy Race	M.GRECO	Ingresso Box	24'19.464	18:27'33.478				
		F.CRESTANI	Uscita Box	25'56.145	18:29'10.159	<b>1'36.681</b>	(1)	1'35.000	
7	Ceccato Racing	S.COMANDINI	Ingresso Box	22'26.689	18:25'40.703				
		M.ZUG	Uscita Box	23'46.862	18:27'00.876	<b>1'20.173</b>	(1)	1'20.000	
8	AF Corse	D.ZAMPIERI	Ingresso Box	25'50.784	18:29'04.798				
		C.SCHREINER	Uscita Box	27'14.285	18:30'28.299	<b>1'23.501</b>	(1)	1'20.000	
11	Kessel Racing	N.SCHIRÒ	Ingresso Box	29'11.427	18:32'25.441				
		S.EARLE	Uscita Box	30'39.413	18:33'53.427	<b>1'27.986</b>	(1)	1'25.000	
12	Audi Sport Italia	R.AGOSTINI	Ingresso Box	22'08.428	18:25'22.442				
		L.FERRARI	Uscita Box	23'28.438	18:26'42.452	<b>1'20.010</b>	(1)	1'20.000	
14	Audi Sport Italia	V.POSTIGLIONE	Ingresso Box	21'17.107	18:24'31.121				
19	Imperiale Sport Car Service	S.MIDDLETON	Ingresso Box	27'30.332	18:30'44.346				
		M.LLARENA	Uscita Box	28'56.374	18:32'10.388	<b>1'26.042</b>	(1)	1'20.000	
21	AF Corse	S.MANN	Ingresso Box	22'45.595	18:25'59.609				
		M.CRESSONI	Uscita Box	24'06.780	18:27'20.794	<b>1'21.185</b>	(1)	1'20.000	
25	RS Racing	D.DIAMATO	Ingresso Box	22'06.462	18:25'20.476				
			Uscita Box	23'32.415	18:26'46.429	<b>1'25.953</b>	(1)	1'25.000	
29	Vincenzo Sospiri Racing	S.IACONE	Ingresso Box	29'10.616	18:32'24.630				
		S.TEMPESTA	Uscita Box	30'31.277	18:33'45.291	<b>1'20.661</b>	(1)	1'20.000	
33	Kessel Racing	M.CUHADAROGLU	Ingresso Box	21'22.727	18:24'36.741				
		D.FUMANELLI	Uscita Box	22'43.772	18:25'57.786	<b>1'21.045</b>	(1)	1'20.000	
51	AF Corse	P.MANN	Ingresso Box	22'01.161	18:25'15.175				
		L.CASÉ	Uscita Box	23'25.093	18:26'39.107	<b>1'23.932</b>	(1)	1'20.000	
55	Nova Race Events	F.DE LUCA	Ingresso Box	22'37.045	18:25'51.059				
		J.GUIDETTI	Uscita Box	24'01.918	18:27'15.932	<b>1'24.873</b>	(1)	1'20.000	
63	Imperiale Sport Car Service	A.FRASSINETI	Ingresso Box	27'28.416	18:30'42.430				
		A.DI FOLCO	Uscita Box	28'49.059	18:32'03.073	<b>1'20.643</b>	(1)	1'20.000	
77	Nova Race Events	J.CABEZAS	Ingresso Box	29'18.997	18:32'33.011				
		E.ZANOTTI	Uscita Box	30'51.264	18:34'05.278	<b>1'32.267</b>	(1)	1'20.000	
88	LP Racing	P.PEROLINI	Ingresso Box	24'31.861	18:27'45.875				
		J.CECOTTO	Uscita Box	26'08.203	18:29'22.217	<b>1'36.342</b>	(1)	1'30.000	
90	AKM Motorsport	B.BARUCH	Ingresso Box	4'37.283	18:07'51.297				
			Uscita Box	11'29.328	18:14'43.342	6'52.045			
			Ingresso Box	16'44.170	18:19'58.184				
		L.SEGÙ	Uscita Box	18'32.647	18:21'46.661	1'48.477			
			Ingresso Box	28'57.239	18:32'11.253				
			Uscita Box	31'28.305	18:34'42.319	<b>2'31.066</b>	(1)	1'25.000	
207	Nova Race Events	L.MAGNONI	Ingresso Box	28'46.716	18:32'00.730				
		D.DI FABIO	Uscita Box	30'19.238	18:33'33.252	<b>1'32.522</b>	(1)	1'30.000	
215	Ceccato Racing	N.NERI	Ingresso Box	26'48.916	18:30'02.930				
		G.FASCICOLO	Uscita Box	28'08.393	18:31'22.407	<b>1'19.477</b>	(1)	1'20.000	0.523
223	Ebimotors	E.ROMANI	Ingresso Box	21'30.367	18:24'44.381				
		G.CARBONI	Uscita Box	22'55.850	18:26'09.864	<b>1'25.483</b>	(1)	1'20.000	
228	Nova Race Events	F.FERRI	Ingresso Box	26'47.992	18:30'02.006				
		E.BETTERA	Uscita Box	28'11.793	18:31'25.807	<b>1'23.801</b>	(1)	1'20.000	
251	Ebimotors	R.PERA	Ingresso Box	29'52.022	18:33'06.036				
		M.DI GIUSTO	Uscita Box	31'29.633	18:34'43.647	<b>1'37.611</b>	(1)	1'35.000	
274	Autorlando Sport	A.GIOVANNELLI	Ingresso Box	29'14.022	18:32'28.036				







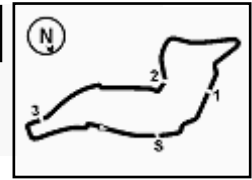
Imola Circuit 4.909 m

## ACI Racing Weekend Imola 4-5 Settembre 2021

### Campionato Italiano GT Sprint - Pit Times Gara 1

No.	Concorrente	Conduttore		Tempo di gara	Orario Locale	Durata Sosta	Tempo Rif.	Differenza	Penalità
274	Autorlando Sport	M.FONDI	Uscita Box	30'40.648	18:33'54.662	<b>1'26.626</b> (1)	1'20.000		
275	Autorlando Sport	D.CERATI	Ingresso Box	21'46.549	18:25'00.563				
		G.GHEZZI	Uscita Box	23'08.088	18:26'22.102	<b>1'21.539</b> (1)	1'20.000		
318	Best Lap	G.SIMONELLI	Ingresso Box	22'40.207	18:25'54.221				
		M.PITORRI	Uscita Box	24'05.036	18:27'19.050	<b>1'24.829</b> (1)	1'20.000		
320	Formula Racing	G.SERNAGIOTTO	Ingresso Box	30'09.573	18:33'23.587				
		A.COZZI	Uscita Box	31'30.378	18:34'44.392	<b>1'20.805</b> (1)	1'20.000		
321	AF Corse	C.SBIRRAZZUOLI	Ingresso Box	28'21.406	18:31'35.420				
		H.DELACOUR	Uscita Box	29'46.687	18:33'00.701	<b>1'25.281</b> (1)	1'20.000		
322	Krypton Motorsport	G.BERTON	Ingresso Box	30'12.025	18:33'26.039				
		G.RIVA	Uscita Box	31'35.337	18:34'49.351	<b>1'23.312</b> (1)	1'20.000		
333	SR&R	L.DEMARCHI	Ingresso Box	21'36.453	18:24'50.467				
		N.RISITANO	Uscita Box	22'59.920	18:26'13.934	<b>1'23.467</b> (1)	1'20.000		
334	SR&R	E.BARBOLINI	Ingresso Box	29'59.661	18:33'13.675				
		'ARAMIS'	Uscita Box	31'40.419	18:34'54.433	<b>1'40.758</b> (1)	1'20.000		
355	Easy Race	D.VEBSTER	Ingresso Box	28'27.156	18:31'41.170				
		F.LINOSSI	Uscita Box	29'54.532	18:33'08.546	<b>1'27.376</b> (1)	1'20.000		
381	Tsunami R.T.	L.CURTI	Ingresso Box	26'51.143	18:30'05.157				
		C.CURTI	Uscita Box	28'14.560	18:31'28.574	<b>1'23.417</b> (1)	1'20.000		
391	Best Lap	L.PEGORARO	Ingresso Box	27'02.055	18:30'16.069				
		M.MUGELLI	Uscita Box	28'33.962	18:31'47.976	<b>1'31.907</b> (1)	1'30.000		
399	Dionisio Ermanno	E.DIONISIO	Ingresso Box	21'58.880	18:25'12.894				
		G.BARRI	Uscita Box	23'20.680	18:26'34.694	<b>1'21.800</b> (1)	1'20.000		





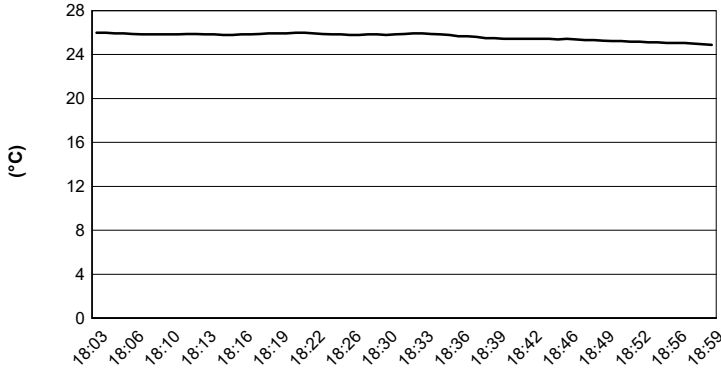
Imola Circuit 4.909 m

### ACI Racing Weekend Imola 4-5 Settembre 2021

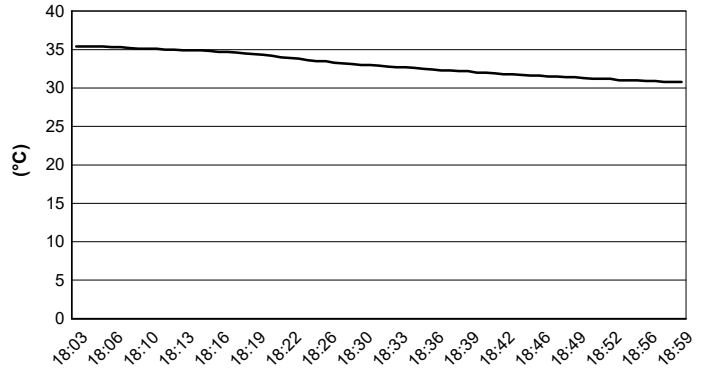
### Campionato Italiano GT Sprint - Meteo Gara 1

Session started 18:04 - Session ended 19:00

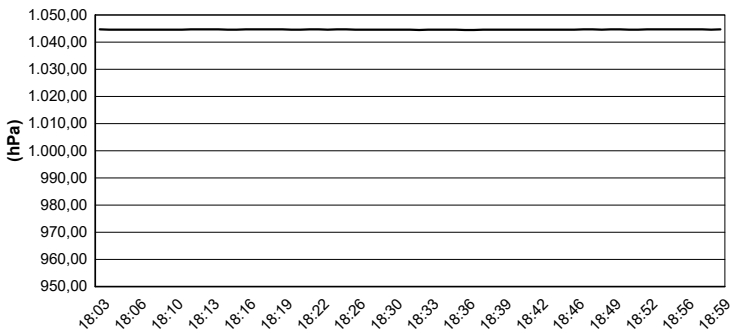
#### Air Temperature



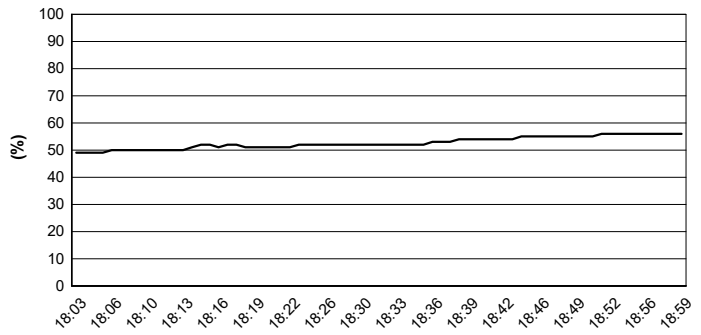
#### Track Temperature



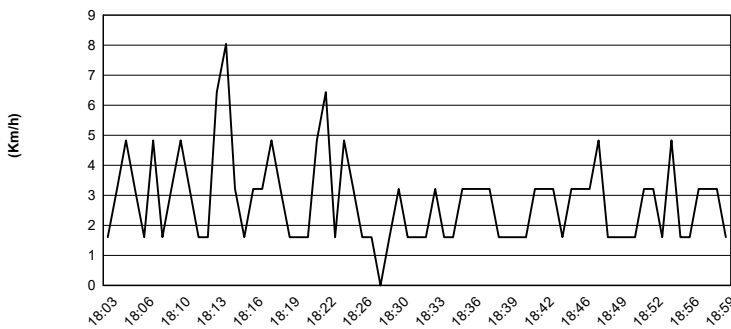
#### Air Pressure



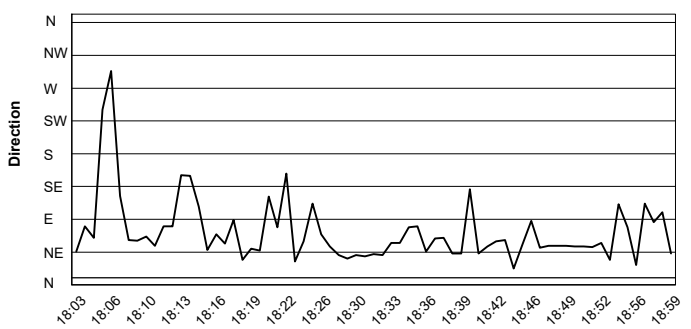
#### Humidity



#### Wind Speed

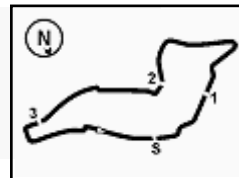


#### Wind Direction



04/09/2021





Imola Circuit 4.909 m

ACI Racing Weekend Imola 4-5 Settembre 2021

Campionato Italiano GT Sprint - Griglia Gara 1 (Durata: 50' +1 Giro)

275	CERATI D. Porsche 718	1'54.371	274	GIOVANNELLI A. Porsche 718	1'53.812	17
215	NERI N. BMW M4 GT4	1'53.782	223	ROMANI E. Porsche 718	1'53.143	16
228	FERRI F. Mercedes AMG	1'53.024	207	MAGNONI L. Mercedes AMG	1'52.616	15
318	SIMONELLI G. Ferrari 488	1'51.551	399	DIONISIO E. Lamborghini	1'50.734	14
251	PERA R. Porsche 718	1'50.648	334	BARBOLINI E. Ferrari 488	1'49.529	13
391	PEGORARO L. Lamborghini	1'46.256	333	DEMARCHI L. Ferrari 488	1'45.614	12
381	CURTI L. Porsche 911	1'45.519	51	MANN P. Ferrari 488	1'45.335	11
322	BERTON G. Porsche 911	1'44.475	33	CUHADAROGLU M. Ferrari 488	1'43.971	10
320	SERNAGIOTTO G. Ferrari 488	1'43.949	355	VEBSTER D. Ferrari 488	1'43.885	9
321	SBIRRAZZUOLI C. Ferrari 488	1'43.596	88	PEROLINI P. Lamborghini	1'43.081	8
90	BARUCH B. Mercedes AMG	1'42.420	21	MANN S. Ferrari 488	1'41.779	7
7	COMANDINI S. BMW M6 GT3	1'41.753	3	GRECO M. Ferrari 488	1'41.624	6
19	MIDDLETON S. Lamborghini	1'41.572	55	DE LUCA F. Honda NSX GT	1'41.525	5
14	POSTIGLIONE V. AUDI R8 LMS	1'41.118	77	CABEZAS J. Honda NSX GT	1'41.099	4
63	FRASSINETI A. Lamborghini	1'41.041	8	ZAMPIERI D. Ferrari 488	1'40.952	3
11	SCHIRÒ N. Ferrari 488	1'40.842	29	IACONE S. Lamborghini	1'40.765	2
12	AGOSTINI R. AUDI R8 LMS	1'40.549	25	DI AMATO D. Ferrari 488	1'40.459	1

