



Automobile Club d'Italia  
SPORT

*Karting*  
Campionato Italiano

# CAMPIONATO ITALIANO KARTING



Cat. Naz.  SPORT

EDCIVINI

OKJ & OK

125cc KZN

+  DAME X30 series

# 05  
round  
2021

circuito  
internazionale  
napoli

18-20

GIUGNO  
2021

## 60 MINI

### Gara 2 (G2)

### Documento 13.2 UFFICIALE

### Risultati Definitivi

Class.	N°	Concorrente	Nazione Pilota	Nazione Attrezzature	Giri	Tempo	Diff	Interv. gliore tempo	Penalità			
1	230	TK KART TECHNOLOGY SRLS	ITA	SULPIZIO EDOARDO MARIO	ITA	EKS / TM	8	8:44.010		1:04.629		
2	239	T MOTORSPORT	ITA	MABILIA GABRIEL	ITA	PAROLIN / TM	8	8:44.346	0.336	0.336	1:04.648	
3	220	C.M.T. A.S.D.	ITA	CARFAGNA NICO	ITA	PAROLIN / TM	8	8:45.231	1.221	0.885	1:04.653	
4	219	CRISTOFORO FRANCESCO	ITA	CRISTOFORO TOMMASO	ITA	ENERGY / TM	8	8:45.512	1.502	0.281	1:04.799	
5	227	PARLAPIANO GIULIO	ITA	PARLAPIANO ANTONIO	ITA	PAROLIN / TM	8	8:48.054	4.044	2.542	1:05.169	
6	210	REVOLUTION MOTORSPORT A	ITA	GIUSTO GIACOMO	ITA	ENERGY / TM	8	8:44.847	5.837	1.793	1:04.332	+5.000
7	234	SORRIENTO VITTORIO	ITA	SORRIENTO SAMUEL	ITA	KR / TM	8	8:49.927	5.917	0.080	1:05.230	
8	209	ASD FORMULA K SERAFINI	ITA	SANITA' MAURIZIO	ITA	IPK / TM	8	8:51.730	7.720	1.803	1:04.894	
9	240	MUZZOLON MASSIMO	ITA	MUZZOLON LUCA	ITA	PAROLIN / TM	8	8:51.876	7.866	0.146	1:05.252	
10	232	TEAM DRIVER RACING KART	ITA	ROUSSEAU GIANMATTEO	USA	KR / TM	8	8:52.240	8.230	0.364	1:04.905	
11	215	TEAM DRIVER RACING KART	ITA	GENDER TAMAS	HUN	KR / TM	8	8:52.921	8.911	0.681	1:05.310	
12	237	SCARINGIA VITTORIO	ITA	SCARINGIA ALESSANDRO	ITA	ENERGY / TM	8	8:53.310	9.300	0.389	1:05.192	
13	218	VANIGIOLI GIOVANNI	ITA	VANIGIOLI GIADA	ITA	ENERGY / TM	8	8:54.104	10.094	0.794	1:05.589	
14	204	EVO KART SRL	ITA	ESPOSITO LUCA	ITA	EVO KART / TM	8	8:54.563	10.553	0.459	1:05.446	
15	216	TEAM DRIVER RACING KART	ITA	PADOAN MATTIA	ITA	KR / TM	8	8:53.564	12.554	2.001	1:05.275	+3.000
16	203	D'ORTENSIO CARLO	ITA	D'ORTENSIO ANGELO	ITA	KR / TM	8	8:52.349	13.339	0.785	1:05.224	+5.000
17	222	KGT MOTORSPORT	ITA	MARCON GIULIO	ITA	TONY KART / TM	8	8:57.986	13.976	0.637	1:06.037	
18	224	PROZZO BERNARDINO	ITA	PROZZO GIUSEPPE	ITA	PAROLIN / TM	8	8:58.010	14.000	0.024	1:05.872	
19	241	EVO KART SRL	ITA	CARAMADRE GIUSEPPE	ITA	EVO KART / TM	8	8:58.110	14.100	0.100	1:05.910	
20	233	NOVIELLO LUIGI	ITA	NOVIELLO GIUSEPPE	ITA	KR / TM	8	8:54.616	15.606	1.506	1:05.336	+5.000
21	242	SCOGNAMIGLIO ANTONIO	ITA	SCOGNAMIGLIO CHRISTIA	ITA	PAROLIN / TM	8	9:05.396	21.386	5.780	1:05.215	
22	229	COSTONE FULVIA	ITA	KERDAL FRANCOIS DARIC	ITA	IPK / TM	8	9:04.835	25.825	4.439	1:05.196	+5.000
23	206	TEAM DRIVER RACING KART	ITA	ROCCHIO GINO	ITA	KR / TM	8	9:10.106	26.096	0.271	1:06.351	
24	205	EVO KART SRL	ITA	GIANNINI SAMUELE	ITA	EVO KART / TM	8	9:10.489	26.479	0.383	1:05.083	
25	223	ASD FORMILA K SERAFINI	ITA	ANEDDA MATTEO	ITA	IPK / TM	5	5:34.625	3 Giri	3 Giri	1:05.089	
26	243	REVOLUTION MOTORSPORT A	ITA	COCO DOMENICO	ITA	ENERGY / TM	5	5:35.564	3 Giri	0.939	1:05.122	
27	221	VATTERONI MARCO	ITA	VATTERONI MATTEO	ITA	KR / TM	1	1:13.000	7 Giri	4 Giri	1:10.889	
28	238	TEAM DRIVER RACING KART	ITA	PICCOLO GIUSEPPE	ITA	KR / TM	0	0.711	8 Giri	1 Giro		

N°210 GIUSTO GIACOMO : +5" decisione No 80 CC.SS.

N°216 PADOAN MATTIA : +3" decisione DDG

N°203 D'ORTENSIO ANGELO : +5" decisione No 79 CC.SS.

N°233 NOVIELLO GIUSEPPE : +5" decisione No 77 CC.SS.

N°229 KERDAL FRANCOIS DARIO : +5" decisione No 78 CC.SS.

Leader : N°219 CRISTOFORO TOMMASO (1-1) / N°239 MABILIA GABRIEL (2-3) / N°230 SULPIZIO EDOARDO MARIO (4-8)

Ora Partenza : 20/06 - 14:01:41

Migliore tempo : N°210 GIUSTO GIACOMO 1:04.332 86.74 Km/h

Meteo : Sole Aria : 30°C Pista : Secco

Record dell'evento : N°210 GIUSTO GIACOMO 1:04.103 87.05 Km/h

N°206 02:03  
Giro 1

N°229 03:10  
Giro 2

# 60 MINI

## Gara 2 (G2) Contagiri

Risultati non ufficiali

	1	2	3	4	5	6	7	8	9	10	11	12	13	14	15	16	17	18	19	20	21	22	23	24	25	26	27	28
<b>Griglia</b>	216	239	219	238	206	230	220	210	240	227	218	223	215	243	233	205	232	237	203	242	222	224	241	221	209	234	229	204
<b>Partenza</b>	239	216	<del>238</del>	219	206	230	210	220	227	240	218	223	215	233	243	232	205	203	237	222	242	221	241	224	209	234	229	204
<b>Giro 1</b> <small>Intervallo</small>	219	239 0.2	216 0.0	227 0.7	230 0.0	220 0.7	210 0.1	240 0.1	215 0.0	223 0.1	243 0.4	233 0.3	234 0.1	218 0.1	232 0.0	209 0.3	203 0.2	205 0.0	242 0.2	237 0.1	<del>221</del> 0.0	229 0.1	204 0.1	222 0.3	224 0.1	241 0.3	206 6.3	
<b>Giro 2</b>	239	219 0.1	230 0.0	210 1.2	227 0.0	216 0.0	220 0.0	215 0.4	240 0.4	223 0.3	234 0.2	243 0.0	209 0.1	233 0.2	218 0.3	203 0.2	232 0.1	237 0.3	204 0.8	224 0.7	222 0.3	241 0.1	206 7.0	242 3.3	229 1.2	205 6.6		
<b>Giro 3</b>	239	219 0.1	230 0.2	210 0.8	220 0.4	227 0.1	216 0.9	215 0.8	240 0.0	234 0.0	223 0.7	209 0.0	243 0.1	233 0.0	232 0.2	203 0.3	218 0.1	237 0.0	204 0.3	222 1.8	224 0.3	241 0.1	206 7.2	242 2.7	229 0.4	205 6.6		
<b>Giro 4</b>	230	239 0.0	219 0.0	210 0.0	220 0.7	227 0.6	216 1.5	234 0.4	215 0.0	240 0.3	209 0.3	223 0.4	232 0.6	243 0.2	233 0.4	203 0.1	218 0.1	237 0.0	204 0.4	222 1.7	224 0.4	241 0.1	206 7.6	229 1.7	242 0.2	205 6.3		
<b>Giro 5</b>	230	239 0.0	210 0.2	219 0.4	220 0.0	227 1.3	216 2.0	234 0.0	240 0.4	215 0.2	209 0.1	223 0.0	243 0.8	232 0.7	203 0.0	233 0.1	218 0.1	237 0.0	204 0.4	222 2.1	224 0.3	241 0.1	229 8.6	242 0.6	206 1.0	205 4.9		
<b>Giro 6</b>	230	239 0.0	210 0.2	220 1.0	219 0.1	227 1.2	234 2.3	240 1.1	215 0.9	209 0.0	203 0.5	232 0.0	216 0.4	237 0.1	218 0.0	204 0.5	233 0.0	222 2.4	224 0.3	241 0.1	229 7.8	242 0.7	206 1.8	205 3.6				
<b>Giro 7</b>	230	239 0.1	210 0.0	219 0.9	220 0.0	227 1.9	234 2.0	240 1.0	209 0.5	215 0.3	232 0.2	203 0.2	216 0.5	237 0.0	218 0.7	204 0.4	233 0.4	222 2.4	224 0.1	241 0.1	229 7.2	242 0.6	206 3.5	205 1.8				
<b>Giro 8</b>	230	239 0.3	210 0.5	220 0.3	219 0.2	227 2.5	234 1.8	209 1.8	240 0.1	232 0.3	203 0.1	215 0.5	237 0.3	216 0.2	218 0.5	204 0.4	233 0.0	222 3.3	224 0.0	241 0.1	229 6.7	242 0.5	206 4.7	205 0.3				

## 60 MINI

### Gara 2 (G2) Analisi dei giri

Risultati non ufficiali

Giri	Settore 1	Settore 2	Settore 3	tempo sul giro
<b>N°203 D'ORTENSIO ANGELO</b>				
1	25.528	28.529	16.757	1:10.814
2	22.517	27.211	16.330	1:06.058
3	23.030	26.902	16.254	1:06.186
4	22.622	27.292	16.322	1:06.236
5	22.204	26.969	16.200	1:05.373
6	22.250	27.007	16.227	1:05.484
7	22.157	26.878	16.189	1:05.224
8	22.063	26.814	16.396	1:05.273
<b>N°204 ESPOSITO LUCA</b>				
1	25.889	28.191	16.524	1:10.604
2	22.764	27.534	16.369	1:06.667
3	22.258	26.971	16.217	1:05.446
4	22.491	27.421	16.381	1:06.293
5	22.212	27.141	16.247	1:05.600
6	22.413	27.119	16.349	1:05.881
7	22.414	26.940	16.361	1:05.715
8	22.325	26.867	16.512	1:05.704
<b>N°205 GIANNINI SAMUELE</b>				
1	25.810	28.217	16.924	1:10.951
2	22.543	27.941	16.398	1:06.882
3	22.186	26.939	16.219	1:05.344
4	22.096	26.911	16.230	1:05.237
5	22.105	26.840	16.160	1:05.105
6	22.038	26.894	16.157	1:05.089
7	22.024	26.756	16.303	1:05.083
8	22.213	26.801	16.161	1:05.175
<b>N°206 ROCCHIO GINO</b>				
1	23.983	38.905	16.828	1:19.716
2	22.788	28.262	16.639	1:07.689
3	22.667	27.650	16.467	1:06.784
4	22.572	27.500	16.578	1:06.650
5	22.488	29.743	16.356	1:08.587
6	22.444	27.370	16.537	1:06.351
7	22.596	27.714	16.558	1:06.868
8	22.677	27.359	16.629	1:06.665
<b>N°209 SANITA' MAURIZIO</b>				
1	25.388	27.885	16.720	1:09.993
2	22.277	27.239	15.953	1:05.469
3	22.713	26.856	16.595	1:06.164
4	22.165	26.906	16.130	1:05.201
5	22.221	27.203	16.192	1:05.616
6	23.116	26.853	16.630	1:06.599
7	22.251	26.594	16.049	1:04.894
8	22.084	26.893	16.551	1:05.528
<b>N°210 GIUSTO GIACOMO</b>				
1	24.204	28.680	16.670	1:09.554
2	22.328	26.856	16.205	1:05.389

Giri	Settore 1	Settore 2	Settore 3	tempo sul giro
3	22.084	26.663	16.026	1:04.773
4	21.996	26.540	15.796	1:04.332
5	22.409	26.704	15.814	1:04.927
6	22.046	26.767	15.866	1:04.679
7	22.009	26.725	16.264	1:04.998
8	22.034	27.307	15.957	1:05.298
<b>N°215 GENDER TAMAS</b>				
1	24.418	28.187	16.565	1:09.170
2	22.424	27.257	16.186	1:05.867
3	22.384	27.668	16.551	1:06.603
4	22.091	27.147	16.139	1:05.377
5	22.548	27.345	16.139	1:06.032
6	22.769	27.302	16.744	1:06.815
7	22.534	26.646	16.130	1:05.310
8	22.071	27.589	16.686	1:06.346
<b>N°216 PADOAN MATTIA</b>				
1	23.708	28.020	16.364	1:08.092
2	22.632	27.890	16.712	1:07.234
3	22.753	26.961	16.464	1:06.178
4	22.192	27.056	16.482	1:05.730
5	22.278	27.170	16.436	1:05.884
6	24.152	28.055	16.384	1:08.591
7	22.069	26.976	16.230	1:05.275
8	22.179	27.340	16.421	1:05.940
<b>N°218 VANIGIOLI GIADA</b>				
1	25.237	28.716	16.626	1:10.579
2	22.541	27.579	16.415	1:06.535
3	22.779	27.260	16.496	1:06.535
4	22.623	27.332	16.245	1:06.200
5	22.528	26.939	16.122	1:05.589
6	22.854	26.873	16.171	1:05.898
7	22.459	27.196	16.193	1:05.848
8	22.384	26.997	16.280	1:05.661
<b>N°219 CRISTOFORO TOMMASO</b>				
1	23.863	27.398	16.388	1:07.649
2	22.281	27.258	16.573	1:06.112
3	22.189	26.788	16.037	1:05.014
4	22.001	27.366	15.943	1:05.310
5	22.413	27.045	16.031	1:05.489
6	22.683	26.717	15.956	1:05.356
7	22.037	26.651	16.111	1:04.799
8	22.050	26.929	16.035	1:05.014
<b>N°220 CARFAGNA NICO</b>				
1	24.755	27.727	16.881	1:09.363
2	22.297	27.248	16.123	1:05.668
3	22.311	26.651	16.061	1:05.023
4	21.977	26.568	16.125	1:04.670
5	22.078	26.683	15.892	1:04.653

Giri	Settore 1	Settore 2	Settore 3	tempo sul giro
6	22.474	26.750	15.969	1:05.193
7	22.409	26.582	16.007	1:04.998
8	22.117	26.521	16.044	1:04.682
<b>N°221 VATTERONI MATTEO</b>				
1	26.090	28.309	16.490	1:10.889
<b>N°222 MARCON GIULIO</b>				
1	26.107	28.895	16.747	1:11.749
2	22.620	28.264	16.467	1:07.351
3	22.358	27.208	16.664	1:06.230
4	22.531	27.202	16.472	1:06.205
5	22.527	27.158	16.352	1:06.037
6	22.568	27.171	16.445	1:06.184
7	22.376	27.152	16.560	1:06.088
8	22.628	27.158	16.478	1:06.264
<b>N°223 ANEDDA MATTEO</b>				
1	24.699	28.140	16.537	1:09.376
2	22.475	27.735	16.335	1:06.545
3	22.134	27.676	16.737	1:06.547
4	22.571	26.629	16.497	1:05.697
5	21.960	26.910	16.219	1:05.089
<b>N°224 PROZZO GIUSEPPE</b>				
1	25.659	29.263	16.614	1:11.536
2	22.721	27.539	16.656	1:06.916
3	22.471	27.198	17.233	1:06.902
4	22.280	27.383	16.610	1:06.273
5	22.349	27.250	16.356	1:05.955
6	22.302	27.372	16.530	1:06.204
7	22.455	26.927	16.490	1:05.872
8	22.604	27.247	16.276	1:06.127
<b>N°227 PARLAPIANO ANTONIO</b>				
1	24.241	27.885	16.264	1:08.390
2	22.496	27.455	16.426	1:06.377
3	22.197	26.787	16.285	1:05.269
4	22.099	26.731	16.339	1:05.169
5	22.112	26.885	16.334	1:05.331
6	22.136	26.866	16.270	1:05.272
7	22.384	26.872	16.299	1:05.555
8	22.234	26.930	16.395	1:05.559
<b>N°229 KERDAL FRANCOIS DARIO</b>				
1	25.561	28.098	16.971	1:10.630
2	22.662	40.590	16.445	1:19.697
3	22.284	26.799	16.238	1:05.321
4	22.176	26.827	16.193	1:05.196
5	22.297	26.780	16.143	1:05.220
6	22.361	26.756	16.262	1:05.379
7	22.281	26.797	16.217	1:05.295
8	22.362	26.911	16.319	1:05.592

## 60 MINI

### Gara 2 (G2) Analisi dei giri

Risultati non ufficiali

Giri	Settore 1	Settore 2	Settore 3	tempo sul giro
<b>N°230 SULPIZIO EDOARDO MARIO</b>				
1	24.306	28.299	16.190	1:08.795
2	22.126	26.771	16.061	1:04.958
3	22.471	26.841	15.931	1:05.243
4	22.129	26.661	16.136	1:04.926
5	22.341	26.525	16.016	1:04.882
6	22.071	26.642	15.916	1:04.629
7	22.109	26.643	16.306	1:05.058
8	22.017	26.537	16.160	1:04.714
<b>N°232 ROUSSEAU GIANMATTEO</b>				
1	25.261	28.113	16.993	1:10.367
2	22.926	27.229	16.616	1:06.771
3	22.559	26.906	16.234	1:05.699
4	22.623	26.889	16.331	1:05.843
5	22.199	27.573	16.287	1:06.059
6	22.231	27.215	16.184	1:05.630
7	22.185	26.625	16.095	1:04.905
8	21.971	27.022	16.428	1:05.421
<b>N°233 NOVELLO GIUSEPPE</b>				
1	24.877	28.072	17.147	1:10.096
2	22.390	27.603	16.439	1:06.432
3	22.832	26.807	16.533	1:06.172
4	23.024	27.385	16.294	1:06.703
5	22.587	26.954	16.147	1:05.688
6	22.354	27.250	17.051	1:06.655
7	22.186	27.018	16.881	1:06.085
8	22.326	26.759	16.251	1:05.336
<b>N°234 SORRIENTO SAMUEL</b>				
1	24.807	27.730	16.752	1:09.289
2	22.337	27.271	16.230	1:05.838
3	22.156	27.213	16.265	1:05.634
4	22.211	26.727	16.292	1:05.230
5	22.309	26.888	16.231	1:05.428
6	22.322	26.823	16.321	1:05.466
7	22.273	26.754	16.267	1:05.294
8	22.387	26.750	16.244	1:05.381
<b>N°237 SCARINGIA ALESSANDRO</b>				
1	26.006	28.510	16.654	1:11.170
2	22.582	27.462	16.093	1:06.137
3	22.654	27.022	16.248	1:05.924
4	22.743	27.287	16.169	1:06.199
5	22.528	26.998	16.067	1:05.593
6	22.658	26.803	16.267	1:05.728
7	22.290	26.713	16.189	1:05.192
8	22.343	26.828	16.450	1:05.621
<b>N°239 MABILIA GABRIEL</b>				
1	23.973	27.572	16.485	1:08.030
2	22.193	27.232	16.270	1:05.695

Giri	Settore 1	Settore 2	Settore 3	tempo sul giro
3	22.171	26.708	16.179	1:05.058
4	22.359	27.011	16.006	1:05.376
5	22.157	26.788	15.926	1:04.871
6	22.097	26.754	15.797	1:04.648
7	22.074	26.688	16.377	1:05.139
8	22.015	26.734	16.143	1:04.892
<b>N°240 MUZZOLON LUCA</b>				
1	24.400	28.177	16.826	1:09.403
2	22.861	27.192	16.278	1:06.331
3	22.271	27.419	16.489	1:06.179
4	22.505	26.870	16.281	1:05.656
5	22.359	26.990	16.150	1:05.499
6	22.796	27.082	16.259	1:06.137
7	22.356	26.699	16.197	1:05.252
8	22.398	27.313	16.548	1:06.259
<b>N°241 CARAMADRE GIUSEPPE</b>				
1	26.238	29.141	16.608	1:11.987
2	22.666	27.960	16.398	1:07.024
3	22.508	27.202	16.828	1:06.538
4	22.436	27.293	16.559	1:06.288
5	22.360	27.325	16.244	1:05.929
6	22.545	27.200	16.474	1:06.219
7	22.566	27.080	16.264	1:05.910
8	22.661	27.202	16.207	1:06.070
<b>N°242 SCOGNAMIGLIO CHRISTIAN</b>				
1	25.778	28.629	16.436	1:10.843
2	22.547	39.699	16.540	1:18.786
3	22.545	27.211	16.374	1:06.130
4	22.262	27.194	16.473	1:05.929
5	22.340	26.980	16.215	1:05.535
6	22.402	26.878	16.227	1:05.507
7	22.208	26.781	16.226	1:05.215
8	22.371	26.929	16.201	1:05.501
<b>N°243 COCO DOMENICO</b>				
1	25.102	27.913	16.664	1:09.679
2	22.402	27.684	16.321	1:06.407
3	22.394	27.250	16.874	1:06.518
4	23.157	27.040	16.172	1:06.369
5	22.169	26.894	16.059	1:05.122


## 60 MINI

### Gara 2 (G2)

### Griglia di partenza

229	KERDAL FRANCOIS DARIO IPK / TM		14	204	ESPOSITO LUCA EVO KART / TM	
209	SANITA' MAURIZIO IPK / TM		13	234	SORRIENTO SAMUEL KR / TM	
241	CARAMADRE GIUSEPPE EVO KART / TM		12	221	VATTERONI MATTEO KR / TM	
222	MARCON GIULIO TONY KART / TM		11	224	PROZZO GIUSEPPE PAROLIN / TM	
203	D'ORTENSIO ANGELO KR / TM		10	242	SCOGNAMIGLIO CHRISTIAN PAROLIN / TM	
232	ROUSSEAU GIANMATTEO KR / TM		9	237	SCARINGIA ALESSANDRO ENERGY / TM	
233	NOVIELLO GIUSEPPE KR / TM		8	205	GIANNINI SAMUELE EVO KART / TM	
215	GENDER TAMAS KR / TM		7	243	COCO DOMENICO ENERGY / TM	
218	VANIGIOLI GIADA ENERGY / TM		6	223	ANEDDA MATTEO IPK / TM	
240	MUZZOLON LUCA PAROLIN / TM		5	227	PARLAPIANO ANTONIO PAROLIN / TM	
220	CARFAGNA NICO PAROLIN / TM		4	210	GIUSTO GIACOMO ENERGY / TM	
206	ROCCHIO GINO KR / TM		3	230	SULPIZIO EDOARDO MARIO EKS / TM	
219	CRISTOFORO TOMMASO ENERGY / TM		2	238	PICCOLO GIUSEPPE KR / TM	
216	PADOAN MATTIA KR / TM		1	239	MABILIA GABRIEL PAROLIN / TM	

POLE POSITION



Partenza : 20/06 - 14:00 8 Giri = 12.400 km

## 60 MINI

### Gara 1 (G1) Risultati Definitivi

### Documento 12.1 UFFICIALE

Class.	N°	Concorrente	Nazione Pilota	Nazione Attrezzature	Giri	Tempo	Diff	Interv. gliore tempo	Penalità			
1	210	REVOLUTION MOTORSPORT A	ITA	GIUSTO GIACOMO	ITA	ENERGY / TM	10	10:46.825		1:04.103		
2	220	C.M.T. A.S.D.	ITA	CARFAGNA NICO	ITA	PAROLIN / TM	10	10:46.871	0.046	0.046	1:04.182	
3	230	TK KART TECHNOLOGY SRLS	ITA	SULPIZIO EDOARDO MARI	ITA	EKS / TM	10	10:47.978	1.153	1.107	1:04.108	
4	206	TEAM DRIVER RACING KART	ITA	ROCCHIO GINO	ITA	KR / TM	10	10:50.204	3.379	2.226	1:04.109	
5	238	TEAM DRIVER RACING KART	ITA	PICCOLO GIUSEPPE	ITA	KR / TM	10	10:50.291	3.466	0.087	1:04.319	
6	219	CRISTOFORO FRANCESCO	ITA	CRISTOFORO TOMMASO	ITA	ENERGY / TM	10	10:51.127	4.302	0.836	1:04.191	
7	239	T MOTORSPORT	ITA	MABILIA GABRIEL	ITA	PAROLIN / TM	10	10:54.155	7.330	3.028	1:04.563	
8	216	TEAM DRIVER RACING KART	ITA	PADOAN MATTIA	ITA	KR / TM	10	10:54.332	7.507	0.177	1:04.477	
9	240	MUZZOLON MASSIMO	ITA	MUZZOLON LUCA	ITA	PAROLIN / TM	10	10:56.422	9.597	2.090	1:04.627	
10	227	PARLAPIANO GIULIO	ITA	PARLAPIANO ANTONIO	ITA	PAROLIN / TM	10	10:51.914	10.089	0.492	1:04.345	+5.000
11	218	VANIGIOLI GIOVANNI	ITA	VANIGIOLI GIADA	ITA	ENERGY / TM	10	10:57.805	10.980	0.891	1:04.845	
12	223	ASD FORMILA K SERAFINI	ITA	ANEDDA MATTEO	ITA	IPK / TM	10	10:58.274	11.449	0.469	1:04.715	
13	215	TEAM DRIVER RACING KART	ITA	GENDER TAMAS	HUN	KR / TM	10	10:58.291	11.466	0.017	1:04.716	
14	243	REVOLUTION MOTORSPORT A	ITA	COCO DOMENICO	ITA	ENERGY / TM	10	10:58.465	11.640	0.174	1:04.170	
15	233	NOVIELLO LUIGI	ITA	NOVIELLO GIUSEPPE	ITA	KR / TM	10	11:00.130	13.305	1.665	1:04.959	
16	205	EVO KART SRL	ITA	GIANNINI SAMUELE	ITA	EVO KART / TM	10	10:56.348	14.523	1.218	1:04.337	+5.000
17	232	TEAM DRIVER RACING KART	ITA	ROUSSEAU GIANMATTEO	USA	KR / TM	10	11:02.309	15.484	0.961	1:05.140	
18	237	SCARINGIA VITTORIO	ITA	SCARINGIA ALESSANDRO	ITA	ENERGY / TM	10	11:02.359	15.534	0.050	1:05.060	
19	203	D'ORTENSIO CARLO	ITA	D'ORTENSIO ANGELO	ITA	KR / TM	10	10:57.529	15.704	0.170	1:04.707	+5.000
20	242	SCOGNAMIGLIO ANTONIO	ITA	SCOGNAMIGLIO CHRISTIA	ITA	PAROLIN / TM	10	11:02.638	15.813	0.109	1:05.185	
21	222	KGT MOTORSPORT	ITA	MARCON GIULIO	ITA	TONY KART / TM	10	11:02.821	15.996	0.183	1:05.137	
22	224	PROZZO BERNARDINO	ITA	PROZZO GIUSEPPE	ITA	PAROLIN / TM	10	11:03.996	17.171	1.175	1:05.288	
23	241	EVO KART SRL	ITA	CARAMADRE GIUSEPPE	ITA	EVO KART / TM	10	11:04.088	17.263	0.092	1:05.233	
24	221	VATTERONI MARCO	ITA	VATTERONI MATTEO	ITA	KR / TM	10	11:00.142	18.317	1.054	1:04.814	+5.000
25	209	ASD FORMULA K SERAFINI	ITA	SANITA' MAURIZIO	ITA	IPK / TM	10	11:10.647	28.822	10.505	1:04.344	+5.000
26	234	SORRIENTO VITTORIO	ITA	SORRIENTO SAMUEL	ITA	KR / TM	10	11:33.000	51.175	22.353	1:05.357	+5.000
27	229	COSTONE FULVIA	ITA	KERDAL FRANCOIS DARIC	ITA	IPK / TM	1	1:08.961	9 Giri	9 Giri	1:08.324	
28	204	EVO KART SRL	ITA	ESPOSITO LUCA	ITA	EVO KART / TM	0		10 Giri	1 Giro		

N°227 PARLAPIANO ANTONIO : +5" decisione No 51 CC.SS.

N°205 GIANNINI SAMUELE : +5" decisione No 52 CC.SS.

N°203 D'ORTENSIO ANGELO : +5" decisione No 53 CC.SS.

N°221 VATTERONI MATTEO : +5" decisione No 54 CC.SS.

N°209 SANITA' MAURIZIO : +5" decisione No 50 CC.SS.

N°234 SORRIENTO SAMUEL : +5" decisione No 49 CC.SS.

Leader : N°210 GIUSTO GIACOMO (1-10)

Ora Partenza : 20/06 - 09:41:21

Migliore tempo : N°210 GIUSTO GIACOMO 1:04.103 87.05 Km/h

Meteo : Sole Aria : 26°C Pista : Secco

Record predente evento : N°210 GIUSTO GIACOMO 1:04.342 86.72 Km/h

N°234 02:01  
Giro 1

N°209 07:30  
Giro 6

# 60 MINI

## Gara 1 (G1) Contagiri

Risultati non ufficiali

	1	2	3	4	5	6	7	8	9	10	11	12	13	14	15	16	17	18	19	20	21	22	23	24	25	26	27	28
<b>Griglia</b>	210	220	238	227	219	209	229	240	216	206	218	230	239	233	223	234	241	215	204	203	222	224	232	243	237	242	205	221
<b>Partenza</b>	210	220	238	227	209	219	240	206	229	216	230	218	233	239	234	223	241	203	222	215	232	237	224	205	243	242	221	
<b>Giro 1</b> <small>Intervallo</small>	210	220	227	238	209	206	240	219	229	234	230	216	239	233	218	223	203	224	205	222	232	237	215	243	241	221	242	
		0.6	0.7	0.0	0.0	0.3	0.5	0.0	0.7	0.0	0.2	0.0	0.6	0.1	0.0	0.1	0.1	0.3	0.8	0.2	0.0	0.0	0.0	0.6	0.1	0.0	0.4	
<b>Giro 2</b>	210	220	227	209	238	206	219	230	240	216	239	233	218	203	223	224	205	232	237	215	222	243	221	241	242	234		
		0.1	0.7	0.8	0.1	0.1	0.4	0.3	0.0	0.3	0.8	0.9	0.0	0.2	0.0	0.2	0.2	0.8	0.0	0.0	0.2	0.0	0.4	0.3	0.1	28.5		
<b>Giro 3</b>	210	220	227	209	238	219	206	230	216	240	239	233	218	223	203	205	224	215	232	237	243	221	222	241	242	234		
		0.0	0.7	0.8	0.7	0.0	0.0	0.1	1.6	0.0	0.7	0.5	0.3	0.0	0.1	0.1	0.9	0.1	0.1	0.1	0.0	0.5	0.1	0.3	0.2	28.4		
<b>Giro 4</b>	210	227	220	209	219	238	206	230	240	216	239	233	218	203	205	223	215	243	232	224	221	237	222	241	242	234		
		0.0	0.0	0.6	0.2	0.0	0.0	0.0	1.9	0.1	0.7	0.8	0.9	0.5	0.0	0.0	0.0	0.7	0.5	0.1	0.0	0.1	0.1	0.2	0.7	27.9		
<b>Giro 5</b>	210	220	227	209	206	219	230	238	240	216	239	233	205	218	203	223	215	243	232	221	237	222	242	224	241	234		
		0.1	0.4	0.3	0.1	0.1	0.1	0.1	2.5	0.0	0.3	1.3	0.4	0.2	0.1	1.4	0.0	0.1	0.2	0.2	0.5	1.0	0.1	0.0	0.3	29.1		
<b>Giro 6</b>	210	220	227	209	230	206	219	238	239	216	240	205	233	218	203	215	223	243	232	221	237	242	222	224	241	234		
		0.2	1.1	0.0	0.2	0.2	0.0	0.0	3.2	0.0	0.3	1.3	0.3	0.0	0.0	1.4	0.2	0.5	0.0	0.0	0.6	1.5	0.4	0.2	0.1	28.9		
<b>Giro 7</b>	210	220	230	209	227	238	206	219	216	239	240	205	203	218	233	223	215	232	221	243	237	242	222	224	241	234		
		0.2	1.3	0.8	0.4	0.3	0.0	0.5	2.6	0.0	1.1	0.0	0.8	0.0	0.5	0.4	0.4	0.7	0.1	0.0	0.3	1.6	0.4	0.3	0.1	29.1		
<b>Giro 8</b>	210	220	230	209	206	227	238	219	239	216	240	205	203	218	223	215	233	243	232	221	237	242	222	224	241	234		
		0.0	1.2	1.0	0.6	0.1	0.1	0.3	3.0	0.3	1.1	0.1	1.3	0.3	0.1	0.6	0.1	1.1	0.0	0.1	0.0	1.4	0.5	0.3	0.1	29.1		
<b>Giro 9</b>	210	220	230	209	206	238	227	219	239	216	205	240	203	218	223	215	233	243	221	232	237	242	222	224	241	234		
		0.2	1.2	1.5	0.0	0.2	0.3	0.0	3.2	0.2	1.7	0.0	1.2	0.3	0.3	0.3	0.2	0.4	1.0	1.0	0.0	0.5	0.2	0.6	0.2	29.2		
<b>Giro 10</b>	210	220	230	206	238	219	227	239	216	205	240	203	218	223	215	243	233	221	232	237	242	222	224	241	209	234		
		0.0	1.1	2.2	0.0	0.8	0.7	2.2	0.1	2.0	0.0	1.1	0.2	0.4	0.0	0.1	1.6	0.0	2.1	0.0	0.2	0.1	1.1	0.0	6.5	22.3		



### 60 MINI

### Gara 1 (G1) Analisi dei giri

Risultati non ufficiali

Giri	Settore 1	Settore 2	Settore 3	empo sul giro	Giri	Settore 1	Settore 2	Settore 3	empo sul giro	Giri	Settore 1	Settore 2	Settore 3	empo sul giro
<b>N°203 D'ORTENSIO ANGELO</b>					4	22.850	26.833	16.050	1:05.733	8	21.863	26.307	16.021	<b>1:04.191</b>
1	25.292	27.489	16.293	1:09.074	5	22.013	26.383	15.909	1:04.305	9	21.806	26.662	15.933	1:04.401
2	22.546	26.765	16.356	1:05.667	6	21.921	26.272	15.910	1:04.103	10	22.083	26.850	16.124	1:05.057
3	22.432	26.789	16.092	1:05.313	7	21.907	26.339	15.923	1:04.169	<b>N°220 CARFAGNA NICO</b>				
4	22.493	26.971	16.337	1:05.801	8	21.940	26.538	15.934	1:04.412	1	23.565	26.851	15.902	1:06.318
5	22.312	26.289	16.106	1:04.707	9	21.998	26.271	15.954	1:04.223	2	22.089	26.540	15.960	1:04.589
6	22.253	26.548	15.995	1:04.796	10	21.984	26.323	16.280	1:04.587	3	22.120	26.382	15.831	1:04.333
7	22.287	26.811	16.321	1:05.419	<b>N°215 GENDER TAMAS</b>					4	22.741	27.221	15.900	1:05.862
8	22.434	26.774	16.194	1:05.402	1	26.457	27.847	16.282	1:10.586	5	22.041	26.342	15.899	1:04.282
9	22.067	26.548	16.215	1:04.830	2	22.942	26.495	16.111	1:05.548	6	21.961	26.352	15.900	1:04.213
10	22.071	26.718	16.268	1:05.057	3	22.342	26.647	16.115	1:05.104	7	21.917	26.377	15.888	1:04.182
<b>N°205 GIANNINI SAMUELE</b>					4	22.008	26.833	15.888	1:04.729	8	21.865	26.499	15.885	1:04.249
1	25.869	27.687	16.380	1:09.936	5	22.562	26.616	16.859	1:06.037	9	22.099	26.311	15.981	1:04.391
2	22.205	26.527	16.172	1:04.904	6	21.866	26.650	16.249	1:04.765	10	21.855	26.315	16.201	1:04.371
3	22.109	26.723	16.098	1:04.930	7	22.058	26.679	16.644	1:05.381	<b>N°221 VATTERONI MATTEO</b>				
4	22.174	27.356	16.187	1:05.717	8	21.781	26.898	16.374	1:05.053	1	26.338	28.213	16.062	1:10.613
5	22.110	26.188	16.039	1:04.337	9	21.947	26.570	16.304	1:04.821	2	22.659	26.878	16.001	1:05.538
6	22.040	26.540	16.102	1:04.682	10	21.884	26.976	15.856	1:04.716	3	22.308	26.757	16.160	1:05.225
7	21.929	26.319	16.762	1:05.010	<b>N°216 PADOAN MATTIA</b>					4	22.221	26.620	16.432	1:05.273
8	22.173	26.866	15.902	1:04.941	1	25.008	27.071	16.514	1:08.593	5	22.445	26.593	16.111	1:05.149
9	22.065	26.528	16.319	1:04.912	2	22.131	26.484	16.142	1:04.757	6	22.052	26.812	16.131	1:04.995
10	21.954	26.768	16.399	1:05.121	3	21.995	27.010	16.367	1:05.372	7	22.132	26.910	16.338	1:05.380
<b>N°206 ROCCHIO GINO</b>					4	22.200	26.620	16.036	1:04.856	8	22.381	26.845	16.401	1:05.627
1	23.970	27.170	15.902	1:07.042	5	22.041	26.896	16.205	1:05.142	9	22.381	26.595	16.206	1:05.182
2	22.199	26.599	16.460	1:05.258	6	22.123	26.725	16.396	1:05.244	10	22.305	26.527	15.982	1:04.814
3	21.943	26.568	16.339	1:04.850	7	22.304	26.786	16.333	1:05.423	<b>N°222 MARCON GIULIO</b>				
4	22.354	26.260	15.853	1:04.467	8	22.281	26.487	16.144	1:04.912	1	25.543	28.102	16.819	1:10.464
5	21.995	26.313	15.933	1:04.241	9	21.909	26.468	16.100	1:04.477	2	22.938	26.899	16.111	1:05.948
6	21.934	26.904	16.077	1:04.915	10	22.058	26.652	16.101	1:04.811	3	22.785	27.100	16.045	1:05.930
7	22.539	26.846	16.212	1:05.597	<b>N°218 VANIGIOLI GIADA</b>					4	22.297	26.673	16.409	1:05.379
8	21.936	26.185	15.988	1:04.109	1	25.490	27.453	16.336	1:09.279	5	22.516	27.321	16.683	1:06.520
9	21.951	26.279	16.099	1:04.329	2	22.397	27.023	16.289	1:05.709	6	22.555	27.040	16.315	1:05.910
10	21.998	26.635	16.212	1:04.845	3	22.377	26.775	16.208	1:05.360	7	22.224	26.841	16.155	1:05.220
<b>N°209 SANITA' MAURIZIO</b>					4	22.244	26.799	16.458	1:05.501	8	22.283	26.852	16.157	1:05.292
1	23.989	26.780	16.153	1:06.922	5	22.173	26.513	16.420	1:05.106	9	22.341	26.745	16.051	1:05.137
2	22.469	26.857	16.024	1:05.350	6	22.232	26.597	16.023	1:04.852	10	22.122	26.829	16.539	1:05.490
3	21.986	26.452	15.906	1:04.344	7	22.556	26.798	16.139	1:05.493	<b>N°223 ANEDDA MATTEO</b>				
4	22.174	26.737	15.974	1:04.885	8	22.252	27.288	16.222	1:05.762	1	25.363	27.425	16.227	1:09.015
5	21.904	26.494	16.028	1:04.426	9	22.195	26.613	16.037	1:04.845	2	22.633	26.763	16.495	1:05.891
6	21.969	26.762	15.882	1:04.613	10	22.189	26.652	16.096	1:04.937	3	22.296	26.831	16.003	1:05.130
7	22.429	26.590	16.164	1:05.183	<b>N°219 CRISTOFORO TOMMASO</b>					4	22.351	27.653	16.060	1:06.064
8	21.959	26.410	16.040	1:04.409	1	24.236	27.332	16.227	1:07.795	5	22.447	26.803	16.784	1:06.034
9	22.092	26.493	16.308	1:04.893	2	22.278	26.765	16.127	1:05.170	6	22.471	26.578	16.019	1:05.068
10	22.456	46.516	16.354	1:25.326	3	21.794	26.475	16.063	1:04.332	7	21.928	26.704	16.083	1:04.715
<b>N°210 GIUSTO GIACOMO</b>					4	22.158	26.294	15.916	1:04.368	8	21.877	27.043	15.959	1:04.879
1	22.938	26.778	16.043	1:05.759	5	21.782	26.518	16.249	1:04.549	9	22.262	26.743	16.106	1:05.111
2	22.131	26.635	16.245	1:05.011	6	22.424	26.518	15.852	1:04.794	10	22.120	26.910	16.006	1:05.036
3	22.074	26.468	15.949	1:04.491	7	22.255	27.747	16.095	1:06.097					

## 60 MINI

### Gara 1 (G1) Analisi dei giri

Risultati non ufficiali

Giri	Settore 1	Settore 2	Settore 3	tempo sul giro	Giri	Settore 1	Settore 2	Settore 3	tempo sul giro	Giri	Settore 1	Settore 2	Settore 3	tempo sul giro
<b>N°224 PROZZO GIUSEPPE</b>					<b>N°234 SORRIENTO SAMUEL</b>					<b>N°240 MUZZOLON LUCA</b>				
1	25.167	27.723	16.173	1:09.063	2	22.296	27.106	16.294	1:05.696	6	22.153	26.689	16.064	1:04.906
2	22.449	26.848	16.266	1:05.563	3	22.299	26.606	16.161	1:05.066	7	22.417	26.804	16.236	1:05.457
3	22.700	26.969	16.476	1:06.145	4	22.254	26.575	16.148	1:04.977	8	22.024	26.493	16.063	1:04.580
4	22.351	26.965	17.015	1:06.331	5	22.322	26.661	16.301	1:05.284	9	22.039	26.442	16.082	1:04.563
5	22.600	27.484	17.024	1:07.108	6	22.267	27.103	16.126	1:05.496	10	22.051	26.637	16.173	1:04.861
6	22.365	27.268	16.267	1:05.900	7	22.233	27.656	16.202	1:06.091	<b>N°241 CARAMADRE GIUSEPPE</b>				
7	22.085	26.965	16.238	1:05.288	8	22.131	27.393	16.584	1:06.108	1	24.036	27.386	16.304	1:07.726
8	22.154	26.921	16.252	1:05.327	9	22.132	26.781	16.046	1:04.959	2	22.241	26.986	16.431	1:05.658
9	22.319	26.756	16.298	1:05.373	10	22.135	27.481	16.675	1:06.291	3	22.156	27.012	16.624	1:05.792
10	22.415	27.240	16.400	1:06.055	<b>N°237 SCARINGIA ALESSANDRO</b>					4	21.974	26.540	16.113	1:04.627
<b>N°227 PARLAPIANO ANTONIO</b>					1	24.208	27.002	16.585	1:07.795	5	22.275	26.583	16.365	1:05.223
1	23.340	27.272	16.325	1:06.937	2	55.242	26.990	16.286	1:38.518	6	22.321	27.167	16.140	1:05.628
2	22.103	26.444	16.078	1:04.625	3	22.383	26.713	16.282	1:05.378	7	22.286	27.205	16.773	1:06.264
3	21.943	26.428	15.974	1:04.345	4	22.307	26.756	16.294	1:05.357	8	22.036	26.759	16.071	1:04.866
4	22.228	26.865	15.935	1:05.028	5	22.368	26.717	18.214	1:07.299	9	22.405	26.418	16.250	1:05.073
5	22.308	26.521	15.968	1:04.797	6	22.441	26.781	16.298	1:05.520	10	22.098	26.862	16.224	1:05.184
6	22.018	26.812	16.028	1:04.858	7	22.355	26.762	16.307	1:05.424	<b>N°242 SCOGNAMIGLIO CHRISTIAN</b>				
7	22.748	26.941	16.042	1:05.731	8	22.467	26.651	16.251	1:05.369	1	25.876	29.046	16.531	1:11.453
8	21.848	26.604	16.196	1:04.648	9	22.341	26.672	16.524	1:05.537	2	22.583	27.246	16.116	1:05.945
9	22.037	26.836	15.983	1:04.856	10	22.410	26.713	16.453	1:05.576	3	22.475	26.708	16.204	1:05.387
10	22.020	27.744	16.136	1:05.900	<b>N°238 PICCOLO GIUSEPPE</b>					4	22.242	26.766	16.280	1:05.288
<b>N°229 KERDAL FRANCOIS DARIO</b>					1	25.997	27.892	16.464	1:10.353	5	22.528	27.919	16.405	1:06.852
1	24.457	27.508	16.359	1:08.324	2	22.557	26.810	16.193	1:05.560	6	22.299	27.198	16.245	1:05.742
<b>N°230 SULPIZIO EDOARDO MARIO</b>					3	22.569	26.847	16.045	1:05.461	7	22.196	26.909	16.128	1:05.233
1	23.956	27.868	16.491	1:08.315	4	22.471	26.891	16.682	1:06.044	8	22.278	26.987	16.087	1:05.352
2	21.944	26.282	16.250	1:04.476	5	22.526	26.934	16.094	1:05.554	9	22.320	26.944	16.249	1:05.513
3	21.985	26.202	15.921	1:04.108	6	22.335	26.557	16.168	1:05.060	10	22.302	27.430	16.140	1:05.872
4	22.351	26.292	15.781	1:04.424	7	22.400	26.669	16.072	1:05.141	<b>N°243 COCO DOMENICO</b>				
5	22.000	26.369	16.113	1:04.482	8	22.391	26.638	16.315	1:05.344	1	26.501	27.945	16.291	1:10.737
6	21.818	26.586	15.933	1:04.337	9	22.829	27.112	16.316	1:06.257	2	22.656	26.967	16.014	1:05.637
7	21.876	26.279	15.994	1:04.149	10	22.469	27.119	16.288	1:05.876	3	22.711	26.653	16.089	1:05.453
8	21.993	26.209	15.973	1:04.175	<b>N°239 MABILIA GABRIEL</b>					4	22.342	27.199	16.269	1:05.810
9	21.923	26.543	15.901	1:04.367	1	23.708	26.977	16.412	1:07.097	5	22.163	26.998	16.521	1:05.682
10	22.027	26.245	15.947	1:04.219	2	22.753	26.678	16.093	1:05.524	6	22.251	26.926	16.124	1:05.301
<b>N°232 ROUSSEAU GIANMATTEO</b>					3	22.164	26.491	16.245	1:04.900	7	22.100	26.929	16.194	1:05.223
1	25.801	27.894	16.691	1:10.386	4	21.896	26.452	16.150	1:04.498	8	22.120	26.815	16.250	1:05.185
2	22.497	26.835	16.224	1:05.556	5	22.334	26.291	16.156	1:04.781	9	22.272	26.936	16.166	1:05.374
3	22.196	27.024	16.158	1:05.378	6	22.255	26.551	15.746	1:04.552	10	22.156	26.992	16.449	1:05.597
4	22.199	27.145	16.484	1:05.828	7	22.318	26.849	16.233	1:05.400	<b>N°244</b>				
5	22.098	26.683	16.400	1:05.181	8	22.150	26.163	16.144	1:04.457	1	26.501	27.945	16.291	1:10.737
6	22.077	26.690	16.373	1:05.140	9	21.896	26.403	16.020	1:04.319	2	22.430	26.772	16.040	1:05.242
7	22.088	26.918	16.327	1:05.333	10	22.310	26.461	15.898	1:04.669	3	22.286	26.919	15.904	1:05.109
8	22.041	26.979	16.607	1:05.627	<b>N°233 NOVIELLO GIUSEPPE</b>					4	22.174	26.727	16.196	1:05.097
9	23.226	26.786	16.367	1:06.379	1	25.028	27.500	16.349	1:08.877	5	22.023	26.553	16.885	1:05.461
10	22.211	27.229	16.450	1:05.890	2	22.246	26.563	16.153	1:04.962	6	22.445	26.656	16.252	1:05.353
<b>N°233 NOVIELLO GIUSEPPE</b>					3	22.348	26.764	16.304	1:05.416	7	22.693	26.593	16.242	1:05.528
1	24.964	27.666	16.441	1:09.071	4	22.131	26.528	16.026	1:04.685	8	22.004	26.925	16.521	1:05.450
					5	22.196	26.456	16.098	1:04.750	9	22.296	26.183	15.792	1:04.271

  
**Karting**  
Campionato Italiano

circuito **napoli**  
internazionale

**18-20**

**giugno**

**2021**



**60 MINI**

**Gara 1 (G1)**

**Analisi dei giri**

Risultati non ufficiali


Giri	Settore 1	Settore 2	Settore 3	tempo sul giro
10	<b>21.896</b>	26.391	15.883	<b>1:04.170</b>

60 MINI

Gara 1 (G1)

Griglia di partenza

Soggetto a verifica sportiva

205	GIANNINI SAMUELE EVO KART / TM		14	221	VATTERONI MATTEO KR / TM	
237	SCARINGIA ALESSANDRO ENERGY / TM		13	242	SCOGNAMIGLIO CHRISTIAN PAROLIN / TM	
232	ROUSSEAU GIANMATTEO KR / TM		12	243	COCO DOMENICO ENERGY / TM	
222	MARCON GIULIO TONY KART / TM		11	224	PROZZO GIUSEPPE PAROLIN / TM	
204	ESPOSITO LUCA EVO KART / TM		10	203	D'ORTENSIO ANGELO KR / TM	
241	CARAMADRE GIUSEPPE EVO KART / TM		9	215	GENDER TAMAS KR / TM	
223	ANEDDA MATTEO IPK / TM		8	234	SORRIENTO SAMUEL KR / TM	
239	MABILIA GABRIEL PAROLIN / TM		7	233	NOVIELLO GIUSEPPE KR / TM	
218	VANIGIOLI GIADA ENERGY / TM		6	230	SULPIZIO EDOARDO MARIO EKS / TM	
216	PADOAN MATTIA KR / TM		5	206	ROCCHIO GINO KR / TM	
229	KERDAL FRANCOIS DARIO IPK / TM		4	240	MUZZOLON LUCA PAROLIN / TM	
219	CRISTOFORO TOMMASO ENERGY / TM		3	209	SANITA' MAURIZIO IPK / TM	
238	PICCOLO GIUSEPPE KR / TM		2	227	PARLAPIANO ANTONIO PAROLIN / TM	
210	GIUSTO GIACOMO ENERGY / TM		1	220	CARFAGNA NICO PAROLIN / TM	

POLE POSITION



Partenza : 20/06 - 09:40 10 Giri = 15.500 km

# 60 MINI

## Manches di qualificazione (QH) Risultati Definitivi

### Documento 10.1 UFFICIALE

Class.	N°	Concorrente	Nazione	Pilota	Nazione	Attrezzature	Q <sup>2</sup>	M <sub>1</sub>	M <sub>2</sub>	Punti
1	210	REVOLUTION MOTORSPORT ASD		GIUSTO GIACOMO		ENERGY / TM	4	0	0	0
2	220	C.M.T. A.S.D.		CARFAGNA NICO		PAROLIN / TM	3	2	3	5
3	238	TEAM DRIVER RACING KART		PICCOLO GIUSEPPE		KR / TM	5	3	2	5
4	227	PARLAPIANO GIULIO		PARLAPIANO ANTONIO		PAROLIN / TM	8	5	7	12
5	219	CRISTOFORO FRANCESCO		CRISTOFORO TOMMASO		ENERGY / TM	21	8	4	12
6	209	ASD FORMULA K SERAFINI		SANITA' MAURIZIO		IPK / TM	13	7	6	13
7	229	COSTONE FULVIA		KERDAL FRANCOIS DARIO		IPK / TM	20	6	9	15
8	240	MUZZOLON MASSIMO		MUZZOLON LUCA		PAROLIN / TM	23	10	10	20
9	216	TEAM DRIVER RACING KART		PADOAN MATTIA		KR / TM	22	9	13	22
10	206	TEAM DRIVER RACING KART		ROCCHIO GINO		KR / TM	10	21	5	26
11	218	VANIGIOLI GIOVANNI		VANIGIOLI GIADA		ENERGY / TM	19	14	12	26
12	230	TK KART TECHNOLOGY SRLS		SULPIZIO EDOARDO MARIO		EKS / TM	1	4	25	29
13	239	T MOTORSPORT		MABILIA GABRIEL		PAROLIN / TM	6	22	8	30
14	233	NOVIELLO LUIGI		NOVIELLO GIUSEPPE		KR / TM	18	13	17	30
15	223	ASD FORMILA K SERAFINI		ANEDDA MATTEO		IPK / TM	9	15	19	34
16	234	SORRIENTO VITTORIO		SORRIENTO SAMUEL		KR / TM	12	19	15	34
17	241	EVO KART SRL		CARAMADRE GIUSEPPE		EVO KART / TM	16	12	24	36
18	215	TEAM DRIVER RACING KART		GENDER TAMAS		KR / TM	7	26	11	37
19	204	EVO KART SRL		ESPOSITO LUCA		EVO KART / TM	15	11	26	37
20	203	D'ORTENSIO CARLO		D'ORTENSIO ANGELO		KR / TM	25	16	22	38
21	222	KGT MOTORSPORT		MARCON GIULIO		TONY KART / TM	26	17	21	38
22	224	PROZZO BERNARDINO		PROZZO GIUSEPPE		PAROLIN / TM	27	18	20	38
23	232	TEAM DRIVER RACING KART		ROUSSEAU GIANMATTEO		KR / TM	24	24	16	40
24	243	REVOLUTION MOTORSPORT ASD		COCO DOMENICO		ENERGY / TM	2	27	14	41
25	237	SCARINGIA VITTORIO		SCARINGIA ALESSANDRO		ENERGY / TM	28	25	18	43
26	242	SCOGNAMIGLIO ANTONIO		SCOGNAMIGLIO CHRISTIAN		PAROLIN / TM	14	23	23	46
27	205	EVO KART SRL		GIANNINI SAMUELE		EVO KART / TM	11	20	29	49
28	221	VATTERONI MARCO		VATTERONI MATTEO		KR / TM	17	28	29	57

## 60 MINI

### Manche 2 (M2) Risultati Definitivi

### Documento 9.1 UFFICIALE

Class.	N°	Concorrente	Nazione Pilota	Nazione Attrezzature	Giri	Tempo	Diff	Interv.	giore tempo	Penalità	Punti		
1	210	REVOLUTION MOTORSPORT	ITA	GIUSTO GIACOMO	ITA	ENERGY / TM	8	8:39.863		1:04.485	0		
2	238	TEAM DRIVER RACING KART	ITA	PICCOLO GIUSEPPE	ITA	KR / TM	8	8:40.026	0.163	0.163	1:04.413	2	
3	220	C.M.T. A.S.D.	ITA	CARFAGNA NICO	ITA	PAROLIN / TM	8	8:42.470	2.607	2.444	1:04.397	3	
4	219	CRISTOFORO FRANCESCO	ITA	CRISTOFORO TOMMASO	ITA	ENERGY / TM	8	8:44.417	4.554	1.947	1:04.717	4	
5	206	TEAM DRIVER RACING KART	ITA	ROCCHIO GINO	ITA	KR / TM	8	8:46.751	6.888	2.334	1:04.677	5	
6	209	ASD FORMULA K SERAFINI	ITA	SANITA' MAURIZIO	ITA	IPK / TM	8	8:46.786	6.923	0.035	1:05.114	6	
7	227	PARLAPIANO GIULIO	ITA	PARLAPIANO ANTONIO	ITA	PAROLIN / TM	8	8:47.489	7.626	0.703	1:04.896	7	
8	239	T MOTORSPORT	ITA	MABILIA GABRIEL	ITA	PAROLIN / TM	8	8:49.216	9.353	1.727	1:05.091	8	
9	229	COSTONE FULVIA	ITA	KERDAL FRANCOIS DAR	ITA	IPK / TM	8	8:49.295	9.432	0.079	1:04.908	9	
10	240	MUZZOLON MASSIMO	ITA	MUZZOLON LUCA	ITA	PAROLIN / TM	8	8:50.219	10.356	0.924	1:05.207	10	
11	215	TEAM DRIVER RACING KART	ITA	GENDER TAMAS	HUN	KR / TM	8	8:50.250	10.387	0.031	1:04.924	11	
12	218	VANIGIOLI GIOVANNI	ITA	VANIGIOLI GIADA	ITA	ENERGY / TM	8	8:50.665	10.802	0.415	1:05.111	12	
13	216	TEAM DRIVER RACING KART	ITA	PADOAN MATTIA	ITA	KR / TM	8	8:50.771	10.908	0.106	1:05.283	13	
14	243	REVOLUTION MOTORSPORT	ITA	COCO DOMENICO	ITA	ENERGY / TM	8	8:51.043	11.180	0.272	1:04.753	14	
15	234	SORRIENTO VITTORIO	ITA	SORRIENTO SAMUEL	ITA	KR / TM	8	8:51.892	12.029	0.849	1:04.900	15	
16	232	TEAM DRIVER RACING KART	ITA	ROUSSEAU GIANMATTEO	USA	KR / TM	8	8:52.298	12.435	0.406	1:05.254	16	
17	233	NOVIELLO LUIGI	ITA	NOVIELLO GIUSEPPE	ITA	KR / TM	8	8:52.440	12.577	0.142	1:05.589	17	
18	237	SCARINGIA VITTORIO	ITA	SCARINGIA ALESSANDRO	ITA	ENERGY / TM	8	8:53.325	13.462	0.885	1:05.189	18	
19	223	ASD FORMILA K SERAFINI	ITA	ANEDDA MATTEO	ITA	IPK / TM	8	8:54.371	14.508	1.046	1:05.078	19	
20	224	PROZZO BERNARDINO	ITA	PROZZO GIUSEPPE	ITA	PAROLIN / TM	8	8:58.220	18.357	3.849	1:05.925	20	
21	222	KGT MOTORSPORT	ITA	MARCON GIULIO	ITA	TONY KART / TM	8	8:58.885	19.022	0.665	1:06.094	21	
22	203	D'ORTENSIO CARLO	ITA	D'ORTENSIO ANGELO	ITA	KR / TM	8	8:57.573	22.710	3.688	1:05.993	+5.000	22
23	242	SCOGNAMIGLIO ANTONIO	ITA	SCOGNAMIGLIO CHRISTIAN	ITA	PAROLIN / TM	8	9:06.108	26.245	3.535	1:05.568	23	
24	241	EVO KART SRL	ITA	CARAMADRE GIUSEPPE	ITA	EVO KART / TM	7	8:58.978	1 Giro	1 Giro	1:05.333	24	
25	230	TK KART TECHNOLOGY SRLS	ITA	SULPIZIO EDOARDO MARCO	ITA	EKS / TM	2	2:15.025	6 Giri	5 Giri	1:06.094	25	
26	204	EVO KART SRL	ITA	ESPOSITO LUCA	ITA	EVO KART / TM	0	1.011	8 Giri	2 Giri		26	

N°203 D'ORTENSIO ANGELO : +5" decisione No 35 CC.SS.

Non classificato

205	EVO KART SRL	ITA	GIANNINI SAMUELE	ITA	EVO KART / TM			DNS			29
221	VATTERONI MARCO	ITA	VATTERONI MATTEO	ITA	KR / TM			DNS			29

Leader : N°210 GIUSTO GIACOMO (1-8)

Ora Partenza : 19/06 - 15:25:12

Migliore tempo : N°220 CARFAGNA NICO 1:04.397 86.65 Km/h

Meteo : Sole Aria : 26°C Pista : Secco

Record dell'evento : N°210 GIUSTO GIACOMO 1:04.342 86.72 Km/h



# 60 MINI

## Manche 2 (M2) Contagiri

Risultati non ufficiali

	1	2	3	4	5	6	7	8	9	10	11	12	13	14	15	16	17	18	19	20	21	22	23	24	25	26	27	28
<b>Griglia</b>	210	220	238	230	227	229	209	219	216	240	204	241	233	218	223	203	222	224	234	<del>205</del>	206	239	242	232	237	215	243	<del>221</del>
<b>Partenza</b>	210	220	238	230	227	229	209	219	216	<del>204</del>	240	218	224	233	241	203	223	239	234	232	206	215	242	237	222	243		
<b>Giro 1</b> <small>Intervallo</small>	210	238 0.4	220 0.7	227 0.0	219 0.4	230 0.5	209 0.0	229 0.0	216 0.1	240 0.9	233 0.3	218 0.0	223 0.5	239 0.5	206 0.1	232 0.0	203 0.1	215 0.0	234 0.0	224 0.4	222 0.3	243 0.6	237 0.7	242 10.3	241 57.4			
<b>Giro 2</b>	210	238 0.0	227 1.4	220 0.0	219 0.3	229 1.1	<del>230</del> 0.0	209 0.0	216 0.3	240 0.6	218 0.0	233 0.4	206 0.0	223 0.4	239 0.3	215 0.1	232 0.3	203 0.9	234 0.1	224 0.4	243 0.0	222 0.3	237 0.5	242 10.5	241 57.5			
<b>Giro 3</b>	210	238 0.1	227 1.7	220 0.4	219 0.3	209 1.0	229 0.6	240 0.5	216 0.0	206 0.1	218 0.2	223 0.2	233 0.1	215 0.1	239 0.1	232 0.4	243 2.2	234 0.2	203 0.2	224 0.1	237 0.2	222 0.5	242 10.0	241 57.6				
<b>Giro 4</b>	210	238 0.1	227 2.1	220 0.0	219 0.7	209 1.5	229 0.5	216 0.7	206 0.0	240 0.1	218 0.0	215 0.4	223 0.2	239 0.1	233 0.5	232 0.0	243 1.8	234 0.3	237 0.7	203 0.4	224 0.4	222 0.8	242 9.6	241 57.1				
<b>Giro 5</b>	210	238 0.1	227 2.5	220 0.0	219 0.5	209 2.2	229 0.0	206 0.5	216 0.5	240 0.0	215 0.7	239 0.2	218 0.0	232 1.6	233 0.1	243 0.3	234 0.2	237 1.4	223 0.0	203 0.8	224 0.2	222 1.1	242 9.1	241 57.2				
<b>Giro 6</b>	210	238 0.2	220 3.0	227 0.3	219 0.0	209 2.4	206 0.2	229 2.1	240 0.2	239 0.0	215 0.0	218 0.2	216 0.1	232 1.3	243 0.1	234 0.2	233 0.0	237 1.4	223 0.8	203 0.9	224 0.2	222 1.1	242 8.3	241 58.3				
<b>Giro 7</b>	210	238 0.1	220 2.9	219 1.6	206 2.2	209 0.2	227 0.8	229 1.5	239 0.0	240 0.4	215 0.2	218 0.2	216 0.0	243 1.2	232 0.0	234 0.2	233 0.2	237 1.1	223 0.7	203 1.8	224 0.0	222 1.6	242 7.8	<del>241</del> 58.8				
<b>Giro 8</b>	210	238 0.1	220 2.4	219 1.9	206 2.3	209 0.0	227 0.7	239 1.7	229 0.0	240 0.9	215 0.0	218 0.4	216 0.1	243 0.2	234 0.8	232 0.4	233 0.1	237 0.8	223 1.0	203 3.2	224 0.6	222 0.6	242 7.2					

## 60 MINI

### Manche 2 (M2) Analisi dei giri

Risultati non ufficiali

Giri	Settore 1	Settore 2	Settore 3	tempo sul giro
<b>N°203 D'ORTENSIO ANGELO</b>				
1	25.844	28.180	16.749	1:10.773
2	22.915	27.435	16.610	1:06.960
3	22.580	27.582	16.887	1:07.049
4	22.328	27.232	16.433	1:05.993
5	22.323	27.220	16.515	1:06.058
6	22.620	27.361	16.410	1:06.391
7	22.370	27.325	16.487	1:06.182
8	23.023	27.338	16.591	1:06.952
<b>N°206 ROCCHIO GINO</b>				
1	25.807	27.898	16.595	1:10.300
2	22.058	26.931	15.960	1:04.949
3	22.079	26.861	16.079	1:05.019
4	22.324	26.749	16.079	1:05.152
5	21.994	26.632	16.051	1:04.677
6	22.055	26.676	16.016	1:04.747
7	22.176	26.715	16.266	1:05.157
8	22.276	26.586	16.439	1:05.301
<b>N°209 SANITA' MAURIZIO</b>				
1	24.732	27.215	16.263	1:08.210
2	22.741	27.119	16.304	1:06.164
3	22.336	26.617	16.161	1:05.114
4	22.046	27.029	16.205	1:05.280
5	22.307	26.996	16.085	1:05.388
6	22.193	26.773	16.175	1:05.141
7	22.589	26.906	16.135	1:05.630
8	21.974	26.894	16.248	1:05.116
<b>N°210 GIUSTO GIACOMO</b>				
1	23.369	26.869	16.075	1:06.313
2	22.202	26.929	16.087	1:05.218
3	21.982	26.646	15.890	1:04.518
4	21.983	26.674	15.888	1:04.545
5	21.991	26.568	15.926	1:04.485
6	22.038	26.483	15.975	1:04.496
7	21.933	26.582	16.008	1:04.523
8	22.230	26.766	16.416	1:05.412
<b>N°215 GENDER TAMAS</b>				
1	26.677	27.635	16.198	1:10.510
2	22.535	27.134	15.905	1:05.574
3	22.106	26.888	15.987	1:04.981
4	22.091	26.817	16.016	1:04.924
5	22.200	27.045	16.223	1:05.468
6	22.036	27.132	16.717	1:05.885
7	22.428	27.210	16.257	1:05.895
8	22.096	26.841	16.537	1:05.474
<b>N°216 PADOAN MATTIA</b>				
1	24.753	27.218	16.314	1:08.285
2	22.908	27.260	16.224	1:06.392

Giri	Settore 1	Settore 2	Settore 3	tempo sul giro
3	22.185	27.213	16.629	1:06.027
4	22.226	26.818	16.239	1:05.283
5	21.954	27.030	16.330	1:05.314
6	22.084	27.566	17.504	1:07.154
7	22.510	27.053	16.186	1:05.749
8	22.089	27.027	16.616	1:05.732
<b>N°218 VANIGIOLI GIADA</b>				
1	25.280	27.953	16.226	1:09.459
2	22.639	27.026	16.065	1:05.730
3	22.419	27.186	16.147	1:05.752
4	22.368	26.736	16.007	1:05.111
5	22.502	27.408	16.286	1:06.196
6	22.301	26.871	16.672	1:05.844
7	22.400	27.111	16.351	1:05.862
8	22.383	26.912	16.377	1:05.672
<b>N°219 CRISTOFORO TOMMASO</b>				
1	23.683	27.318	16.580	1:07.581
2	22.227	27.105	16.110	1:05.442
3	22.208	27.147	16.001	1:05.356
4	22.051	26.630	16.151	1:04.832
5	22.029	26.556	16.132	1:04.717
6	22.103	26.740	16.049	1:04.892
7	22.564	26.773	16.254	1:05.591
8	22.225	26.756	16.264	1:05.245
<b>N°220 CARFAGNA NICO</b>				
1	23.473	27.773	16.199	1:07.445
2	22.461	27.144	15.962	1:05.567
3	22.701	26.578	16.054	1:05.333
4	21.947	26.587	15.973	1:04.507
5	22.314	26.654	15.942	1:04.910
6	22.339	26.596	16.055	1:04.990
7	21.949	26.437	16.011	1:04.397
8	22.281	26.521	16.110	1:04.912
<b>N°222 MARCON GIULIO</b>				
1	26.150	28.154	16.709	1:11.013
2	22.922	27.513	16.561	1:06.996
3	22.717	27.656	16.524	1:06.897
4	22.419	27.166	16.509	1:06.094
5	22.569	27.421	16.514	1:06.504
6	22.539	27.392	16.433	1:06.364
7	22.555	27.350	16.604	1:06.509
8	22.639	27.336	16.586	1:06.561
<b>N°223 ANEDDA MATTEO</b>				
1	25.503	27.850	16.397	1:09.750
2	22.291	27.543	16.251	1:06.085
3	22.038	26.842	16.198	1:05.078
4	22.344	27.056	16.145	1:05.545
5	22.139	31.124	16.165	1:09.428

Giri	Settore 1	Settore 2	Settore 3	tempo sul giro
6	22.558	27.094	16.641	1:06.293
7	22.206	26.775	16.242	1:05.223
8	22.332	27.073	16.235	1:05.640
<b>N°224 PROZZO GIUSEPPE</b>				
1	26.476	28.116	16.895	1:11.487
2	22.783	27.332	16.843	1:06.958
3	22.489	27.700	16.433	1:06.622
4	22.746	26.949	16.230	1:05.925
5	22.410	27.351	16.442	1:06.203
6	22.531	27.354	16.520	1:06.405
7	22.280	27.273	16.426	1:05.979
8	22.798	27.993	16.774	1:07.565
<b>N°227 PARLAPIANO ANTONIO</b>				
1	23.614	27.359	16.366	1:07.339
2	22.534	26.818	16.101	1:05.453
3	22.145	26.624	16.127	1:04.896
4	22.102	26.764	16.054	1:04.920
5	22.211	26.599	16.100	1:04.910
6	22.314	27.008	16.091	1:05.413
7	25.675	27.068	16.237	1:08.980
8	22.105	26.748	16.131	1:04.984
<b>N°229 KERDAL FRANCOIS DARIO</b>				
1	24.385	27.003	16.953	1:08.341
2	22.810	26.776	16.380	1:05.966
3	22.280	27.472	16.209	1:05.961
4	22.335	26.684	16.153	1:05.172
5	22.282	26.691	15.935	1:04.908
6	22.194	28.742	16.520	1:07.456
7	22.364	27.117	16.140	1:05.621
8	22.353	26.888	16.000	1:05.241
<b>N°230 Sulpizio EDOARDO MARIO</b>				
1	24.181	27.239	17.013	1:08.433
2	22.546	26.974	16.574	1:06.094
<b>N°232 ROUSSEAU GIANMATTEO</b>				
1	25.270	28.270	16.872	1:10.412
2	22.415	27.640	16.111	1:06.166
3	22.100	26.927	16.227	1:05.254
4	22.163	27.004	16.160	1:05.327
5	22.299	27.734	16.281	1:06.314
6	22.154	27.183	16.445	1:05.782
7	22.173	26.970	16.540	1:05.683
8	22.440	27.142	16.360	1:05.942
<b>N°233 NOVIELLO GIUSEPPE</b>				
1	25.436	27.470	16.381	1:09.287
2	22.504	27.498	16.236	1:06.238
3	22.394	27.162	16.179	1:05.735
4	22.633	27.184	16.274	1:06.091
5	22.701	27.630	16.201	1:06.532



# 60 MINI

## Manche 2 (M2) Analisi dei giri

Risultati non ufficiali

Giri	Settore 1	Settore 2	Settore 3	tempo sul giro
6	<b>22.281</b>	27.102	16.799	1:06.182
7	22.417	<b>27.021</b>	16.198	<b>1:05.636</b>
8	22.425	<b>26.960</b>	16.204	<b>1:05.589</b>
<b>N°234 SORRIENTO SAMUEL</b>				
1	26.403	27.533	16.739	1:10.675
2	<b>22.860</b>	27.308	16.864	1:07.032
3	<b>22.531</b>	27.707	16.393	1:06.631
4	<b>22.215</b>	<b>26.672</b>	16.151	1:05.038
5	<b>22.170</b>	26.728	<b>16.002</b>	<b>1:04.900</b>
6	<b>22.158</b>	26.774	16.529	1:05.461
7	22.639	<b>26.579</b>	16.208	1:05.426
8	22.306	26.854	16.163	1:05.323
<b>N°237 SCARINGIA ALESSANDRO</b>				
1	29.188	27.338	16.190	1:12.716
2	<b>22.505</b>	27.264	16.297	1:06.066
3	<b>22.420</b>	27.268	<b>16.172</b>	1:05.860
4	<b>22.212</b>	<b>26.770</b>	16.207	<b>1:05.189</b>
5	22.229	27.104	16.250	1:05.583
6	22.442	26.806	16.268	1:05.516
7	22.285	26.882	16.220	1:05.387
8	<b>22.181</b>	26.811	16.314	1:05.306
<b>N°238 PICCOLO GIUSEPPE</b>				
1	23.580	27.123	15.953	1:06.656
2	<b>22.135</b>	26.700	16.003	1:04.838
3	<b>22.059</b>	<b>26.582</b>	<b>15.890</b>	1:04.531
4	22.166	<b>26.524</b>	15.891	1:04.581
5	22.093	<b>26.496</b>	15.904	1:04.493
6	22.105	26.523	15.945	1:04.573
7	<b>21.985</b>	<b>26.450</b>	15.978	<b>1:04.413</b>
8	22.131	26.867	16.466	1:05.464
<b>N°239 MABILIA GABRIEL</b>				
1	25.702	28.001	16.523	1:10.226
2	<b>22.780</b>	27.160	15.962	1:05.902
3	<b>22.366</b>	<b>26.879</b>	16.042	1:05.287
4	<b>22.315</b>	<b>26.739</b>	16.099	1:05.153
5	<b>22.177</b>	27.082	16.002	1:05.261
6	<b>22.131</b>	26.960	16.507	1:05.598
7	22.347	27.041	<b>15.935</b>	1:05.323
8	22.166	26.817	16.108	<b>1:05.091</b>
<b>N°240 MUZZOLON LUCA</b>				
1	25.151	27.527	16.341	1:09.019
2	<b>22.577</b>	27.371	16.137	1:06.085
3	<b>22.046</b>	<b>26.909</b>	16.361	1:05.316
4	22.511	26.995	<b>16.052</b>	1:05.558
5	22.297	<b>26.700</b>	16.210	<b>1:05.207</b>
6	22.196	27.600	16.707	1:06.503
7	22.232	27.440	16.170	1:05.842
8	22.176	27.075	16.408	1:05.659






Giri	Settore 1	Settore 2	Settore 3	tempo sul giro
<b>N°241 CARAMADRE GIUSEPPE</b>				
1			16.757	2:21.055
2	22.415	27.569	16.368	1:06.352
3	<b>22.337</b>	27.219	16.291	1:05.847
4	22.355	<b>26.856</b>	<b>16.122</b>	<b>1:05.333</b>
5	22.508	27.259	16.373	1:06.140
6	22.655	27.480	16.448	1:06.583
7	22.669	27.203	16.590	1:06.462
<b>N°242 SCOGNAMIGLIO CHRISTIAN</b>				
1	39.312	27.604	16.239	1:23.155
2	22.631	27.298	16.322	1:06.251
3	22.543	27.051	<b>16.226</b>	1:05.820
4	22.411	27.057	16.313	1:05.781
5	<b>22.409</b>	27.324	16.266	1:05.999
6	22.433	<b>26.909</b>	<b>16.226</b>	<b>1:05.568</b>
7	22.615	27.035	16.303	1:05.953
8	22.520	27.150	16.280	1:05.950
<b>N°243 COCO DOMENICO</b>				
1	28.153	27.086	16.020	1:11.259
2	<b>22.450</b>	<b>26.900</b>	16.604	1:05.954
3	<b>22.216</b>	27.468	16.190	1:05.874
4	22.222	<b>26.650</b>	16.073	1:04.945
5	<b>22.170</b>	26.784	16.031	1:04.985
6	<b>22.137</b>	27.008	16.315	1:05.460
7	22.322	26.799	16.325	1:05.446
8	22.239	<b>26.536</b>	<b>15.978</b>	<b>1:04.753</b>

60 MINI

Manche 2 (M2)

Griglia di partenza

Soggetto a verifica sportiva

243	COCO DOMENICO ENERGY / TM		14	221	VATTERONI MATTEO KR / TM	
237	SCARINGIA ALESSANDRO ENERGY / TM		13	215	GENDER TAMAS KR / TM	
242	SCOGNAMIGLIO CHRISTIAN PAROLIN / TM		12	232	ROUSSEAU GIANMATTEO KR / TM	
206	ROCCHIO GINO KR / TM		11	239	MABILIA GABRIEL PAROLIN / TM	
234	SORRIENTO SAMUEL KR / TM		10	205	GIANNINI SAMUELE EVO KART / TM	
222	MARCON GIULIO TONY KART / TM		9	224	PROZZO GIUSEPPE PAROLIN / TM	
223	ANEDDA MATTEO IPK / TM		8	203	D'ORTENSIO ANGELO KR / TM	
233	NOVIELLO GIUSEPPE KR / TM		7	218	VANIGIOLI GIADA ENERGY / TM	
204	ESPOSITO LUCA EVO KART / TM		6	241	CARAMADRE GIUSEPPE EVO KART / TM	
216	PADOAN MATTIA KR / TM		5	240	MUZZOLON LUCA PAROLIN / TM	
209	SANITA' MAURIZIO IPK / TM		4	219	CRISTOFORO TOMMASO ENERGY / TM	
227	PARLAPIANO ANTONIO PAROLIN / TM		3	229	KERDAL FRANCOIS DARIO IPK / TM	
238	PICCOLO GIUSEPPE KR / TM		2	230	SULPIZIO EDOARDO MARIO EKS / TM	
210	GIUSTO GIACOMO ENERGY / TM		1	220	CARFAGNA NICO PAROLIN / TM	

POLE POSITION



Partenza : 19/06 - 14:35 8 Giri = 12.400 km

## 60 MINI

### Manche 1 (M1) Risultati Definitivi

### Documento 8.1 UFFICIALE

Class.	N°	Concorrente	Nazione Pilota	Nazione Attrezzature	Giri	Tempo	Diff	Interv.	gliore tempo	Penalità	Punti		
1	210	REVOLUTION MOTORSPORT	ITA	GIUSTO GIACOMO	ITA	ENERGY / TM	8	8:39.698		1:04.342	0		
2	220	C.M.T. A.S.D.	ITA	CARFAGNA NICO	ITA	PAROLIN / TM	8	8:39.807	0.109	0.109	1:04.464	2	
3	238	TEAM DRIVER RACING KART	ITA	PICCOLO GIUSEPPE	ITA	KR / TM	8	8:39.978	0.280	0.171	1:04.477	3	
4	230	TK KART TECNOLOGY SRLS	ITA	SULPIZIO EDOARDO MARI	ITA	EKS / TM	8	8:46.086	6.388	6.108	1:04.690	4	
5	227	PARLAPIANO GIULIO	ITA	PARLAPIANO ANTONIO	ITA	PAROLIN / TM	8	8:46.558	6.860	0.472	1:04.938	5	
6	229	COSTONE FULVIA	ITA	KERDAL FRANCOIS DAR	ITA	IPK / TM	8	8:47.889	8.191	1.331	1:04.851	6	
7	209	ASD FORMULA K SERAFINI	ITA	SANITA' MAURIZIO	ITA	IPK / TM	8	8:48.919	9.221	1.030	1:04.873	7	
8	219	CRISTOFORO FRANCESCO	ITA	CRISTOFORO TOMMASO	ITA	ENERGY / TM	8	8:49.046	9.348	0.127	1:04.758	8	
9	216	TEAM DRIVER RACING KART	ITA	PADOAN MATTIA	ITA	KR / TM	8	8:52.587	12.889	3.541	1:05.683	9	
10	240	MUZZOLON MASSIMO	ITA	MUZZOLON LUCA	ITA	PAROLIN / TM	8	8:54.335	14.637	1.748	1:05.678	10	
11	204	EVO KART SRL	ITA	ESPOSITO LUCA	ITA	EVO KART / TM	8	8:54.651	14.953	0.316	1:05.489	11	
12	241	EVO KART SRL	ITA	CARAMADRE GIUSEPPE	ITA	EVO KART / TM	8	8:54.889	15.191	0.238	1:05.452	12	
13	233	NOVIELLO LUIGI	ITA	NOVIELLO GIUSEPPE	ITA	KR / TM	8	8:56.110	16.412	1.221	1:05.747	13	
14	218	VANIGIOLI GIOVANNI	ITA	VANIGIOLI GIADA	ITA	ENERGY / TM	8	8:56.568	16.870	0.458	1:05.325	14	
15	223	ASD FORMILA K SERAFINI	ITA	ANEDDA MATTEO	ITA	IPK / TM	8	8:56.636	16.938	0.068	1:05.387	15	
16	203	D'ORTENSIO CARLO	ITA	D'ORTENSIO ANGELO	ITA	KR / TM	8	8:59.662	19.964	3.026	1:06.317	16	
17	222	KGT MOTORSPORT	ITA	MARCON GIULIO	ITA	TONY KART / TM	8	8:59.743	20.045	0.081	1:05.990	17	
18	224	PROZZO BERNARDINO	ITA	PROZZO GIUSEPPE	ITA	PAROLIN / TM	8	9:03.066	23.368	3.323	1:06.391	18	
19	234	SORRIENTO VITTORIO	ITA	SORRIENTO SAMUEL	ITA	KR / TM	8	9:05.789	26.091	2.723	1:05.189	19	
20	205	EVO KART SRL	ITA	GIANNINI SAMUELE	ITA	EVO KART / TM	8	9:09.648	29.950	3.859	1:05.254	20	
21	206	TEAM DRIVER RACING KART	ITA	ROCCHIO GINO	ITA	KR / TM	8	9:11.272	31.574	1.624	1:04.665	21	
22	239	T MOTORSPORT	ITA	MABILIA GABRIEL	ITA	PAROLIN / TM	8	9:19.877	40.179	8.605	1:04.956	22	
23	242	SCOGNAMIGLIO ANTONIO	ITA	SCOGNAMIGLIO CHRISTIAN	ITA	PAROLIN / TM	8	9:35.050	55.352	15.173	1:05.524	23	
24	232	TEAM DRIVER RACING KART	ITA	ROUSSEAU GIANMATTEO	USA	KR / TM	8	9:35.106	55.408	0.056	1:05.684	24	
25	237	SCARINGIA VITTORIO	ITA	SCARINGIA ALESSANDRO	ITA	ENERGY / TM	8	9:35.093	1:00.395	4.987	1:05.123	+5.000	25
26	215	TEAM DRIVER RACING KART	ITA	GENDER TAMAS	HUN	KR / TM	2	2:13.354	6 Giri	6 Giri	1:05.335	26	
27	243	REVOLUTION MOTORSPORT	ITA	COCO DOMENICO	ITA	ENERGY / TM	2	2:14.705	6 Giri	1.351	1:05.243	27	
28	221	VATTERONI MARCO	ITA	VATTERONI MATTEO	ITA	KR / TM	0	1.450	8 Giri	2 Giri		28	

N°237 SCARINGIA ALESSANDRO : N0 237 +5" decisione No 26 CC..SS.

Leader : N°238 PICCOLO GIUSEPPE (1-4) / N°210 GIUSTO GIACOMO (5-8)

Ora Partenza : 19/06 - 13:04:53

Migliore tempo : N°210 GIUSTO GIACOMO 1:04.342 86.72 Km/h

Meteo : Sole Aria : 26°C Pista : Secco

Record precedente evento : N°230 SULPIZIO EDOARDO MARIO 1:04.377 86.68 Km/h

N°209 01:47  
Giro 1

N°230 01:56  
Giro 1

N°237 06:22  
Giro 5

60 MINI

Manche 1 (M1)  
Contagiri

Risultati non ufficiali

	1	2	3	4	5	6	7	8	9	10	11	12	13	14	15	16	17	18	19	20	21	22	23	24	25	26	27	28
<b>Griglia</b>	230	243	220	210	238	239	215	227	223	206	205	234	209	242	204	241	221	233	218	229	219	216	240	232	203	222	224	237
<b>Partenza</b>	230	243	220	210	238	239	215	227	223	206	205	234	209	242	204	216	<del>241</del>	241	218	233	229	219	240	232	203	222	237	224
<b>Giro 1</b> <small>Intervallo</small>	238	220 0.6	230 0.0	210 0.0	227 0.4	239 0.3	206 0.0	215 0.0	242 0.2	234 0.4	205 0.7	243 0.1	216 1.0	209 0.0	229 0.1	204 0.3	232 0.8	241 0.3	219 0.6	203 0.1	218 0.1	237 0.3	240 0.1	233 0.2	222 0.3	224 0.5	223 1.1	
<b>Giro 2</b>	238	220 0.5	210 0.3	239 0.7	227 0.0	206 0.0	230 0.3	<del>215</del> 0.0	234 0.4	242 0.5	205 0.2	<del>243</del> 0.0	229 1.1	209 0.5	204 0.2	216 0.2	232 0.8	219 0.2	241 0.2	218 0.0	237 0.1	240 0.7	203 0.1	233 0.1	222 0.6	224 1.4	223 0.0	
<b>Giro 3</b>	238	220 0.2	210 0.1	227 1.9	230 0.0	229 2.7	209 0.3	216 1.2	204 0.2	219 0.1	232 0.8	242 0.0	218 0.1	237 0.0	240 1.0	241 0.1	203 0.2	233 0.0	222 0.7	223 0.7	224 1.2	234 8.5	205 4.5	206 4.3	239 5.6			
<b>Giro 4</b>	238	210 0.0	220 0.3	227 2.7	230 0.0	229 2.4	209 0.5	216 1.6	219 0.0	204 0.0	240 2.7	241 0.4	233 0.1	203 0.0	218 0.7	222 0.0	223 0.1	224 2.7	234 7.6	205 3.8	206 4.1	239 6.1	237 13.3	232 0.2	242 0.8			
<b>Giro 5</b>	210	220 0.5	238 0.0	227 3.9	230 0.3	229 0.8	209 0.4	219 1.8	216 0.9	204 0.2	240 2.2	241 0.6	233 0.3	218 1.4	223 0.1	222 0.4	203 0.4	224 1.6	234 7.0	205 3.8	206 3.6	239 6.3	237 14.1	232 0.2	242 0.4			
<b>Giro 6</b>	210	220 0.1	238 0.3	227 4.7	230 0.0	229 1.4	209 0.0	219 1.6	216 1.3	204 0.0	240 2.5	241 0.7	233 0.2	223 1.4	218 0.0	222 0.9	203 0.5	224 2.2	234 5.4	205 3.7	206 3.3	239 7.3	232 14.0	237 0.0	242 0.2			
<b>Giro 7</b>	210	220 0.1	238 0.2	230 5.8	227 0.2	229 1.4	209 0.1	219 1.0	216 2.1	204 1.9	240 0.2	241 0.7	233 0.3	223 1.0	218 0.0	222 2.0	203 0.3	224 2.3	234 4.6	205 3.4	206 2.8	239 8.0	237 14.0	232 0.0	242 0.2			
<b>Giro 8</b>	210	220 0.1	238 0.1	230 6.1	227 0.4	229 1.3	209 1.0	219 0.1	216 3.5	240 1.7	204 0.3	241 0.2	233 1.2	218 0.4	223 0.0	203 3.0	222 0.0	224 3.3	234 2.7	205 3.8	206 1.6	239 8.6	242 15.1	237 0.0	232 0.0			

60 MINI

Manche 1 (M1)  
Analisi dei giri

Risultati non ufficiali

Giri	Settore 1	Settore 2	Settore 3	empo sul giro
<b>N°203 D'ORTENSIO ANGELO</b>				
1	26.167	28.174	16.541	1:10.882
2	22.520	27.464	16.528	1:06.512
3	22.466	27.398	16.470	1:06.334
4	22.569	27.333	16.442	1:06.344
5	24.189	27.826	16.456	1:08.471
6	22.394	27.283	16.740	1:06.417
7	22.528	27.234	16.589	1:06.351
8	22.466	27.074	16.777	1:06.317

Giri	Settore 1	Settore 2	Settore 3	empo sul giro
<b>N°204 ESPOSITO LUCA</b>				
1	25.310	27.889	16.549	1:09.748
2	22.315	27.132	16.219	1:05.666
3	22.765	27.314	16.332	1:06.411
4	22.332	27.113	16.178	1:05.623
5	22.882	26.825	16.451	1:06.158
6	22.310	27.008	16.171	1:05.489
7	22.300	28.973	16.770	1:08.043
8	22.736	27.060	16.440	1:06.236

Giri	Settore 1	Settore 2	Settore 3	empo sul giro
<b>N°205 GIANNINI SAMUELE</b>				
1	24.713	27.234	16.389	1:08.336
2	22.565	26.689	16.000	1:05.254
3	22.230	48.320	16.477	1:27.027
4	22.213	26.931	16.572	1:05.716
5	22.151	26.935	16.587	1:05.673
6	22.098	26.926	16.350	1:05.374
7	22.090	26.870	16.378	1:05.338
8	22.305	27.368	16.234	1:05.907

Giri	Settore 1	Settore 2	Settore 3	empo sul giro
<b>N°206 ROCCHIO GINO</b>				
1	23.908	26.994	16.101	1:07.003
2	22.255	26.637	16.135	1:05.027
3	23.139	53.470	16.400	1:33.009
4	22.076	26.678	16.728	1:05.482
5	22.143	26.781	16.236	1:05.160
6	22.108	26.577	16.390	1:05.075
7	22.041	26.631	16.228	1:04.900
8	22.055	26.529	16.081	1:04.665

Giri	Settore 1	Settore 2	Settore 3	empo sul giro
<b>N°209 SANITA' MAURIZIO</b>				
1	24.958	27.879	16.593	1:09.430
2	22.192	27.473	16.209	1:05.874
3	21.893	27.165	16.085	1:05.143
4	22.299	26.891	16.206	1:05.396
5	22.171	26.672	16.030	1:04.873
6	22.140	26.783	16.492	1:05.415
7	22.590	26.759	16.555	1:05.904
8	22.398	26.918	16.411	1:05.727

Giri	Settore 1	Settore 2	Settore 3	empo sul giro
<b>N°210 GIUSTO GIACOMO</b>				
1	23.562	26.637	16.275	1:06.474
2	22.447	26.545	15.959	1:04.951

Giri	Settore 1	Settore 2	Settore 3	empo sul giro
3	22.007	26.457	15.878	1:04.342
4	22.020	26.497	15.896	1:04.413
5	22.150	26.581	16.025	1:04.756
6	22.095	26.720	16.085	1:04.900
7	21.956	26.602	15.963	1:04.521
8	22.038	26.503	16.107	1:04.648

Giri	Settore 1	Settore 2	Settore 3	empo sul giro
<b>N°215 GENDER TAMAS</b>				
1	24.331	26.994	15.866	1:07.191
2	22.548	26.978	15.809	1:05.335

Giri	Settore 1	Settore 2	Settore 3	empo sul giro
<b>N°216 PADOAN MATTIA</b>				
1	24.808	27.932	16.378	1:09.118
2	22.346	27.808	16.282	1:06.436
3	22.418	27.098	16.364	1:05.880
4	22.229	27.149	16.416	1:05.794
5	22.871	26.855	16.274	1:06.000
6	22.169	27.048	16.466	1:05.683
7	22.282	27.308	16.561	1:06.151
8	22.479	27.155	16.494	1:06.128

Giri	Settore 1	Settore 2	Settore 3	empo sul giro
<b>N°218 VANIGIOLI GIADA</b>				
1	25.817	28.298	17.329	1:11.444
2	22.542	26.680	16.103	1:05.325
3	22.472	27.304	16.176	1:05.952
4	22.356	27.300	18.870	1:08.526
5	22.631	27.577	16.429	1:06.637
6	22.602	27.204	16.240	1:06.046
7	22.442	26.623	16.284	1:05.349
8	22.489	26.898	16.275	1:05.662

Giri	Settore 1	Settore 2	Settore 3	empo sul giro
<b>N°219 CRISTOFORO TOMMASO</b>				
1	26.410	27.702	16.881	1:10.993
2	22.118	26.935	16.199	1:05.252
3	22.194	26.870	16.094	1:05.158
4	22.056	27.078	16.314	1:05.448
5	22.111	26.691	16.229	1:05.031
6	22.151	26.729	16.374	1:05.254
7	22.263	26.797	16.279	1:05.339
8	22.041	26.627	16.090	1:04.758

Giri	Settore 1	Settore 2	Settore 3	empo sul giro
<b>N°220 CARFAGNA NICO</b>				
1	23.209	26.861	16.308	1:06.378
2	22.118	26.563	16.036	1:04.717
3	22.041	26.467	16.031	1:04.539
4	22.013	26.794	16.107	1:04.914
5	22.171	26.842	16.007	1:05.020
6	22.012	26.445	16.007	1:04.464
7	22.067	26.495	15.981	1:04.543
8	22.085	26.441	16.067	1:04.593

Giri	Settore 1	Settore 2	Settore 3	empo sul giro
<b>N°222 MARCON GIULIO</b>				
1	26.392	29.110	16.558	1:12.060
2	22.548	27.158	16.284	1:05.990

Giri	Settore 1	Settore 2	Settore 3	empo sul giro
3	22.515	27.394	16.480	1:06.389
4	22.314	27.247	16.825	1:06.386
5	23.141	27.516	16.535	1:07.192
6	22.595	27.224	16.524	1:06.343
7	22.697	27.256	16.520	1:06.473
8	22.598	27.259	16.940	1:06.797

Giri	Settore 1	Settore 2	Settore 3	empo sul giro
<b>N°223 ANEDDA MATTEO</b>				
1	24.967	33.015	16.862	1:14.844
2	22.169	27.353	16.448	1:05.970
3	22.430	26.913	16.252	1:05.595
4	22.172	26.916	16.658	1:05.746
5	22.611	27.669	16.277	1:06.557
6	22.345	27.190	16.283	1:05.818
7	22.208	26.811	16.368	1:05.387
8	22.441	26.801	16.541	1:05.783

Giri	Settore 1	Settore 2	Settore 3	empo sul giro
<b>N°224 PROZZO GIUSEPPE</b>				
1	26.292	29.212	16.613	1:12.117
2	22.611	27.832	16.531	1:06.974
3	22.763	27.682	16.524	1:06.969
4	22.605	27.582	17.010	1:07.197
5	22.535	27.274	16.582	1:06.391
6	23.085	27.482	16.450	1:07.017
7	22.539	27.358	16.540	1:06.437
8	23.048	27.709	16.644	1:07.401

Giri	Settore 1	Settore 2	Settore 3	empo sul giro
<b>N°227 PARLAPIANO ANTONIO</b>				
1	23.690	26.851	16.147	1:06.688
2	22.323	26.598	16.398	1:05.319
3	22.445	26.856	16.200	1:05.501
4	22.367	26.841	16.380	1:05.588
5	22.899	27.152	16.219	1:06.270
6	22.192	26.934	16.390	1:05.516
7	22.844	26.739	16.273	1:05.856
8	22.067	26.651	16.220	1:04.938

Giri	Settore 1	Settore 2	Settore 3	empo sul giro
<b>N°229 KERDAL FRANCOIS DARIO</b>				
1	24.657	27.823	16.463	1:08.943
2	22.295	26.847	16.062	1:05.204
3	22.301	26.823	16.231	1:05.355
4	22.363	26.661	16.184	1:05.208
5	22.243	26.568	16.179	1:04.990
6	22.313	26.860	16.601	1:05.774
7	22.429	27.097	16.293	1:05.819
8	22.126	26.640	16.085	1:04.851

Giri	Settore 1	Settore 2	Settore 3	empo sul giro
<b>N°230 Sulpizio EDOARDO MARIO</b>				
1	22.970	27.073	16.502	1:06.545
2	22.991	27.258	15.933	1:06.182
3	22.617	26.580	15.999	1:05.196
4	22.495	26.774	16.254	1:05.523
5	22.811	27.528	16.222	1:06.561

## 60 MINI

### Manche 1 (M1) Analisi dei giri

Risultati non ufficiali

Giri	Settore 1	Settore 2	Settore 3	tempo sul giro
6	22.235	26.653	16.332	1:05.220
7	22.690	26.668	16.245	1:05.603
8	<b>22.114</b>	<b>26.524</b>	16.052	<b>1:04.690</b>
<b>N°232 ROUSSEAU GIANMATTEO</b>				
1	25.233	28.171	16.564	1:09.968
2	22.405	27.086	16.411	1:05.902
3	22.314	27.619	16.365	1:06.298
4	<b>22.172</b>	27.568	57.338	1:47.078
5	22.897	26.935	16.361	1:06.193
6	22.224	26.938	16.549	1:05.711
7	22.676	<b>26.845</b>	<b>16.163</b>	<b>1:05.684</b>
8	22.482	26.927	16.943	1:06.352
<b>N°233 NOVIELLO GIUSEPPE</b>				
1	26.288	27.921	17.927	1:12.136
2	22.518	27.047	<b>16.182</b>	<b>1:05.747</b>
3	22.661	27.403	16.222	1:06.286
4	22.683	<b>26.975</b>	16.547	1:06.205
5	22.627	27.169	16.262	1:06.058
6	<b>22.355</b>	27.254	16.280	1:05.889
7	22.409	27.041	16.326	1:05.776
8	22.411	27.070	16.869	1:06.350
<b>N°234 SORRIENTO SAMUEL</b>				
1	24.555	26.918	16.106	1:07.579
2	22.401	<b>26.740</b>	<b>16.048</b>	<b>1:05.189</b>
3	22.849	44.139	16.322	1:23.310
4	<b>22.368</b>	26.879	17.108	1:06.355
5	22.373	26.894	16.461	1:05.728
6	<b>22.345</b>	26.827	16.304	1:05.476
7	22.426	26.899	16.306	1:05.631
8	<b>22.335</b>	26.856	16.279	1:05.470
<b>N°237 SCARINGIA ALESSANDRO</b>				
1	26.197	28.645	16.295	1:11.137
2	<b>22.314</b>	<b>26.885</b>	<b>15.924</b>	<b>1:05.123</b>
3	22.501	27.423	15.995	1:05.919
4	22.416	27.345	56.740	1:46.501
5	22.794	27.042	16.322	1:06.158
6	22.633	26.970	16.414	1:06.017
7	22.483	<b>26.703</b>	16.389	1:05.575
8	22.647	26.972	16.798	1:06.417
<b>N°238 PICCOLO GIUSEPPE</b>				
1	22.955	26.637	15.993	1:05.585
2	22.182	26.644	16.015	1:04.841
3	22.197	26.665	16.004	1:04.866
4	<b>22.062</b>	<b>26.603</b>	16.103	<b>1:04.768</b>
5	22.450	27.110	<b>15.900</b>	1:05.460
6	22.271	<b>26.391</b>	16.079	<b>1:04.741</b>
7	<b>21.996</b>	26.404	16.102	<b>1:04.502</b>
8	22.013	<b>26.358</b>	16.106	<b>1:04.477</b>

Giri	Settore 1	Settore 2	Settore 3	tempo sul giro
<b>N°239 MABILIA GABRIEL</b>				
1	24.228	26.951	15.929	1:07.108
2	<b>22.176</b>	<b>26.594</b>	16.186	<b>1:04.956</b>
3	23.458	58.770	16.535	1:38.763
4	22.347	26.966	16.689	1:06.002
5	22.377	26.697	16.253	1:05.327
6	22.438	26.869	16.803	1:06.110
7	22.331	26.900	16.382	1:05.613
8	22.258	26.810	16.143	1:05.211
<b>N°240 MUZZOLON LUCA</b>				
1	26.787	28.629	16.232	1:11.648
2	22.371	27.134	16.247	1:05.752
3	22.346	27.218	16.565	1:06.129
4	22.290	27.137	16.598	1:06.025
5	<b>22.270</b>	27.100	16.336	1:05.706
6	22.343	27.177	16.264	1:05.784
7	22.417	<b>26.981</b>	16.312	1:05.710
8	22.326	26.996	16.356	<b>1:05.678</b>
<b>N°241 CARAMADRE GIUSEPPE</b>				
1	25.385	28.646	16.578	1:10.609
2	22.560	27.407	16.146	1:06.113
3	22.430	28.063	16.749	1:07.242
4	22.467	27.160	16.751	1:06.378
5	<b>22.342</b>	27.139	16.378	1:05.859
6	22.404	27.223	16.270	1:05.897
7	22.478	27.017	16.257	1:05.752
8	22.417	<b>26.921</b>	<b>16.114</b>	<b>1:05.452</b>
<b>N°242 SCOGNAMIGLIO CHRISTIAN</b>				
1	24.127	26.970	15.903	1:07.000
2	22.723	27.158	16.235	1:06.116
3	22.453	31.169	16.195	1:09.817
4	<b>22.257</b>	27.386	58.191	1:47.834
5	22.724	26.823	16.287	1:05.834
6	22.437	26.831	16.256	<b>1:05.524</b>
7	22.626	<b>26.768</b>	16.267	1:05.661
8	22.520	27.084	16.430	1:06.034
<b>N°243 COCO DOMENICO</b>				
1	25.082	27.063	16.697	1:08.842
2	<b>22.270</b>	<b>26.557</b>	<b>16.416</b>	<b>1:05.243</b>


60 MINI

Manche 1 (M1)

Griglia di partenza

224	PROZZO GIUSEPPE PAROLIN / TM		14	237	SCARINGIA ALESSANDRO ENERGY / TM	
203	D'ORTENSIO ANGELO KR / TM		13	222	MARCON GIULIO TONY KART / TM	
240	MUZZOLON LUCA PAROLIN / TM		12	232	ROUSSEAU GIANMATTEO KR / TM	
219	CRISTOFORO TOMMASO ENERGY / TM		11	216	PADOAN MATTIA KR / TM	
218	VANIGIOLI GIADA ENERGY / TM		10	229	KERDAL FRANCOIS DARIO IPK / TM	
221	VATTERONI MATTEO KR / TM		9	233	NOVIELLO GIUSEPPE KR / TM	
204	ESPOSITO LUCA EVO KART / TM		8	241	CARAMADRE GIUSEPPE EVO KART / TM	
209	SANITA' MAURIZIO IPK / TM		7	242	SCOGNAMIGLIO CHRISTIAN PAROLIN / TM	
205	GIANNINI SAMUELE EVO KART / TM		6	234	SORRIENTO SAMUEL KR / TM	
223	ANEDDA MATTEO IPK / TM		5	206	ROCCHIO GINO KR / TM	
215	GENDER TAMAS KR / TM		4	227	PARLAPIANO ANTONIO PAROLIN / TM	
238	PICCOLO GIUSEPPE KR / TM		3	239	MABILIA GABRIEL PAROLIN / TM	
220	CARFAGNA NICO PAROLIN / TM		2	210	GIUSTO GIACOMO ENERGY / TM	
230	SULPIZIO EDOARDO MARIO EKS / TM		1	243	COCO DOMENICO ENERGY / TM	

POLE POSITION



Partenza : 19/06 - 12:35 8 Giri = 12.400 km

## 60 MINI

### Prove di qualificazione (QP) Risultati Definitivi

### Documento 5.1 UFFICIALE

Class.	N°	Concorrente	Nazione	Pilota	Nazione	Attrezzature	QP1	Tempo	Diff
1	230	TK KART TECHNOLOGY SRLS	ITA	SULPIZIO EDOARDO MARIO	ITA	EKS / TM	1:04.377	1:04.377	
2	243	REVOLUTION MOTORSPORT ASD	ITA	COCO DOMENICO	ITA	ENERGY / TM	1:04.405	1:04.405	0.028
3	220	C.M.T. A.S.D.	ITA	CARFAGNA NICO	ITA	PAROLIN / TM	1:04.452	1:04.452	0.075
4	210	REVOLUTION MOTORSPORT ASD	ITA	GIUSTO GIACOMO	ITA	ENERGY / TM	1:04.646	1:04.646	0.269
5	238	TEAM DRIVER RACING KART	ITA	PICCOLO GIUSEPPE	ITA	KR / TM	1:04.650	1:04.650	0.273
6	239	T MOTORSPORT	ITA	MABILIA GABRIEL	ITA	PAROLIN / TM	1:04.741	1:04.741	0.364
7	215	TEAM DRIVER RACING KART	ITA	GENDER TAMAS	HUN	KR / TM	1:04.836	1:04.836	0.459
8	227	PARLAPIANO GIULIO	ITA	PARLAPIANO ANTONIO	ITA	PAROLIN / TM	1:04.878	1:04.878	0.501
9	223	ASD FORMULA K SERAFINI	ITA	ANEDDA MATTEO	ITA	IPK / TM	1:04.933	1:04.933	0.556
10	206	TEAM DRIVER RACING KART	ITA	ROCCHIO GINO	ITA	KR / TM	1:04.937	1:04.937	0.560
11	205	EVO KART SRL	ITA	GIANNINI SAMUELE	ITA	EVO KART / TM	1:05.051	1:05.051	0.674
12	234	SORRIENTO VITTORIO	ITA	SORRIENTO SAMUEL	ITA	KR / TM	1:05.053	1:05.053	0.676
13	209	ASD FORMULA K SERAFINI	ITA	SANITA' MAURIZIO	ITA	IPK / TM	1:05.270	1:05.270	0.893
14	242	SCOGNAMIGLIO ANTONIO	ITA	SCOGNAMIGLIO CHRISTIAN	ITA	PAROLIN / TM	1:05.315	1:05.315	0.938
15	204	EVO KART SRL	ITA	ESPOSITO LUCA	ITA	EVO KART / TM	1:05.367	1:05.367	0.990
16	241	EVO KART SRL	ITA	CARAMADRE GIUSEPPE	ITA	EVO KART / TM	1:05.533	1:05.533	1.156
17	221	VATTERONI MARCO	ITA	VATTERONI MATTEO	ITA	KR / TM	1:05.540	1:05.540	1.163
18	233	NOVIELLO LUIGI	ITA	NOVIELLO GIUSEPPE	ITA	KR / TM	1:05.552	1:05.552	1.175
19	218	VANIGIOLI GIOVANNI	ITA	VANIGIOLI GIADA	ITA	ENERGY / TM	1:05.560	1:05.560	1.183
20	229	COSTONE FULVIA	ITA	KERDAL FRANCOIS DARIO	ITA	IPK / TM	1:05.563	1:05.563	1.186
21	219	CRISTOFORO FRANCESCO	ITA	CRISTOFORO TOMMASO	ITA	ENERGY / TM	1:05.579	1:05.579	1.202
22	216	TEAM DRIVER RACING KART	ITA	PADOAN MATTIA	ITA	KR / TM	1:05.582	1:05.582	1.205
23	240	MUZZOLON MASSIMO	ITA	MUZZOLON LUCA	ITA	PAROLIN / TM	1:05.587	1:05.587	1.210
24	232	TEAM DRIVER RACING KART	ITA	ROUSSEAU GIANMATTEO	USA	KR / TM	1:05.620	1:05.620	1.243
25	203	D'ORTENSIO CARLO	ITA	D'ORTENSIO ANGELO	ITA	KR / TM	1:06.230	1:06.230	1.853
26	222	KGT MOTORSPORT	ITA	MARCON GIULIO	ITA	TONY KART / TM	1:06.380	1:06.380	2.003
27	224	PROZZO BERNARDINO	ITA	PROZZO GIUSEPPE	ITA	PAROLIN / TM	1:06.428	1:06.428	2.051
28	237	SCARINGIA VITTORIO	ITA	SCARINGIA ALESSANDRO	ITA	ENERGY / TM	1:07.232	1:07.232	2.855

Differenza tra i gruppi nelle crono : 100.00%



## 60 MINI

## Prove di qualificazione 1 (QP1) Risultati

## Documento 4

Soggetto a verifica sportiva

Class.	N°	Concorrente	Nazione Pilota	Nazione Attrezzature	Settore 1	Settore 2	Settore 3	Tempo	Diff	Giri		
1	230	TK KART TECHNOLOGY SRLS	ITA	SULPIZIO EDOARDO MARIO	ITA	EKS / TM	21.993	26.485	15.899	<b>1:04.377</b>		6
2	243	REVOLUTION MOTORSPORT A	ITA	COCO DOMENICO	ITA	ENERGY / TM	22.046	26.415	15.944	<b>1:04.405</b>	0.028	6
3	220	C.M.T. A.S.D.	ITA	CARFAGNA NICO	ITA	PAROLIN / TM	22.036	26.566	15.850	<b>1:04.452</b>	0.075	6
4	210	REVOLUTION MOTORSPORT A	ITA	GIUSTO GIACOMO	ITA	ENERGY / TM	22.068	26.572	16.006	<b>1:04.646</b>	0.269	5
5	238	TEAM DRIVER RACING KART	ITA	PICCOLO GIUSEPPE	ITA	KR / TM	22.144	26.441	16.065	<b>1:04.650</b>	0.273	6
6	239	T MOTORSPORT	ITA	MABILIA GABRIEL	ITA	PAROLIN / TM	22.138	26.641	15.962	<b>1:04.741</b>	0.364	6
7	215	TEAM DRIVER RACING KART	ITA	GENDER TAMAS	HUN	KR / TM	22.117	26.765	15.954	<b>1:04.836</b>	0.459	5
8	227	PARLAPIANO GIULIO	ITA	PARLAPIANO ANTONIO	ITA	PAROLIN / TM	22.186	26.659	16.033	<b>1:04.878</b>	0.501	6
9	223	ASD FORMILA K SERAFINI	ITA	ANEDDA MATTEO	ITA	IPK / TM	21.981	26.823	16.129	<b>1:04.933</b>	0.556	6
10	206	TEAM DRIVER RACING KART	ITA	ROCCHIO GINO	ITA	KR / TM	22.098	26.823	16.016	<b>1:04.937</b>	0.560	5
11	205	EVO KART SRL	ITA	GIANNINI SAMUELE	ITA	EVO KART / TM	22.043	26.744	16.264	<b>1:05.051</b>	0.674	8
12	234	SORRIENTO VITTORIO	ITA	SORRIENTO SAMUEL	ITA	KR / TM	22.348	26.583	16.122	<b>1:05.053</b>	0.676	6
13	209	ASD FORMULA K SERAFINI	ITA	SANITA' MAURIZIO	ITA	IPK / TM	22.266	26.736	16.268	<b>1:05.270</b>	0.893	7
14	242	SCOGNAMIGLIO ANTONIO	ITA	SCOGNAMIGLIO CHRISTIA	ITA	PAROLIN / TM	22.228	26.936	16.151	<b>1:05.315</b>	0.938	6
15	204	EVO KART SRL	ITA	ESPOSITO LUCA	ITA	EVO KART / TM	22.352	26.836	16.179	<b>1:05.367</b>	0.990	8
16	241	EVO KART SRL	ITA	CARAMADRE GIUSEPPE	ITA	EVO KART / TM	22.118	27.061	16.354	<b>1:05.533</b>	1.156	7
17	221	VATTERONI MARCO	ITA	VATTERONI MATTEO	ITA	KR / TM	22.375	27.008	16.157	<b>1:05.540</b>	1.163	6
18	233	NOVIELLO LUIGI	ITA	NOVIELLO GIUSEPPE	ITA	KR / TM	22.297	26.945	16.310	<b>1:05.552</b>	1.175	6
19	218	VANIGIOLI GIOVANNI	ITA	VANIGIOLI GIADA	ITA	ENERGY / TM	22.310	27.079	16.171	<b>1:05.560</b>	1.183	6
20	229	COSTONE FULVIA	ITA	KERDAL FRANCOIS DARIC	ITA	IPK / TM	22.732	26.866	15.965	<b>1:05.563</b>	1.186	5
21	219	CRISTOFORO FRANCESCO	ITA	CRISTOFORO TOMMASO	ITA	ENERGY / TM	22.560	26.822	16.197	<b>1:05.579</b>	1.202	6
22	216	TEAM DRIVER RACING KART	ITA	PADOAN MATTIA	ITA	KR / TM	22.284	26.960	16.338	<b>1:05.582</b>	1.205	6
23	240	MUZZOLON MASSIMO	ITA	MUZZOLON LUCA	ITA	PAROLIN / TM	22.216	27.135	16.236	<b>1:05.587</b>	1.210	9
24	232	TEAM DRIVER RACING KART	ITA	ROUSSEAU GIANMATTEO	USA	KR / TM	22.245	27.046	16.329	<b>1:05.620</b>	1.243	5
25	203	D'ORTENSIO CARLO	ITA	D'ORTENSIO ANGELO	ITA	KR / TM	22.533	27.262	16.435	<b>1:06.230</b>	1.853	8
26	222	KGT MOTORSPORT	ITA	MARCON GIULIO	ITA	TONY KART / TM	22.660	27.326	16.394	<b>1:06.380</b>	2.003	7
27	224	PROZZO BERNARDINO	ITA	PROZZO GIUSEPPE	ITA	PAROLIN / TM	22.640	27.282	16.506	<b>1:06.428</b>	2.051	8
28	237	SCARINGIA VITTORIO	ITA	SCARINGIA ALESSANDRO	ITA	ENERGY / TM	22.961	27.741	16.530	<b>1:07.232</b>	2.855	6

Ora Partenza : 18/06 - 16:11:13

Migliore tempo : N°230 SULPIZIO EDOARDO MARIO

1:04.377 86.68 Km/h

Meteo : Poco nuvoloso Aria : 37°C Pista : Secco

## 60 MINI

### Prove di qualificazione 1 (QP1) Best Sectors Analysis

Risultati non ufficiali

S1			S2			S3			Ideal Lap Times						
Class	N°	Tempo	Class.	N°	Tempo	Class.	N°	Tempo	Class.	N°	Pilota	Nazione	Ideal Lap	Best Lap	Diff.
1	223	21.981	1	243	26.415	1	220	15.850	1	220	CARFAGNA NICO	ITA	1:04.323	1:04.452	0.129
2	230	21.993	2	220	26.437	2	210	15.880	2	230	SULPIZIO EDOARDO MARIO	ITA	1:04.377	1:04.377	
3	227	22.030	3	238	26.441	3	230	15.899	3	243	COCO DOMENICO	ITA	1:04.405	1:04.405	
4	220	22.036	4	230	26.485	4	243	15.944	4	238	PICCOLO GIUSEPPE	ITA	1:04.472	1:04.650	0.178
4	215	22.036	5	210	26.572	5	239	15.947	5	210	GIUSTO GIACOMO	ITA	1:04.520	1:04.646	0.126
6	205	22.043	6	234	26.583	6	215	15.954	6	227	PARLAPIANO ANTONIO	ITA	1:04.647	1:04.878	0.231
7	243	22.046	7	239	26.641	7	227	15.958	7	239	MABILIA GABRIEL	ITA	1:04.726	1:04.741	0.015
8	216	22.051	8	227	26.659	8	238	15.961	8	215	GENDER TAMAS	HUN	1:04.755	1:04.836	0.081
9	206	22.055	9	209	26.736	9	229	15.965	9	234	SORRIENTO SAMUEL	ITA	1:04.798	1:05.053	0.255
10	210	22.068	10	205	26.744	10	206	16.016	10	205	GIANNINI SAMUELE	ITA	1:04.839	1:05.051	0.212
11	238	22.070	11	215	26.765	11	234	16.037	11	223	ANEDDA MATTEO	ITA	1:04.881	1:04.933	0.052
12	209	22.096	12	223	26.772	12	204	16.047	12	206	ROCCHIO GINO	ITA	1:04.894	1:04.937	0.043
13	241	22.118	13	218	26.773	13	205	16.052	13	209	SANITA' MAURIZIO	ITA	1:05.100	1:05.270	0.170
14	219	22.119	14	242	26.791	14	233	16.087	14	219	CRISTOFORO TOMMASO	ITA	1:05.138	1:05.579	0.441
15	239	22.138	15	219	26.822	15	242	16.125	15	242	SCOGNAMIGLIO CHRISTIAN	ITA	1:05.139	1:05.315	0.176
16	234	22.178	16	206	26.823	16	241	16.127	16	204	ESPOSITO LUCA	ITA	1:05.171	1:05.367	0.196
17	240	22.216	17	204	26.829	17	223	16.128	17	218	VANIGIOLI GIADA	ITA	1:05.254	1:05.560	0.306
18	242	22.223	18	229	26.866	18	221	16.157	18	241	CARAMADRE GIUSEPPE	ITA	1:05.306	1:05.533	0.227
19	232	22.245	19	233	26.945	19	218	16.171	19	233	NOVIELLO GIUSEPPE	ITA	1:05.329	1:05.552	0.223
20	204	22.295	20	216	26.960	20	219	16.197	20	216	PADOAN MATTIA	ITA	1:05.349	1:05.582	0.233
21	233	22.297	21	240	27.008	21	240	16.201	21	240	MUZZOLON LUCA	ITA	1:05.425	1:05.587	0.162
22	218	22.310	21	221	27.008	22	209	16.268	22	229	KERDAL FRANCOIS DARIO	ITA	1:05.482	1:05.563	0.081
23	222	22.332	23	232	27.046	23	232	16.329	23	221	VATTERONI MATTEO	ITA	1:05.540	1:05.540	
24	221	22.375	24	241	27.061	24	216	16.338	24	232	ROUSSEAU GIANMATTEO	USA	1:05.620	1:05.620	
25	203	22.533	25	203	27.262	25	222	16.357	25	222	MARCON GIULIO	ITA	1:06.015	1:06.380	0.365
26	224	22.640	26	224	27.282	26	203	16.435	26	203	D'ORTENSIO ANGELO	ITA	1:06.230	1:06.230	
27	229	22.651	27	222	27.326	27	224	16.506	27	224	PROZZO GIUSEPPE	ITA	1:06.428	1:06.428	
28	237	22.961	28	237	27.741	28	237	16.530	28	237	SCARINGIA ALESSANDRO	ITA	1:07.232	1:07.232	

## 60 MINI

### Prove di qualificazione 1 (QP1) Analisi dei giri

Risultati non ufficiali

Giri	Settore 1	Settore 2	Settore 3	tempo sul giro	Giri	Settore 1	Settore 2	Settore 3	tempo sul giro	Giri	Settore 1	Settore 2	Settore 3	tempo sul giro
<b>N°203 D'ORTENSIO ANGELO</b>					<b>N°215 GENDER TAMAS</b>					<b>N°223 ANEDDA MATTEO</b>				
1	OUT				1	OUT				1	OUT			
2		28.812	16.760	1:17.928	2		32.927	22.988	1:29.682	2		30.200	17.365	1:21.365
3	23.399	27.600	16.640	1:07.639	3	32.799	33.184	18.184	1:24.167	3	23.309	27.342	16.128	1:06.779
4	22.823	27.567	16.657	1:07.047	4	22.117	26.765	15.954	1:04.836	4	22.303	26.958	16.194	1:05.455
5	22.881	27.599	16.792	1:07.272	5	22.036	26.886	16.245	1:05.167	5	22.116	26.772	16.400	1:05.288
6	22.933	31.994	17.207	1:12.134	<b>N°216 PADOAN MATTIA</b>					6	21.981	26.823	16.129	1:04.933
7	22.598	28.286	16.471	1:07.355	1	OUT				<b>N°224 PROZZO GIUSEPPE</b>				
8	22.533	27.262	16.435	1:06.230	2		28.968	16.831	1:18.976	1	OUT			
<b>N°204 ESPOSITO LUCA</b>					3	22.674	27.598	16.758	1:07.030	2		29.060	16.720	1:18.574
1	OUT				4	22.284	26.960	16.338	1:05.582	3	25.113	28.011	16.518	1:09.642
2		28.420	16.380	1:17.969	5	22.051	27.019	39.040	1:28.110	4	22.677	27.434	16.589	1:06.700
3	22.651	26.984	16.082	1:05.717	6	23.475	28.418	16.720	1:08.613	5	22.640	27.282	16.506	1:06.428
4	22.625	26.829	16.069	1:05.523	<b>N°218 VANIGIOLI GIADA</b>					6	23.368	28.024	16.677	1:08.069
5	22.811	27.456	16.047	1:06.314	1	OUT				7	22.855	27.811	16.545	1:07.211
6	22.565	26.924	16.185	1:05.674	2		30.513	16.538	1:21.689	8	22.659	27.677	17.152	1:07.488
7	22.352	26.836	16.179	1:05.367	3	23.141	27.883	16.636	1:07.660	<b>N°227 PARLAPIANO ANTONIO</b>				
8	22.295	26.901	16.172	1:05.368	4	22.537	27.302	16.337	1:06.176	1	OUT			
<b>N°205 GIANNINI SAMUELE</b>					5	22.450	26.773	16.793	1:06.016	2		27.829	16.419	1:18.331
1	OUT				6	22.310	27.079	16.171	1:05.560	3	22.712	26.875	15.958	1:05.545
2		28.411	16.349	1:18.100	<b>N°219 CRISTOFORO TOMMASO</b>					4	22.186	26.659	16.033	1:04.878
3	22.730	26.953	16.288	1:05.971	1	OUT				5	22.276	26.745	15.959	1:04.980
4	22.996	26.836	16.052	1:05.884	2		29.835	17.047	1:19.747	6	22.030	26.765	16.149	1:04.944
5	22.800	26.868	16.072	1:05.740	3	22.639	28.048	16.754	1:07.441	<b>N°229 KERDAL FRANCOIS DARIO</b>				
6	22.131	26.972	16.128	1:05.231	4	22.560	26.822	16.197	1:05.579	1	OUT			
7	22.043	26.744	16.264	1:05.051	5	22.119	27.128	21.336	1:10.583	2		33.144	28.507	1:37.033
8	22.179	27.016	16.242	1:05.437	6	23.617	35.660	26.965	1:26.242	3	34.988	32.797	16.946	1:24.731
<b>N°206 ROCCHIO GINO</b>					<b>N°220 CARFAGNA NICO</b>					<b>N°230 Sulpizio EDOARDO MARIO</b>				
1	OUT				1	OUT				1	OUT			
2		33.324	23.049	1:30.101	2		32.558	16.306	1:21.765	2		28.066	16.264	1:19.104
3	32.639	33.211	18.350	1:24.200	3	23.127	26.768	15.885	1:05.780	3	22.414	26.861	16.244	1:05.519
4	22.055	47.925	16.366	1:26.346	4	22.284	26.577	15.940	1:04.801	4	22.936	27.162	16.092	1:06.190
5	22.098	26.823	16.016	1:04.937	5	22.072	26.437	16.314	1:04.823	5	22.175	26.557	16.311	1:05.043
<b>N°209 SANITA' MAURIZIO</b>					6	22.036	26.566	15.850	1:04.452	6	21.993	26.485	15.899	1:04.377
1	OUT				<b>N°221 VATTERONI MATTEO</b>					<b>N°232 ROUSSEAU GIANMATTEO</b>				
2		28.528	16.550	1:20.361	1	OUT				1	OUT			
3	25.785	30.929	17.086	1:13.800	2		28.485	17.026	1:23.343	2		32.373	22.834	1:29.982
4	22.401	27.490	16.954	1:06.845	3	23.045	27.180	16.414	1:06.639	3	32.887	33.616	17.861	1:24.364
5	22.266	26.736	16.268	1:05.270	4	22.421	27.347	16.448	1:06.216	4	22.436	27.880	16.339	1:06.655
6	22.096	26.887	40.744	1:29.727	5	22.398	27.037	16.263	1:05.698	5	22.245	27.046	16.329	1:05.620
7	22.977	27.214	16.480	1:06.671	6	22.375	27.008	16.157	1:05.540	<b>N°233 NOVIELLO GIUSEPPE</b>				
<b>N°210 GIUSTO GIACOMO</b>					<b>N°222 MARCON GIULIO</b>					<b>N°233 NOVIELLO GIUSEPPE</b>				
1	OUT				1	OUT				1	OUT			
2		34.717	22.939	1:31.474	2		28.977	16.906	1:18.431	2		31.671	17.016	1:22.866
3	32.652	35.284	16.173	1:24.109	3	23.284	27.786	17.000	1:08.070	3	23.174	27.278	16.087	1:06.539
4	22.150	26.754	15.880	1:04.784	4	22.660	27.326	16.394	1:06.380	4	22.297	26.945	16.310	1:05.552
5	22.068	26.572	16.006	1:04.646	5	22.843	27.621	16.357	1:06.821					
					6	23.176	31.909	18.234	1:13.319					

## 60 MINI

### Prove di qualificazione 1 (QP1) Analisi dei giri

Risultati non ufficiali

Giri	Settore 1	Settore 2	Settore 3	tempo sul giro
5	22.419	27.105	16.410	1:05.934
6	22.542	27.061	16.156	1:05.759

#### N°234 SORRIENTO SAMUEL

Giri	Settore 1	Settore 2	Settore 3	tempo sul giro
1out				
2		27.648	16.417	1:16.712
3	29.669	27.037	16.037	1:12.743
4	22.348	26.583	16.122	1:05.053
5	22.360	26.769	16.160	1:05.289
6	22.178	26.772	16.118	1:05.068

#### N°237 SCARINGIA ALESSANDRO

Giri	Settore 1	Settore 2	Settore 3	tempo sul giro
1out				
2		30.370	17.375	1:22.112
3	22.961	27.741	16.530	1:07.232
4	23.183	28.304	16.642	1:08.129
5	23.032	28.115	17.246	1:08.393
6	23.395	28.540	16.957	1:08.892

#### N°238 PICCOLO GIUSEPPE

Giri	Settore 1	Settore 2	Settore 3	tempo sul giro
1out				
2		35.843	16.359	1:27.469
3	22.876	26.713	15.961	1:05.550
4	22.144	26.441	16.065	1:04.650
5	22.082	26.825	16.204	1:05.111
6	22.070	26.636	16.011	1:04.717

#### N°239 MABILIA GABRIEL

Giri	Settore 1	Settore 2	Settore 3	tempo sul giro
1out				
2		29.924	17.171	1:20.285
3	25.245	28.187	16.162	1:09.594
4	22.512	26.704	15.947	1:05.163
5	22.138	26.641	15.962	1:04.741
6	22.187	26.665	16.112	1:04.964

#### N°240 MUZZOLON LUCA

Giri	Settore 1	Settore 2	Settore 3	tempo sul giro
1out				
2		28.716	16.493	1:20.413
3	23.605	27.646	16.483	1:07.734
4	22.576	27.051	16.202	1:05.829
5	22.512	27.011	16.247	1:05.770
6	22.657	27.085	16.224	1:05.966
7	22.769	27.451	16.201	1:06.421
8	22.216	27.135	16.236	1:05.587
9	22.350	27.008	16.243	1:05.601

#### N°241 CARAMADRE GIUSEPPE

Giri	Settore 1	Settore 2	Settore 3	tempo sul giro
1out				
2		30.638	18.048	1:23.624
3	23.966	27.478	16.446	1:07.890
4	22.562	27.671	16.634	1:06.867
5	22.859	31.134	18.194	1:12.187
6	22.555	27.640	16.127	1:06.322
7	22.118	27.061	16.354	1:05.533

Giri	Settore 1	Settore 2	Settore 3	tempo sul giro
------	-----------	-----------	-----------	----------------

#### N°242 SCOGNAMIGLIO CHRISTIAN

























































Giri	Settore 1	Settore 2	Settore 3	tempo sul giro
1out				
2		30.026	16.455	1:21.794
3	23.334	27.408	16.125	1:06.867
4	22.223	27.087	16.194	1:05.504
5	22.228	26.936	16.151	1:05.315
6	22.595	26.791	16.175	1:05.561

#### N°243 COCO DOMENICO

Giri	Settore 1	Settore 2	Settore 3	tempo sul giro
1out				
2		28.078	16.277	1:19.460
3	22.326	26.839	16.160	1:05.325
4	22.677	27.551	16.034	1:06.262
5	22.061	26.595	16.281	1:04.937
6	22.046	26.415	15.944	1:04.405

## 60 MINI Verificati (28 Piloti)

## Documento 1.1

N°	Pilota	Nazione	Concorrente	Nazione	Attrezzature
203	D'ORTENSIO ANGELO		D'ORTENSIO CARLO		KR / TM
204	ESPOSITO LUCA		EVO KART SRL		EVO KART / TM
205	GIANNINI SAMUELE		EVO KART SRL		EVO KART / TM
206	ROCCHIO GINO		TEAM DRIVER RACING KART		KR / TM
209	SANITA' MAURIZIO		ASD FORMULA K SERAFINI		IPK / TM
210	GIUSTO GIACOMO		REVOLUTION MOTORSPORT ASD		ENERGY / TM
215	GENDER TAMAS		TEAM DRIVER RACING KART		KR / TM
216	PADOAN MATTIA		TEAM DRIVER RACING KART		KR / TM
218	VANIGIOLI GIADA		VANIGIOLI GIOVANNI		ENERGY / TM
219	CRISTOFORO TOMMASO		CRISTOFORO FRANCESCO		ENERGY / TM
220	CARFAGNA NICO		C.M.T. A.S.D.		PAROLIN / TM
221	VATTERONI MATTEO		VATTERONI MARCO		KR / TM
222	MARCON GIULIO		KGT MOTORSPORT		TONY KART / TM
223	ANEDDA MATTEO		ASD FORMULA K SERAFINI		IPK / TM
224	PROZZO GIUSEPPE		PROZZO BERNARDINO		PAROLIN / TM
227	PARLAPIANO ANTONIO		PARLAPIANO GIULIO		PAROLIN / TM
229	KERDAL FRANCOIS DARIO		COSTONE FULVIA		IPK / TM
230	SULPIZIO EDOARDO MARIO		TK KART TECHNOLOGY SRLS		EKS / TM
232	ROUSSEAU GIANMATTEO		TEAM DRIVER RACING KART		KR / TM
233	NOVIELLO GIUSEPPE		NOVIELLO LUIGI		KR / TM
234	SORRIENTO SAMUEL		SORRIENTO VITTORIO		KR / TM
237	SCARINGIA ALESSANDRO		SCARINGIA VITTORIO		ENERGY / TM
238	PICCOLO GIUSEPPE		TEAM DRIVER RACING KART		KR / TM
239	MABILIA GABRIEL		T MOTORSPORT		PAROLIN / TM
240	MUZZOLON LUCA		MUZZOLON MASSIMO		PAROLIN / TM
241	CARAMADRE GIUSEPPE		EVO KART SRL		EVO KART / TM
242	SCOGNAMIGLIO CHRISTIAN		SCOGNAMIGLIO ANTONIO		PAROLIN / TM
243	COCO DOMENICO		REVOLUTION MOTORSPORT ASD		ENERGY / TM