

Vallelunga auto 4.085 m

ACI Racing Weekend Vallelunga, 18-19 Settembre 2021

Campionato Italiano Sport Prototipi - Classifica Gara 2

Giri 17 = 69,445 km - Media 155,830 km/h - Tempo di gara 26'44.326

Num.	Conduttore	Naz	Concorrente	Team	Auto	Classe	Giri	Tempo	Dist.	Rel.	Giro Veloce
1	8 UBOLDI Davide	ITA	Uboldi Davide		Wolf GB08 Thunder		17	26'44.326			14 1'32.656
2	17 CASTILLO RUIZ Fidel	ESP	Castillo Ruiz Fidel		Wolf GB08 Thunder	U	17	26'46.840	2.514	2.514	10 1'33.523
3	2 POLLINI Matteo	ITA	Pollini Matteo	Giacomo Race	Wolf GB08 Thunder		17	26'47.734	3.408	0.894	10 1'33.235
4	10 LAZZARONI Filippo	ITA	Lazzaroni Filippo		Wolf GB08 Thunder	U	17	26'48.232	3.906	0.498	15 1'33.491
5	1 POLLINI Giacomo	ITA	Pollini Giacomo	Giacomo Race	Wolf GB08 Thunder	U	17	26'51.130	6.804	2.898	11 1'33.328
6	3 FATTORINI Michele	ITA	Fattorini Michele		Wolf GB08 Thunder		17	26'53.236	8.910	2.106	10 1'33.030
7	12 IBANEZ José	FRA	Ibanez José		Wolf GB08 Thunder		17	26'55.734	11.408	2.498	12 1'33.318
8	20 MAZZOLA Rocco	ITA	Mazzola Raffaele		Wolf GB08 Thunder	RU	17	26'56.157	11.831	0.423	11 1'33.763
9	9 BAIGUERA Andrea	ITA	Baiguera Andrea		Wolf GB08 Thunder		17	26'59.715	15.389	3.558	11 1'33.887
10	5 MOSCA Andrea	ITA	Mosca Andrea		Wolf GB08 Thunder	M	17	27'16.919	32.593	17.204	13 1'34.897
11	27 SALVAGGIO Alessio	ITA	Salvaggio Davide		Wolf GB08 Thunder	RU	17	27'41.103	56.777	24.184	9 1'35.534
12	28 MEJIA JARAMILLO Santiago	COL	Mejia Jaramillo Santiago		Wolf GB08 Thunder	RU	17	27'45.303	1'00.977	4.200	13 1'36.143
13	14 STEVE BROOKS	FRA	Steve Brooks		Wolf GB08 Thunder	RM	17	27'45.481	1'01.155	0.178	5 1'35.901
14	18 ACOSTA MOLINA David	COL	Acosta Molina Davide		Wolf GB08 Thunder	RU	16	26'50.863	1 Giro	1 Giro	6 1'36.076
15	7 NELSON Jeffrey	USA	Nelson Jeffrey		Wolf GB08 Thunder	M	16	28'14.941	1 Giro	1'24.078	9 1'40.697
16	6 MOLINARO Danny	ITA	Molinaro Danny		Wolf GB08 Thunder	U	13	20'34.236	4 Giri	3 Giri	12 1'33.232
----- Non Classificati -----											
RIT	11 CAVAILHES William	FRA	Cavailles William		Wolf GB08 Thunder		6	9'41.422	11 Giri		5 1'33.894
RIT	55 PIGOZZI Davide	ITA	Pigozzi Davide		Wolf GB08 Thunder	M	0				
NP	91 ROCCADELLI Matteo	ITA	Roccadelli Marco		Wolf GB08 Thunder	RU					

Partenti: 19 Classificati: 16 Non Classificati: 0 Ritirati: 2 Non Partiti: 1

Giro Veloce N. 14 Num. 8 Davide Uboldi Tempo 1'32.656 Media. 158,716 Km/h

Umidità	86%	ARIA	22°C
Condizioni	DRY	Pista	25°C

Direttore di Gara : Gianfranco Bonifacio

Direttore di Prova : Gianluca Marotta

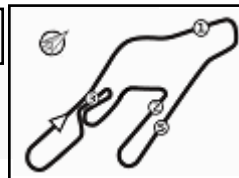
19/09/2021 Inizio 09:03 Fine 09:31

Esposta alle:



Powered by FICr PERUGIA TIMING





Vallelunga auto 4.085 m

ACI Racing Weekend Vallelunga, 18-19 Settembre 2021

Campionato Italiano Sport Prototipi - Classifica di Classe Master Gara 2

Giri 17 = 69,445 km - Media 152,727 km/h - Tempo di gara 27'16.919

Num.	Conduttore	Naz	Concorrente	Team	Auto	Classe	Giri	Tempo	Dist.	Rel.	Giro Veloce
1	5 MOSCA Andrea	ITA	Mosca Andrea		Wolf GB08 Thunder	M	17	27'16.919			13 1'34.897
2	14 STEVE BROOKS	FRA	Steve Brooks		Wolf GB08 Thunder	RM	17	27'45.481	28.562	28.562	5 1'35.901
3	7 NELSON Jeffrey	USA	Nelson Jeffrey		Wolf GB08 Thunder	M	16	28'14.941	1 Giro	1 Giro	9 1'40.697
----- Non Classificati -----											
RIT	55 PIGOZZI Davide	ITA	Pigozzi Davide		Wolf GB08 Thunder	M	0				

Partenti: 4 Classificati: 3 Non Classificati: 0 Ritirati: 1 Non Partiti: 0
 Giro Veloce N. 13 Num. 5 Andrea Mosca Tempo 1'34.897 Media. 154,968 Km/h

Umidità	86%	ARIA	22°C
Condizioni	DRY	Pista	25°C

Direttore di Gara : Gianfranco Bonifacio

Direttore di Prova : Gianluca Marotta

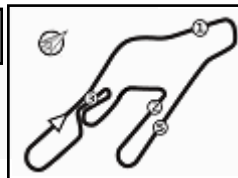
19/09/2021 Inizio 09:03 Fine 09:31

Esposta alle:



Powered by FICr PERUGIA TIMING





Vallelunga auto 4.085 m

ACI Racing Weekend Vallelunga, 18-19 Settembre 2021

Campionato Italiano Sport Prototipi - Classifica di Classe Rookie Gara 2

Giri 17 = 69,445 km - Media 154,689 km/h - Tempo di gara 26'56.157

Num.	Conduttore	Naz	Concorrente	Team	Auto	Classe	Giri	Tempo	Dist.	Rel.	Giro Veloce
1	20 MAZZOLA Rocco	ITA	Mazzola Raffaele		Wolf GB08 Thunder	RU	17	26'56.157			11 1'33.763
2	27 SALVAGGIO Alessio	ITA	Salvaggio Davide		Wolf GB08 Thunder	RU	17	27'41.103	44.946	44.946	9 1'35.534
3	28 MEJIA JARAMILLO Santiago	COL	Meja Jaramillo Santiago		Wolf GB08 Thunder	RU	17	27'45.303	49.146	4.200	13 1'36.143
4	14 STEVE BROOKS	FRA	Steve Brooks		Wolf GB08 Thunder	RM	17	27'45.481	49.324	0.178	5 1'35.901
5	18 ACOSTA MOLINA David	COL	Acosta Molina Davide		Wolf GB08 Thunder	RU	16	26'50.863	1 Giro	1 Giro	6 1'36.076
----- Non Classificati -----											
NP	91 ROCCAPELLI Matteo	ITA	Roccapelli Marco		Wolf GB08 Thunder	RU					

Partenti: 6 Classificati: 5 Non Classificati: 0 Ritirati: 0 Non Partiti: 1

Giro Veloce N. 11 Num. 20 Rocco Mazzola Tempo 1'33.763 Media. 156,842 Km/h

Umidità	86%	ARIA	22°C
Condizioni	DRY	Pista	25°C

Direttore di Gara : Gianfranco Bonifacio

Direttore di Prova : Gianluca Marotta

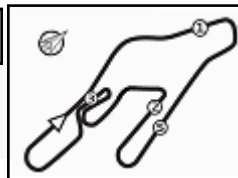
19/09/2021 Inizio 09:03 Fine 09:31

Esposta alle:



Powered by FICr PERUGIA TIMING





Vallelunga auto 4.085 m

ACI Racing Weekend Vallelunga, 18-19 Settembre 2021

Campionato Italiano Sport Prototipi - Classifica di Classe Under 25 Gara 2

Giri 17 = 69,445 km - Media 155,586 km/h - Tempo di gara 26'46.840

Num.	Conduttore	Naz	Concorrente	Team	Auto	Classe	Giri	Tempo	Dist.	Rel.	Giro Veloce	
1	17 CASTILLO RUIZ Fidel	ESP	Castillo Ruiz Fidel		Wolf GB08 Thunder	U	17	26'46.840		10	1'33.523	
2	10 LAZZARONI Filippo	ITA	Lazzaroni Filippo		Wolf GB08 Thunder	U	17	26'48.232	1.392	1.392	15	1'33.491
3	1 POLLINI Giacomo	ITA	Pollini Giacomo	Giacomo Race	Wolf GB08 Thunder	U	17	26'51.130	4.290	2.898	11	1'33.328
4	20 MAZZOLA Rocco	ITA	Mazzola Raffaele		Wolf GB08 Thunder	RU	17	26'56.157	9.317	5.027	11	1'33.763
5	27 SALVAGGIO Alessio	ITA	Salvaggio Davide		Wolf GB08 Thunder	RU	17	27'41.103	54.263	44.946	9	1'35.534
6	28 MEJIA JARAMILLO Santiago	COL	Mejia Jaramillo Santiago		Wolf GB08 Thunder	RU	17	27'45.303	58.463	4.200	13	1'36.143
7	18 ACOSTA MOLINA David	COL	Acosta Molina Davide		Wolf GB08 Thunder	RU	16	26'50.863	1 Giro	1 Giro	6	1'36.076
8	6 MOLINARO Danny	ITA	Molinaro Danny		Wolf GB08 Thunder	U	13	20'34.236	4 Giri	3 Giri	12	1'33.232
----- Non Classificati -----												
NP	91 ROCCADELLI Matteo	ITA	Roccadelli Marco		Wolf GB08 Thunder	RU						

Partenti: 9 Classificati: 8 Non Classificati: 0 Ritirati: 0 Non Partiti: 1

Giro Veloce N. 12 Num. 6 Danny Molinaro Tempo 1'33.232 Media. 157,736 Km/h

Umidità	86%	ARIA	22°C
Condizioni	DRY	Pista	25°C

Direttore di Gara : Gianfranco Bonifacio

Direttore di Prova : Gianluca Marotta

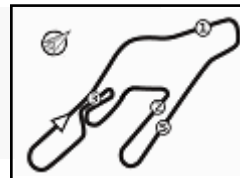
19/09/2021 Inizio 09:03 Fine 09:31

Esposta alle:



Powered by FICr PERUGIA TIMING





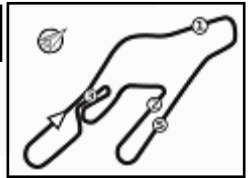
Vallelunga auto 4.085 m

ACI Racing Weekend Vallelunga, 18-19 Settembre 2021
Campionato Italiano Sport Prototipi - Contagiri Gara 2

		Giro																
	1	2	3	4	5	6	7	8	9	10	11	12	13	14	15	16	17	
1	17	17	17	17	17	17	17	17	17	17	17	17	17	8	8	8	8	
2	12	12	12	12	12	10	10	10	2	2	2	2	8	17	17	17	17	
3	20	10	10	10	10	2	2	2	10	8	8	8	2	2	2	2	2	
4	10	2	2	2	2	12	12	12	8	10	10	10	10	10	10	10	10	
5	2	20	20	20	20	20	8	8	12	12	12	12	12	12	1	1	1	
6	6	6	6	6	6	8	20	6	6	6	6	6	6	1	12	3	3	
7	3	3	3	3	8	6	6	20	1	1	1	1	1	3	3	12	12	
8	11	9	8	8	3	1	1	1	20	3	3	3	3	20	20	20	20	
9	9	8	9	1	1	3	3	3	3	20	20	20	20	9	9	9	9	
10	8	1	1	9	9	9	9	9	9	9	9	9	9	5	5	5	5	
11	5	11	11	11	11	11	5	5	5	5	5	5	5	27	27	27	27	
12	1	5	5	5	5	5	14	14	14	14	27	27	27	14	14	14	28	
13	14	14	14	14	14	14	28	28	28	28	14	14	14	28	28	28	14	
14	18	18	18	18	18	18	27	27	27	27	28	28	28	18	18	18		
15	28	28	28	28	28	28	18	18	18	18	18	18	18	7	7	7		
16	27	27	27	27	27	27	7	7	7	7	7	7	7					
17	7	7	7	7	7	7												

Final Result		
1	8 UBOLDI D.	Giri 17
2	17 CASTILLO RUIZ F.	2.514
3	2 POLLINI M.	3.408
4	10 LAZZARONI F.	3.906
5	1 POLLINI G.	6.804
6	3 FATTORINI M.	8.910
7	12 IBANEZ J.	11.408
8	20 MAZZOLA R.	11.831
9	9 BAIGUERA A.	15.389
10	5 MOSCA A.	32.593
11	27 SALVAGGIO A.	56.777
12	28 MEJIA JARAMILLO S	1'00.977
13	14 STEVE BROOKS	1'01.155
14	18 ACOSTA MOLINA D.	1 Giro
15	7 NELSON J.	1 Giro
16	6 MOLINARO D.	4 Giri
RIT	11 CAVAILHES W.	11 Giri
RIT	55 PIGOZZI D.	
NP	91 ROCCAPELLI M.	





ACI Racing Weekend Vallelunga, 18-19 Settembre 2021
Campionato Italiano Sport Prototipi - Best Sectors & Speed Gara 2

CLASSIFICA

1	8 UBOLDI Davide	Wolf GB08 Thunder	Giri 17
2	17 CASTILLO RUIZ Fidel	Wolf GB08 Thunder	2.514
3	2 POLLINI Matteo	Wolf GB08 Thunder	3.408
4	10 LAZZARONI Filippo	Wolf GB08 Thunder	3.906
5	1 POLLINI Giacomo	Wolf GB08 Thunder	6.804
6	3 FATTORINI Michele	Wolf GB08 Thunder	8.910
7	12 IBANEZ Josè	Wolf GB08 Thunder	11.408
8	20 MAZZOLA Rocco	Wolf GB08 Thunder	11.831
9	9 BAIGUERA Andrea	Wolf GB08 Thunder	15.389
10	5 MOSCA Andrea	Wolf GB08 Thunder	32.593
11	27 SALVAGGIO Alessio	Wolf GB08 Thunder	56.777
12	28 MEJIA JARAMILLO Santiago	Wolf GB08 Thunder	1'00.977
13	14 STEVE BROOKS	Wolf GB08 Thunder	1'01.155
14	18 ACOSTA MOLINA David	Wolf GB08 Thunder	1 Giro
15	7 NELSON Jeffrey	Wolf GB08 Thunder	1 Giro
16	6 MOLINARO Danny	Wolf GB08 Thunder	4 Giri
RIT	11 CAVAILHES William	Wolf GB08 Thunder	11 Giri
RIT	55 PIGOZZI Davide	Wolf GB08 Thunder	
NP	91 ROCCAPELLI Matteo	Wolf GB08 Thunder	

SPEED

1	8 UBOLDI Davide	Wolf GB08 Thunder	223,6
2	12 IBANEZ Josè	Wolf GB08 Thunder	222,2
3	1 POLLINI Giacomo	Wolf GB08 Thunder	220,9
4	14 STEVE BROOKS	Wolf GB08 Thunder	220,0
5	2 POLLINI Matteo	Wolf GB08 Thunder	220,0
6	11 CAVAILHES William	Wolf GB08 Thunder	219,5
7	27 SALVAGGIO Alessio	Wolf GB08 Thunder	219,1
8	6 MOLINARO Danny	Wolf GB08 Thunder	219,1
9	20 MAZZOLA Rocco	Wolf GB08 Thunder	219,1
10	3 FATTORINI Michele	Wolf GB08 Thunder	217,7
11	18 ACOSTA MOLINA David	Wolf GB08 Thunder	217,3
12	5 MOSCA Andrea	Wolf GB08 Thunder	216,0
13	17 CASTILLO RUIZ Fidel	Wolf GB08 Thunder	216,0
14	9 BAIGUERA Andrea	Wolf GB08 Thunder	215,6
15	28 MEJIA JARAMILLO Santiago	Wolf GB08 Thunder	215,1
16	10 LAZZARONI Filippo	Wolf GB08 Thunder	213,9
17	7 NELSON Jeffrey	Wolf GB08 Thunder	212,6
18	55 PIGOZZI Davide	Wolf GB08 Thunder	153,0

SEG. 1

1	8 UBOLDI Davide	13.062
2	3 FATTORINI Michele	13.121
3	6 MOLINARO Danny	13.193
4	2 POLLINI Matteo	13.198
5	17 CASTILLO RUIZ Fidel	13.216
6	20 MAZZOLA Rocco	13.238
7	9 BAIGUERA Andrea	13.249
8	14 STEVE BROOKS	13.252
9	1 POLLINI Giacomo	13.259
10	10 LAZZARONI Filippo	13.312
11	11 CAVAILHES William	13.313
12	12 IBANEZ Josè	13.340
13	18 ACOSTA MOLINA David	13.365
14	28 MEJIA JARAMILLO San	13.497
15	27 SALVAGGIO Alessio	13.517
16	5 MOSCA Andrea	13.548
17	7 NELSON Jeffrey	13.818
18	55 PIGOZZI Davide	20.889

SEG. 2

1	8 UBOLDI Davide	32.164
2	2 POLLINI Matteo	32.217
3	1 POLLINI Giacomo	32.265
4	6 MOLINARO Danny	32.336
5	20 MAZZOLA Rocco	32.376
6	12 IBANEZ Josè	32.387
7	3 FATTORINI Michele	32.447
8	10 LAZZARONI Filippo	32.467
9	9 BAIGUERA Andrea	32.509
10	11 CAVAILHES William	32.554
11	17 CASTILLO RUIZ Fidel	32.558
12	27 SALVAGGIO Alessio	32.840
13	5 MOSCA Andrea	32.895
14	14 STEVE BROOKS	33.202
15	18 ACOSTA MOLINA David	33.295
16	28 MEJIA JARAMILLO San	33.302
17	7 NELSON Jeffrey	35.042
18	55 PIGOZZI Davide	52.015

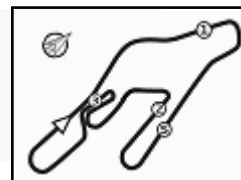
SEG. 3

1	8 UBOLDI Davide	27.845
2	10 LAZZARONI Filippo	27.982
3	1 POLLINI Giacomo	28.031
4	17 CASTILLO RUIZ Fidel	28.059
5	12 IBANEZ Josè	28.121
6	3 FATTORINI Michele	28.122
7	6 MOLINARO Danny	28.152
8	2 POLLINI Matteo	28.218
9	20 MAZZOLA Rocco	28.253
10	9 BAIGUERA Andrea	28.337
11	11 CAVAILHES William	28.454
12	27 SALVAGGIO Alessio	28.560
13	5 MOSCA Andrea	28.739
14	14 STEVE BROOKS	28.824
15	18 ACOSTA MOLINA David	29.039
16	28 MEJIA JARAMILLO San	29.039
17	7 NELSON Jeffrey	30.615
18	55 PIGOZZI Davide	43.195

SEG. 4

1	17 CASTILLO RUIZ Fidel	19.217
2	3 FATTORINI Michele	19.222
3	1 POLLINI Giacomo	19.296
4	2 POLLINI Matteo	19.298
5	8 UBOLDI Davide	19.300
6	6 MOLINARO Danny	19.306
7	10 LAZZARONI Filippo	19.383
8	9 BAIGUERA Andrea	19.405
9	12 IBANEZ Josè	19.452
10	5 MOSCA Andrea	19.473
11	11 CAVAILHES William	19.536
12	20 MAZZOLA Rocco	19.596
13	27 SALVAGGIO Alessio	19.709
14	28 MEJIA JARAMILLO San	19.841
15	14 STEVE BROOKS	20.020
16	18 ACOSTA MOLINA David	20.149
17	7 NELSON Jeffrey	20.947





Vallelunga auto 4.085 m

ACI Racing Weekend Vallelunga, 18-19 Settembre 2021
Campionato Italiano Sport Prototipi - Analisi Tempi Gara 2

Start at 9:03'02.973

1 / 3

1 G. POLLINI (1'33.328)							
Giro	Seg.1	Seg.2	Seg.3	Seg.4	T. Giro	km/h	Local Time
1		35.861	29.858	20.069	1'47.197	212,6	9:04'50.170
2	13.391	33.153	28.656	20.163	1'35.363	216,0	9:06'25.533
3	13.600	32.766	28.675	19.613	1'34.654	217,7	9:08'00.187
4	13.314	32.717	28.518	19.838	1'34.387	217,7	9:09'34.574
5	13.473	32.552	28.131	19.474	1'33.630	216,9	9:11'08.204
6	13.373	32.592	29.074	19.680	1'34.719	220,9	9:12'42.923
7	13.308	32.606	28.249	19.578	1'33.741	217,7	9:14'16.664
8	13.369	32.831	28.328	19.610	1'34.138	219,1	9:15'50.802
9	13.259	32.731	28.513	19.469	1'33.972	218,6	9:17'24.774
10	13.475	32.514	28.138	19.397	1'33.524	215,1	9:18'58.298
11	13.444	32.397	28.031	19.456	1'33.328	216,0	9:20'31.626
12	13.393	32.828	28.147	19.313	1'33.681	215,1	9:22'05.307
13	13.457	32.584	28.151	19.376	1'33.568	215,1	9:23'38.875
14	13.424	32.265	29.194	19.315	1'34.198	216,4	9:25'13.073
15	13.350	32.651	28.296	19.297	1'33.594	215,1	9:26'46.667
16	13.479	32.353	28.395	19.296	1'33.523	215,6	9:28'20.190
17	13.411	32.523	28.323	19.656	1'33.913	214,7	9:29'54.103

Tempo di gara 26'51.130

2 M. POLLINI (1'33.235)							
Giro	Seg.1	Seg.2	Seg.3	Seg.4	T. Giro	km/h	Local Time
1		34.014	29.603	19.746	1'43.221	215,1	9:04'46.194
2	13.388	33.530	28.829	19.436	1'35.183	219,5	9:06'21.377
3	13.262	32.543	28.431	19.486	1'33.722	217,7	9:07'55.099
4	13.224	32.689	28.839	19.562	1'34.314	216,4	9:09'29.413
5	13.198	33.170	28.394	19.567	1'34.329	216,0	9:11'03.742
6	13.244	32.901	28.516	19.431	1'34.092	220,0	9:12'37.834
7	13.254	32.603	28.317	19.542	1'33.716	218,6	9:14'11.550
8	13.357	32.410	28.440	19.632	1'33.839	218,2	9:15'45.389
9	13.241	32.576	28.762	19.298	1'33.877	220,0	9:17'19.266
10	13.412	32.219	28.248	19.356	1'33.235	216,4	9:18'52.501
11	13.325	32.549	28.223	19.470	1'33.567	216,9	9:20'26.060
12	13.371	32.217	28.218	19.476	1'33.282	216,4	9:21'59.358
13	13.393	33.211	28.349	19.560	1'34.513	216,0	9:23'33.863
14	13.323	32.421	28.361	19.736	1'33.841	217,7	9:25'07.704
15	13.285	32.391	28.723	19.502	1'33.901	219,1	9:26'41.605
16	13.300	32.675	28.661	19.645	1'34.281	217,3	9:28'15.886
17	13.216	33.108	28.862	19.635	1'34.821	216,4	9:29'50.707

Tempo di gara 26'47.734

3 M. FATTORINI (1'33.030)							
Giro	Seg.1	Seg.2	Seg.3	Seg.4	T. Giro	km/h	Local Time
1		34.963	29.696	20.135	1'44.583	207,3	9:04'47.556
2	13.375	33.222	29.328	19.967	1'35.892	214,3	9:06'23.448
3	13.610	33.297	28.518	19.624	1'35.049	212,2	9:07'58.497
4	13.340	32.677	28.560	19.467	1'34.044	214,3	9:09'32.541
5	13.313	33.176	28.852	19.684	1'35.025	213,9	9:11'07.566
6	13.286	33.511	29.293	19.528	1'35.618	216,0	9:12'43.184
7	13.122	32.939	28.538	19.483	1'34.082	216,9	9:14'17.266
8	13.310	32.638	28.574	19.423	1'33.945	216,9	9:15'51.211
9	13.176	32.726	29.247	19.461	1'34.610	217,7	9:17'25.821
10	13.121	32.542	28.145	19.222	1'33.030	214,3	9:18'58.851
11	13.222	32.633	28.298	19.249	1'33.402	216,4	9:20'32.253
12	13.254	33.336	28.122	19.310	1'34.022	210,9	9:22'06.275
13	13.307	32.721	28.587	19.345	1'33.960	215,6	9:23'40.235
14	13.431	32.447	28.556	19.301	1'33.735	215,1	9:25'13.970
15	13.272	32.698	28.513	19.358	1'33.841	214,7	9:26'47.811
16	13.468	32.799	28.448	19.396	1'34.111	213,9	9:28'21.922
17	13.301	32.587	28.956	19.443	1'34.287	213,4	9:29'56.209

Tempo di gara 26'53.236

5 A. MOSCA (1'34.897)							
Giro	Seg.1	Seg.2	Seg.3	Seg.4	T. Giro	km/h	Local Time
1		35.568	30.861	20.260	1'46.983	216,0	9:04'49.956

2	13.548	34.380	29.801	20.250	1'37.979	214,7	9:06'27.935
3	13.617	33.386	29.225	20.144	1'36.372	214,7	9:08'04.307
4	13.621	33.506	29.159	20.064	1'36.350	212,2	9:09'40.657
5	13.644	33.752	29.339	19.810	1'36.545	213,4	9:11'17.202
6	13.671	33.186	28.975	19.790	1'35.622	212,6	9:12'52.824
7	13.627	32.994	28.875	19.773	1'35.269	213,4	9:14'28.093
8	13.666	32.954	28.765	19.704	1'35.089	212,6	9:16'03.182
9	13.638	32.984	28.929	19.679	1'35.230	212,6	9:17'38.412
10	13.628	33.048	28.953	19.569	1'35.198	212,6	9:19'13.610
11	13.646	33.001	28.833	19.588	1'35.068	212,6	9:20'48.678
12	13.620	33.086	29.336	19.741	1'35.783	213,4	9:22'24.461
13	13.618	33.067	28.739	19.473	1'34.897	211,4	9:23'59.358
14	13.566	33.160	28.977	19.621	1'35.324	213,0	9:25'34.682
15	13.697	33.007	28.909	19.586	1'35.199	212,6	9:27'09.881
16	13.615	32.895	29.009	19.538	1'35.057	211,4	9:28'44.938
17	13.578	32.931	28.780	19.665	1'34.954	213,0	9:30'19.892

Tempo di gara 27'16.919

6 D. MOLINARO (1'33.232)							
Giro	Seg.1	Seg.2	Seg.3	Seg.4	T. Giro	km/h	Local Time
1		34.684	29.555	20.145	1'44.249	209,7	9:04'47.222
2	13.404	32.914	29.515	19.978	1'35.811	217,3	9:06'23.033
3	13.301	32.901	29.077	19.706	1'34.985	218,6	9:07'58.018
4	13.369	32.523	28.645	19.564	1'34.101	217,3	9:09'32.119
5	13.276	32.656	29.116	19.739	1'34.787	218,6	9:11'06.906
6	13.409	33.641	28.863	19.636	1'35.549	214,3	9:12'42.455
7	13.325	32.494	28.354	19.410	1'33.583	219,1	9:14'16.038
8	13.404	32.411	28.169	19.466	1'33.450	215,6	9:15'49.488
9	13.332	32.680	28.252	19.488	1'33.752	215,6	9:17'23.240
10	13.349	32.494	28.333	19.413	1'33.589	216,9	9:18'56.829
11	13.305	32.500	28.152	19.495	1'33.452	217,3	9:20'30.281
12	13.396	32.336	28.194	19.306	1'33.232	218,6	9:22'03.513
13	13.219	32.555	28.441	19.481	1'33.696	218,2	9:23'37.209

Tempo di gara 20'34.236

7 J. NELSON (1'40.697)							
Giro	Seg.1	Seg.2	Seg.3	Seg.4	T. Giro	km/h	Local Time
1		37.975	33.068	21.946	1'55.144	212,6	9:04'58.117
2	14.273	36.810	32.654	22.121	1'45.858	210,1	9:06'43.975
3	14.396	36.787	32.363	22.058	1'45.604	209,7	9:08'29.579
4	14.218	36.781	32.332	21.688	1'45.019	207,7	9:10'14.598
5	14.175	36.117	31.904	21.711	1'43.907	206,9	9:11'58.505
6	14.215	35.858	31.652	21.682	1'43.407	210,1	9:13'41.912
7	13.958	35.920	31.643	21.500	1'43.021	209,3	9:15'24.933
8	14.033	35.244	30.615	20.947	1'40.839	209,3	9:17'05.772
9	13.818	35.042	30.784	21.053	1'40.697	211,4	9:18'46.469
10	13.911	35.393	32.713	21.732	1'43.749	210,5	9:20'30.218
11	14.188	35.801	31.496	21.118	1'42.603	208,9	9:22'12.821
12	13.930	35.491	31.032	21.130	1'41.583	211,4	9:23'54.404
13	13.953	52.831	34.173	22.379	2'03.336	209,3	9:25'57.740
14	14.714	36.159	33.421	21.573	1'45.867	209,3	9:27'43.607
15	13.887	36.344	36.170	22.942	1'49.343	210,5	9:29'32.950
16	14.144	36.325	32.228	22.267	1'44.964	208,5	9:31'17.914

Tempo di gara 28'14.941

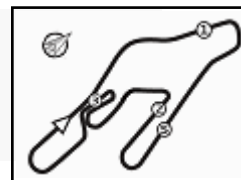
8 D. UBOLDI (1'32.656)							
Giro	Seg.1	Seg.2	Seg.3	Seg.4	T. Giro	km/h	Local Time
1		34.745	29.676	20.075	1'45.726	220,4	9:04'48.699
2	13.062	33.422	29.301	19.927	1'35.712	222,7	9:06'24.411
3	13.216	33.153	28.814	19.667	1'34.850	218,6	9:07'59.261
4	13.185	32.526	28.643	19.437	1'33.791	221,3	9:09'33.052
5	13.070	32.351	29.036	19.657	1'34.114	223,6	9:11'07.166
6	13.332	32.969	28.587	19.528	1'34.416	217,7	9:12'41.582
7	13.246	32.235	27.892	19.351	1'32.724	218,2	9:14'14.306
8	13.153	32.201	28.373	19.436	1'33.163	220,0	9:15'47.469
9	13.068	32.186	28.113	19.337	1'32.704	218,6	9:17'20.173

19/09/2021 P = Box In/Out - C = Tempo Invalidato



Powered by FICr PERUGIA TIMING





Vallelunga auto 4.085 m

ACI Racing Weekend Vallelunga, 18-19 Settembre 2021
Campionato Italiano Sport Prototipi - Analisi Tempi Gara 2

Start at 9:03'02.973

2 / 3

10	13.166	32.809	28.081	19.303	1'33.359	216,9	9:18'53.532	4	13.518	32.936	28.491	19.587	1'34.532	217,7	9:09'28.409
11	13.140	32.164	28.256	19.464	1'33.024	220,9	9:20'26.556	5	13.553	32.995	28.501	19.601	1'34.650	217,3	9:11'03.059
12	13.068	32.432	28.291	19.453	1'33.244	220,9	9:21'59.800	6	13.575	33.059	28.905	19.832	1'35.371	222,2	9:12'38.430
13	13.133	32.399	28.446	19.377	1'33.355	222,7	9:23'33.155	7	13.432	32.852	28.632	19.672	1'34.588	217,3	9:14'13.018
14	13.196	32.315	27.845	19.300	1'32.656	215,6	9:25'05.811	8	13.495	32.635	28.169	19.704	1'34.003	215,6	9:15'47.021
15	13.335	32.403	28.354	19.500	1'33.592	216,9	9:26'39.403	9	13.434	32.832	28.380	19.569	1'34.215	220,4	9:17'21.236
16	13.352	32.498	28.301	19.747	1'33.898	216,4	9:28'13.301	10	13.403	32.669	28.323	19.606	1'34.001	219,5	9:18'55.237
17	13.363	32.371	28.470	19.794	1'33.998	215,1	9:29'47.299	11	13.403	32.503	28.164	19.925	1'33.995	220,4	9:20'29.232

Tempo di gara 26'44.326

9 A. BAIGUERA (1'33.887)

Giro	Seg.1	Seg.2	Seg.3	Seg.4	T. Giro	km/h	Local Time
1		35.381	29.758	20.268	1'45.347	210,1	9:04'48.320
2	13.270	33.097	29.202	19.685	1'35.254	212,6	9:06'23.574
3	13.455	34.230	28.786	19.602	1'36.073	208,5	9:07'59.647
4	13.303	32.745	28.662	20.359	1'35.069	212,6	9:09'34.716
5	13.499	32.938	28.559	19.405	1'34.401	213,9	9:11'09.117
6	13.345	32.509	28.884	19.735	1'34.473	213,0	9:12'43.590
7	13.286	32.958	28.554	19.408	1'34.206	212,6	9:14'17.796
8	13.270	32.615	28.741	19.518	1'34.144	212,6	9:15'51.940
9	13.320	32.555	28.860	19.627	1'34.362	213,0	9:17'26.302
10	13.316	32.630	28.690	19.554	1'34.190	215,6	9:19'00.492
11	13.249	32.751	28.337	19.550	1'33.887	214,7	9:20'34.379
12	13.259	32.839	29.026	19.551	1'34.675	215,1	9:22'09.054
13	13.355	32.879	28.462	19.569	1'34.265	211,4	9:23'43.319
14	13.375	32.814	28.848	19.557	1'34.594	211,4	9:25'17.913
15	13.462	32.739	29.105	19.507	1'34.813	211,4	9:26'52.726
16	13.406	32.891	29.039	19.581	1'34.917	211,4	9:28'27.643
17	13.441	33.005	29.013	19.586	1'35.045	210,9	9:30'02.688

Tempo di gara 26'59.715

10 F. LAZZARONI (1'33.491)

Giro	Seg.1	Seg.2	Seg.3	Seg.4	T. Giro	km/h	Local Time
1		34.232	29.609	20.096	1'43.081	211,8	9:04'46.054
2	13.322	33.359	28.332	19.628	1'34.641	211,4	9:06'20.695
3	13.472	32.548	28.289	19.667	1'33.976	210,5	9:07'54.671
4	13.434	32.730	28.669	19.581	1'34.414	213,9	9:09'29.085
5	13.434	32.979	28.271	19.643	1'34.327	211,8	9:11'03.412
6	13.312	32.813	28.343	19.464	1'33.932	210,5	9:12'37.344
7	13.525	32.529	28.202	19.383	1'33.639	211,4	9:14'10.983
8	13.493	32.596	28.436	19.484	1'34.009	210,9	9:15'44.992
9	13.497	32.631	29.168	19.642	1'34.938	211,8	9:17'19.930
10	13.357	33.414	28.137	19.505	1'34.413	212,2	9:18'54.343
11	13.324	32.858	28.073	19.764	1'34.019	210,1	9:20'28.362
12	13.399	32.467	27.982	19.673	1'33.521	211,4	9:22'01.883
13	13.529	32.645	28.165	19.500	1'33.839	211,4	9:23'35.722
14	13.434	32.576	28.130	19.454	1'33.594	211,4	9:25'09.316
15	13.392	32.596	28.050	19.453	1'33.491	212,6	9:26'42.807
16	13.362	33.338	28.209	19.548	1'34.457	211,4	9:28'17.264
17	13.338	32.665	28.467	19.471	1'33.941	211,8	9:29'51.205

Tempo di gara 26'48.232

11 W. CAVAILHES (1'33.894)

Giro	Seg.1	Seg.2	Seg.3	Seg.4	T. Giro	km/h	Local Time
1		34.693	29.564	20.538	1'45.085	214,3	9:04'48.058
2	13.473	34.167	29.104	20.785	1'37.529	218,2	9:06'25.587
3	13.566	33.444	28.665	20.015	1'35.690	218,2	9:08'01.277
4	13.399	33.060	28.597	19.948	1'35.004	217,3	9:09'36.281
5	13.350	32.554	28.454	19.536	1'33.894	219,5	9:11'10.175
6	13.363	32.607	28.674	19.576	1'34.220	219,5	9:12'44.395

Tempo di gara 9'41.422

12 J. IBANEZ (1'33.318)

Giro	Seg.1	Seg.2	Seg.3	Seg.4	T. Giro	km/h	Local Time
1		33.672	29.160	19.813	1'41.733	215,6	9:04'44.706
2	13.650	33.096	28.450	19.578	1'34.774	215,6	9:06'19.480
3	13.548	32.667	28.626	19.556	1'34.397	217,7	9:07'53.877

14 . STEVE BROOKS (1'35.901)

Giro	Seg.1	Seg.2	Seg.3	Seg.4	T. Giro	km/h	Local Time
1		36.507	30.170	20.860	1'48.746	217,3	9:04'51.719
2	13.364	34.031	29.451	20.610	1'37.456	220,0	9:06'29.175
3	13.415	33.725	29.165	20.020	1'36.325	219,1	9:08'05.500
4	13.252	33.202	31.162	20.232	1'37.848	219,5	9:09'43.348
5	13.386	33.504	28.824	20.187	1'35.901	217,7	9:11'19.249
6	13.387	33.484	29.257	20.677	1'36.805	217,3	9:12'56.054
7	13.502	33.781	29.768	20.530	1'37.581	216,9	9:14'33.635
8	13.484	33.487	29.651	20.674	1'37.296	217,3	9:16'10.931
9	13.494	33.401	29.855	20.614	1'37.364	217,3	9:17'48.295
10	13.550	34.515	29.566	20.554	1'38.185	214,7	9:19'26.480
11	13.550	34.405	29.631	20.511	1'38.097	215,6	9:21'04.577
12	13.454	33.672	29.489	20.213	1'36.828	217,7	9:22'41.405
13	13.452	33.413	29.428	20.145	1'36.438	216,4	9:24'17.843
14	13.449	33.799	29.888	20.569	1'37.705	214,3	9:25'55.548
15	13.514	33.676	30.641	20.389	1'38.220	216,9	9:27'33.768
16	13.485	33.210	29.982	20.315	1'36.992	217,3	9:29'10.760
17	13.450	33.995	29.766	20.483	1'37.694	210,9	9:30'48.454

Tempo di gara 27'45.481

17 F. CASTILLO RUIZ (1'33.523)

Giro	Seg.1	Seg.2	Seg.3	Seg.4	T. Giro	km/h	Local Time
1		33.505	28.368	19.650	1'40.481	213,4	9:04'43.454
2	13.540	33.240	28.817	19.608	1'35.205	213,9	9:06'18.659
3	13.547	33.005	28.333	19.521	1'34.406	213,9	9:07'53.065
4	13.483	32.886	28.264	19.528	1'34.161	214,3	9:09'27.226
5	13.510	32.892	28.285	19.609	1'34.296	214,7	9:11'01.522
6	13.510	32.833	28.557	19.377	1'34.277	214,3	9:12'35.799
7	13.471	33.064	28.317	19.287	1'34.139	213,4	9:14'09.938
8	13.511	33.112	28.324	19.345	1'34.292	213,9	9:15'44.230
9	13.467	32.744	28.212	19.408	1'33.831	214,7	9:17'18.061
10	13.483	32.558	28.069	19.413	1'33.523	215,1	9:18'51.584
11	13.405	32.904	28.059	19.217	1'33.585	216,0	9:20'25.169
12	13.445	32.632	28.120	19.330	1'33.527	214,3	9:21'58.696
13	13.449	32.768	28.303	19.300	1'33.820	214,3	9:23'32.516
14	13.408	33.247	28.420	19.346	1'34.421	214,3	9:25'06.937
15	13.333	32.607	28.612	19.441	1'33.993	216,0	9:26'40.930
16	13.265	32.941	28.603	19.523	1'34.332	216,0	9:28'15.262
17	13.216	33.135	28.679	19.521	1'34.551	210,1	9:29'49.813

Tempo di gara 26'46.840

18 D. ACOSTA MOLINA (1'36.076)

Giro	Seg.1	Seg.2	Seg.3	Seg.4	T. Giro	km/h	Local Time
1		35.721	31.618	21.125	1'49.116	215,1	9:04'52.089
2	13.365	34.161	29.713	20.501	1'37.740	216,4	9:06'29.829
3	13.562	33.941	29.512	20.206	1'37.221	217,3	9:08'07.050
4	13.596	33.320	29.564	20.433	1'36.913	215,6	9:09'43.963
5	13.648	33.482	29.162	20.261	1'36.553	216,9	9:11'20.516
6	13.583	33.295	29.039	20.159	1'36.076	216,0	9:12'56.592

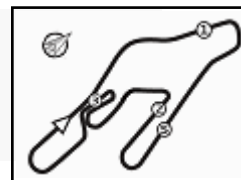
19/09/2021

P = Box In/Out - C = Tempo Invalidato



Powered by FICr PERUGIA TIMING





Vallelunga auto 4.085 m

ACI Racing Weekend Vallelunga, 18-19 Settembre 2021
Campionato Italiano Sport Prototipi - Analisi Tempi Gara 2

Start at 9:03'02.973

3 / 3

7	13.553	34.668	29.832	52.942	2'10.995P	203,4	9:15'07.587	11	13.997	33.998	29.433	20.641	1'38.069	214,7	9:21'05.074
8	17.737	33.888	29.149	20.396	1'41.170P	212,2	9:16'48.757	12	13.554	34.327	29.384	20.102	1'37.367	212,2	9:22'42.441
9	13.809	33.558	29.079	20.212	1'36.658	212,6	9:18'25.415	13	13.674	33.589	29.039	19.841	1'36.143	211,4	9:24'18.584
10	13.800	33.430	29.170	20.149	1'36.549	213,0	9:20'01.964	14	13.604	34.002	29.439	21.577	1'38.622	213,0	9:25'57.206
11	13.770	33.716	29.096	20.340	1'36.922	211,8	9:21'38.886	15	13.706	33.456	29.256	20.781	1'37.199	213,0	9:27'34.405
12	14.396	33.999	29.491	20.333	1'38.219	210,9	9:23'17.105	16	13.648	33.309	29.468	20.263	1'36.688	213,9	9:29'11.093
13	13.820	34.065	29.444	20.377	1'37.706	210,9	9:24'54.811	17	13.545	33.302	29.654	20.682	1'37.183	214,7	9:30'48.276
14	13.783	33.796	30.351	20.730	1'38.660	212,2	9:26'33.471								
15	13.822	34.430	30.287	22.185	1'40.724	212,2	9:28'14.195								
16	13.659	34.665	30.779	20.538	1'39.641	213,0	9:29'53.836								

Tempo di gara 26'50.863

Tempo di gara 27'45.303

20 R. MAZZOLA (1'33.763)

Giro	Seg.1	Seg.2	Seg.3	Seg.4	T. Giro	km/h	Local Time
1		34.252	29.194	20.136	1'42.811	215,1	9:04'45.784
2	13.533	33.977	29.267	19.954	1'36.731	212,6	9:06'22.515
3	13.421	32.821	28.820	19.731	1'34.793	216,4	9:07'57.308
4	13.431	32.628	28.584	19.675	1'34.318	215,6	9:09'31.626
5	13.428	32.570	29.256	19.916	1'35.170	214,3	9:11'06.796
6	13.582	32.770	28.400	19.811	1'34.563	215,1	9:12'41.359
7	13.406	33.116	28.355	19.743	1'34.620	216,9	9:14'15.979
8	13.734	32.759	28.382	19.668	1'34.543	216,9	9:15'50.522
9	13.346	33.144	28.868	19.715	1'35.073	217,3	9:17'25.595
10	13.341	32.972	28.328	19.863	1'34.504	219,1	9:19'00.099
11	13.363	32.509	28.290	19.601	1'33.763	217,7	9:20'33.862
12	13.319	32.878	28.652	19.596	1'34.445	217,3	9:22'08.307
13	13.362	32.584	28.253	19.596	1'33.795	217,3	9:23'42.102
14	13.365	32.376	28.286	19.752	1'33.779	217,3	9:25'15.881
15	13.358	32.442	28.549	19.655	1'34.004	216,9	9:26'49.885
16	13.355	32.617	28.302	19.655	1'33.929	217,7	9:28'23.814
17	13.238	32.849	28.909	20.320	1'35.316	218,2	9:29'59.130

Tempo di gara 26'56.157

27 A. SALVAGGIO (1'35.534)

Giro	Seg.1	Seg.2	Seg.3	Seg.4	T. Giro	km/h	Local Time
1		38.529	31.468	20.944	1'53.113	216,0	9:04'56.086
2	13.686	34.699	29.545	20.368	1'38.298	215,1	9:06'34.384
3	13.696	33.481	29.302	19.924	1'36.403	216,4	9:08'10.787
4	13.663	33.226	29.432	20.862	1'37.183	214,7	9:09'47.970
5	13.638	33.141	29.673	20.357	1'36.809	216,0	9:11'24.779
6	13.637	33.313	28.880	20.113	1'35.943	216,0	9:13'00.722
7	13.607	32.959	29.152	21.833	1'37.551	216,0	9:14'38.273
8	13.646	33.330	28.814	20.014	1'35.804	216,0	9:16'14.077
9	13.607	32.840	28.560	20.527	1'35.534	216,4	9:17'49.611
10	13.517	34.199	29.421	20.309	1'37.446	211,8	9:19'27.057
11	13.600	33.261	28.896	19.926	1'35.683	219,1	9:21'02.740
12	13.749	33.769	29.329	20.012	1'36.859	213,9	9:22'39.599
13	13.742	33.369	28.938	19.709	1'35.758	213,9	9:24'15.357
14	13.729	33.374	30.200	20.021	1'37.324	213,4	9:25'52.681
15	13.807	33.010	28.966	20.048	1'35.831	214,3	9:27'28.512
16	13.799	33.378	29.148	20.573	1'36.898	213,4	9:29'05.410
17	13.841	33.813	30.227	20.785	1'38.666	213,0	9:30'44.076

Tempo di gara 27'41.103

28 S. MEJIA JARAMILLO (1'36.143)

Giro	Seg.1	Seg.2	Seg.3	Seg.4	T. Giro	km/h	Local Time
1		37.902	29.992	20.686	1'49.695	207,7	9:04'52.668
2	13.625	34.308	29.856	20.279	1'38.068	214,7	9:06'30.736
3	13.553	33.763	29.586	20.184	1'37.086	214,3	9:08'07.822
4	13.536	33.471	29.370	20.433	1'36.810	213,4	9:09'44.632
5	13.514	33.539	29.394	20.078	1'36.525	213,9	9:11'21.157
6	13.497	33.577	29.271	19.871	1'36.216	214,7	9:12'57.373
7	13.536	33.590	29.269	20.429	1'36.824	215,1	9:14'34.197
8	13.655	33.535	29.447	20.616	1'37.253	213,0	9:16'11.450
9	13.681	33.387	29.380	21.010	1'37.458	213,4	9:17'48.908
10	13.703	34.278	29.297	20.819	1'38.097	209,3	9:19'27.005

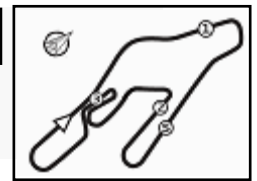
19/09/2021

P = Box In/Out - C = Tempo Invalidato



Powered by FICr PERUGIA TIMING





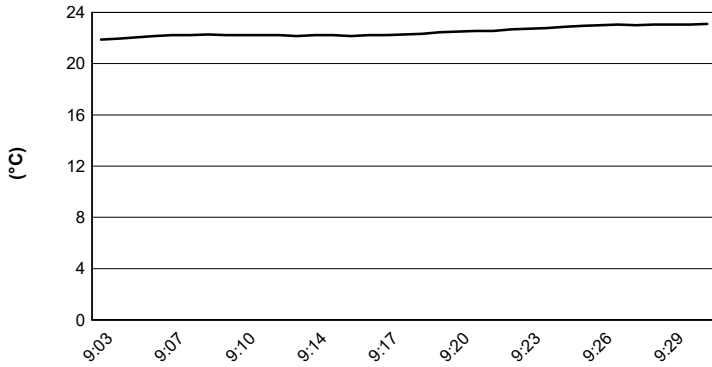
Vallelunga auto 4.085 m

ACI Racing Weekend Vallelunga, 18-19 Settembre 2021

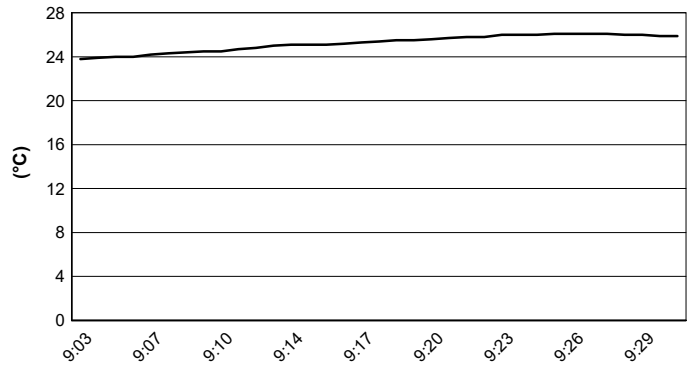
Campionato Italiano Sport Prototipi - Meteo Gara 2

Session started 09:03 - Session ended 9:31

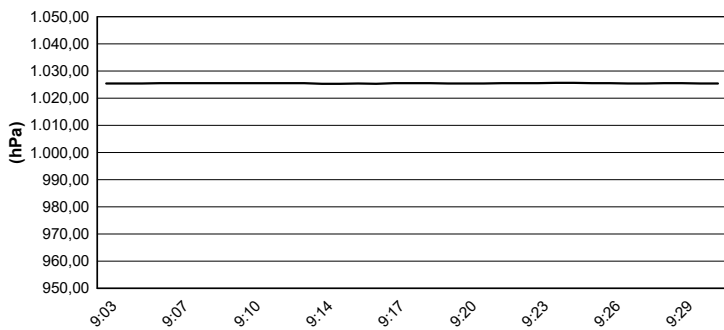
Air Temperature



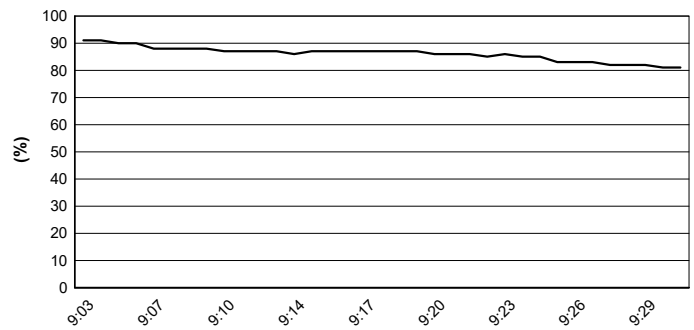
Track Temperature



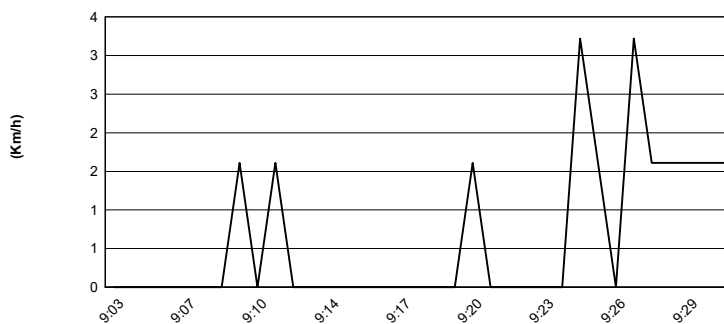
Air Pressure



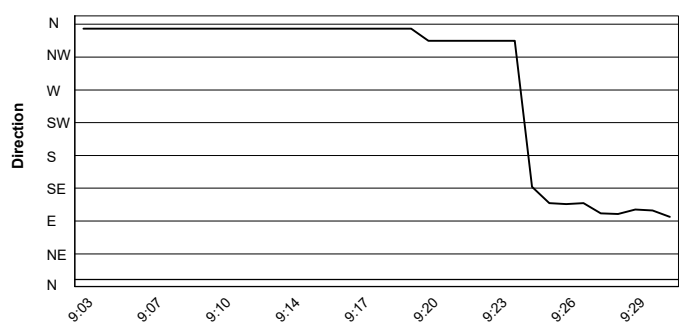
Humidity



Wind Speed

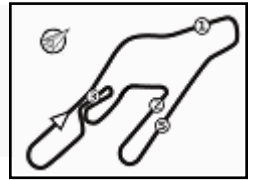


Wind Direction



19/09/2021





Vallelunga auto 4.085 m

ACI Racing Weekend Vallelunga, 18-19 Settembre 2021

Campionato Italiano Sport Prototipi - Griglia Gara 2 (Durata: 25' +1 Giro)

10	1	POLLINI G. Wolf GB08 Th	91	ROCCADELLI M. Wolf GB08 Th
9	8	UBOLDI D. Wolf GB08 Th	7	NELSON J. Wolf GB08 Th
8	55	PIGOZZI D. Wolf GB08 Th	27	SALVAGGIO A. Wolf GB08 Th
7	28	MEJIA JARAMILLO Wolf GB08 Th	18	ACOSTA MOLINA D. Wolf GB08 Th
6	14	STEVE BROOKS . Wolf GB08 Th	5	MOSCA A. Wolf GB08 Th
5	11	CAVAILHES W. Wolf GB08 Th	2	POLLINI M. Wolf GB08 Th
4	6	MOLINARO D. Wolf GB08 Th	20	MAZZOLA R. Wolf GB08 Th
3	9	BAIGUERA A. Wolf GB08 Th	10	LAZZARONI F. Wolf GB08 Th
2	17	CASTILLO RUIZ F. Wolf GB08 Th	12	IBANEZ J. Wolf GB08 Th
1	3	FATTORINI M. Wolf GB08 Th		

