

Monza 5.793 m

ACI Racing Weekend Monza, 8-9 Ottobre 2022
Campionato Italiano GT Endurance - Classifica Gara

Giri 55 = 318,615 km - Media 157,043 km/h - Tempo di gara 2:01'43.801

Num.	Conduttore 1 Concorrente	Conduttore 2 Team	Conduttore 3 Auto	Classe	Giri	Tempo	Dist.	Rel.	Giro Veloce
1	19 LIBERATI Edoardo (ITA) 1'57.732 VSR	NEMOTO Yuki (JPN) VSR	Lamborghini Huracàn GT3 Evo	GT3PR	55	2:01'43.801			54 1'48.834
2	55 GUIDETTI Jacopo (ITA) 1'50.708 NOVA RACE	MONCINI Leonardo (ITA) Nova Race	CABEZAS Jorge (ESP) 1'52.000 Honda NSX	GT3PR	55	2:01'45.099	1.298	1.298	54 1'48.920
3	6 LLARENA Mateo (GCA) 1'52.237 IMPERIALE RACING	PJUL Daan (NLD) Imperiale Racing	GUZMAN Raul (MEX) 1'52.937 Lamborghini Huracàn	GT3PR	55	2:01'47.019	3.218	1.920	54 1'48.974
4	69 BOHN Ralf (DEU) 1'56.292 HERBERTH MOTORSPORT	RENAUER Alfred (DEU) 1'51.199 Herberth Motorsport	RENAUER Robert (DEU) Porsche 911 GT3R	GT3PA	55	2:01'48.336	4.535	1.317	55 1'48.980
5	66 COLA Andrea (ITA) 1'52.049 VSR	MOULIN Baptiste (BEL) VSR	Lamborghini Huracàn GT3 Evo	GT3PA	55	2:01'52.844	9.043	4.508	52 1'49.811
6	9 PONZIO Riccardo (ITA) 1'50.405 IMPERIALE RACING	ROE James (IRL) 1'51.643 Imperiale Racing	BALTHASAR Sebastian (DEU) Lamborghini Huracàn	GT3PA	55	2:01'53.757	9.956	0.913	55 1'49.886
7	351 FISCHBAUM Michael (DEU) 2'05.799 BONALDI MOTORSPORT	PAVLOVIC Milos (SRB) Bonaldi Motorsport	Lamborghini Huracàn ST	GTCPA	55	2:02'00.253	16.452	6.496	54 1'50.556
8	20 LAUCK Manuel (DEU) HUBER RACING	DREISOW Jorg (DEU) 1'57.930 HUBER Racing	Porsche 991 GT3	GT3PA	55	2:02'14.161	30.360	13.908	41 1'50.062
9	323 POSTIGLIONE Vito (ITA) 1'58.844 EASY RACE	MAZZOLA Rocco (ITA) 1'52.473 Easy Race	COLUCCIO Luigi (ITA) Ferrari 488 Challenge	GTCPA	55	2:02'17.849	34.048	3.688	33 1'52.286
10	50 COMANDINI Stefano (ITA) 1'49.980 CECCATO RACING	FASCICOLO Giuseppe (ITA) 1'55.919 BMW Italia by Ceccato Racing	NILSSON Alfred (SWE) BMW M4 GT3	GT3PA	54	2:01'54.636	1 Giro	1 Giro	53 1'48.655
11	333 BUTTARELLI Samuele (ITA) 2'00.975 SR&R	COSSU Lorenzo (ITA) 1'55.028 SR&R	MENICHINI Manuel (ITA) Ferrari 488 Challenge	GTCAM	54	2:02'23.454	1 Giro	28.818	34 1'54.336
12P	309 BOZZONI Stefano (ITA) 2'05.729 LAZARUS	SANTANOCITA Marco (ITA) 2'01.092 Lazarus	DEL MONTE Fabrizio (ITA) Lamborghini Huracàn ST	GTCAM	54	2:02'59.210	1 Giro	35.756	36 1'53.025
13	322 BERTON Giovanni (ITA) KRYPTON MOTORSPORT	MAINETTI Alessandro (ITA) 1'53.823 Krypton Motorsport	RIVA Giacomo (ITA) 1'57.801 Porsche 991 GT3	GTCPA	53	2:02'24.069	2 Giri	1 Giro	53 1'52.619
14P	308 PRIVITELIO Donovan (FRA) FFF RACING TEAM	PRIVITELIO Luciano (RSM) 2'03.807 FFF Racing Team	Lamborghini Huracàn ST	GTCAM	52	2:02'18.562	3 Giri	1 Giro	51 1'53.979
15P	99 IP Paul (CHN) NOVA RACE	LEE Munchy (CHN) Nova Race	Honda NSX	GT3AM	51	2:00'35.869	4 Giri	1 Giro	34 1'51.597
16P	389 CAZZANIGA Daniele (ITA) 1'53.635 KRYPTON MOTORSPORT	DI BENEDETTO Davide (ITA) Krypton Motorsport	NICOLOSI Giuseppe (ITA) 2'14.837 Porsche 991 GT3	GTCPA	50	2:02'36.656	5 Giri	1 Giro	37 1'53.187
17	44 PESCE Emidio (ITA) ANTONELLI MOTORSPORT	RAPPANGE Jop (NLD) 1'57.706 Antonelli Motorsport	LINOSSI Francesca (ITA) 1'51.928 Mercedes AMG	GT3PA	47	1:44'56.794	8 Giri	3 Giri	41 1'49.902
18	63 MICHELOTTO Mattia (ITA) VSR	BASZ Karol (POL) VSR	HITES Benjamin (CHI) 1'51.586 Lamborghini Huracàn GT3 Evo	GT3PR	42	1:31'24.987	13 Giri	5 Giri	36 1'49.097
----- Non Classificati -----									
RIT	369 LA MAZZA Francesco (ITA) 2'05.577 SR&R	CASTILLO RUIZ Fidel (ESP) SR&R	BACCI Alessio (ITA) 1'55.915 Ferrari 488 Challenge	GTCAM	35	1:36'08.001	20 Giri		16 1'54.984
RIT	332 KODRIC Martin (HUN) BONALDI MOTORSPORT	MUR Sandro (ITA) Bonaldi Motorsport	Lamborghini Huracàn ST	GTCPA	25	54'12.435	30 Giri		23 1'51.199
RIT	17 SCHOLZE Florian (DEU) ANTONELLI MOTORSPORT	GALBIATI Kikko (ITA) Antonelli Motorsport	Mercedes AMG	GT3PA	9	21'33.561	46 Giri		8 1'57.280
----- Esclusi -----									
EXP	77 MAGNONI Luca (ITA) 1'55.169 NOVA RACE	DI FABIO Diego (ITA) Nova Race	Honda NSX	GT3AM	46	1:44'57.650	9 Giri		37 1'50.357

 Partenti: 22 Classificati: 18 Non Classificati: 0 Ritirati: 3 Non Partiti: 0 Esclusi: 1
 Giro Veloce N. 53 Num. 50 Alfred Nilsson Tempo 1'48.655 Media. 191,936 Km/h

Umidità	90%	ARIA	17°C
Condizioni	WET	Pista	17°C

Penalty and Infringment

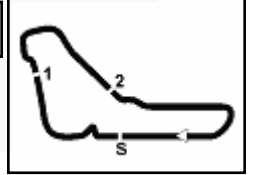
15.24	308	FFF Racing Team	Time penalty 1.092 sec - No respect time change driver
15.37	44	Antonelli Motorsport	Stop and Go Penalty No respect time change drive
16.08	77	Nova Race	Time penalty 1.857 sec - No respect time change driver
16.09	309	Lazarus	Time penalty 4.833 sec - No respect time change driver
16.09	389	Krypton Motorsport	Time penalty 1.569 sec - No respect time change driver
18.45	77	Nova Race	Escluso per decisione n.14 CCSS
18.46	99	Nova Race	Penalty Time di 25 sec. decisione n. 15 CCSS

Direttore di Gara : Renato Schmidt

Direttore di Prova : Alessandro Ferrari

09/10/2022 Inizio 14:30 Fine 16:33

Esposta alle:


ACI Racing Weekend Monza, 8-9 Ottobre 2022
Campionato Italiano GT Endurance - Classifica di Classe Gara
Classe GT3 AM

Giri 51 = 295,443 km - Media 146,989 km/h - Tempo di gara 2:00'35.869

Num.	Conducente 1 Concorrente	Conducente 2 Team	Conducente 3 Auto	Giri	Tempo	Dist.	Rel.	Giro Veloce
1P 99	IP Paul (CHN) 1'55.151 NOVA RACE	LEE Munchy (CHN) Nova Race	Honda NSX	51	2:00'35.869		34	1'51.597
----- Esclusi -----								
EXP 77	MAGNONI Luca (ITA) 1'55.169 NOVA RACE	DI FABIO Diego (ITA) Nova Race	Honda NSX	46	1:44'57.650	5 Giri	37	1'50.357

 Partenti: 2 Classificati: 1 Non Classificati: 0 Ritirati: 0 Non Partiti: 0 Esclusi: 1
 Giro Veloce N. 34 Num. 99 Paul Ip Tempo 1'51.597 Media. 186,876 Km/h

Classe GT3 PRO AM

Giri 55 = 318,615 km - Media 156,946 km/h - Tempo di gara 2:01'48.336

Num.	Conducente 1 Concorrente	Conducente 2 Team	Conducente 3 Auto	Giri	Tempo	Dist.	Rel.	Giro Veloce
1 69	BOHN Ralf (DEU) 1'56.292 HERBERTH MOTORSPORT	RENAUER Alfred (DEU) 1'51.199 Herberth Motorsport	RENAUER Robert (DEU) Porsche 911 GT3R	55	2:01'48.336		55	1'48.980
2 66	COLA Andrea (ITA) 1'52.049 VSR	MOULIN Baptiste (BEL) VSR	Lamborghini Huracán GT3 Evo	55	2:01'52.844	4.508	4.508	52 1'49.811
3 9	PONZIO Riccardo (ITA) 1'50.405 IMPERIALE RACING	ROE James (IRL) 1'51.643 Imperiale Racing	BALTHASAR Sebastian (DEU) Lamborghini Huracán	55	2:01'53.757	5.421	0.913	55 1'49.886
4 20	LAUCK Manuel (DEU) HUBER RACING	DREISOW Jorg (DEU) 1'57.930 HUBER Racing	Porsche 991 GT3	55	2:02'14.161	25.825	20.404	41 1'50.062
5 50	COMANDINI Stefano (ITA) 1'49.980 CECCATO RACING	FASCICOLO Giuseppe (ITA) 1'55.919 BMW Italia by Ceccato Racing	NILSSON Alfred (SWE) BMW M4 GT3	54	2:01'54.636	1 Giro	1 Giro	53 1'48.655
6 44	PESCE Emidio (ITA) ANTONELLI MOTORSPORT	RAPPANGE Jop (NLD) 1'57.706 Antonelli Motorsport	LINOSI Francesca (ITA) 1'51.928 Mercedes AMG	47	1:44'56.794	8 Giri	7 Giri	41 1'49.902
----- Non Classificati -----								
RIT 17	SCHOLZE Florian (DEU) ANTONELLI MOTORSPORT	GALBIATI Kikko (ITA) Antonelli Motorsport	Mercedes AMG	9	21'33.561	46 Giri	8	1'57.280

 Partenti: 7 Classificati: 6 Non Classificati: 0 Ritirati: 1 Non Partiti: 0
 Giro Veloce N. 53 Num. 50 Alfred Nilsson Tempo 1'48.655 Media. 191,936 Km/h

Classe GT3 PRO

Giri 55 = 318,615 km - Media 157,043 km/h - Tempo di gara 2:01'43.801

Num.	Conducente 1 Concorrente	Conducente 2 Team	Conducente 3 Auto	Giri	Tempo	Dist.	Rel.	Giro Veloce
1 19	LIBERATI Edoardo (ITA) 1'57.732 VSR	NEMOTO Yuki (JPN) VSR	Lamborghini Huracán GT3 Evo	55	2:01'43.801		54	1'48.834
2 55	GUIDETTI Jacopo (ITA) 1'50.708 NOVA RACE	MONCINI Leonardo (ITA) Nova Race	CABEZAS Jorge (ESP) 1'52.000 Honda NSX	55	2:01'45.099	1.298	1.298	54 1'48.920
3 6	LLARENA Mateo (GCA) 1'52.237 IMPERIALE RACING	PIJL Daan (NLD) Imperiale Racing	GUZMAN Raul (MEX) 1'52.937 Lamborghini Huracán	55	2:01'47.019	3.218	1.920	54 1'48.974
4 63	MICHELOTTO Mattia (ITA) VSR	BASZ Karol (POL) VSR	HITES Benjamin (CHI) 1'51.586 Lamborghini Huracán GT3 Evo	42	1:31'24.987	13 Giri	13 Giri	36 1'49.097

 Partenti: 4 Classificati: 4 Non Classificati: 0 Ritirati: 0 Non Partiti: 0
 Giro Veloce N. 54 Num. 19 Yuki Nemoto Tempo 1'48.834 Media. 191,620 Km/h

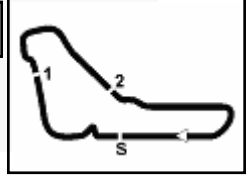
Direttore di Gara : Renato Schmidt

Direttore di Prova : Alessandro Ferrari

09/10/2022 Inizio 14:30 Fine 16:33

Esposta alle:




ACI Racing Weekend Monza, 8-9 Ottobre 2022
Campionato Italiano GT Endurance - Classifica di Classe Gara
Classe GTCUP AM

Giri 54 = 312,822 km - Media 153,356 km/h - Tempo di gara 2:02'23.454

Num.	Conduttore 1 Concorrente	Conduttore 2 Team	Conduttore 3 Auto	Giri	Tempo	Dist.	Rel.	Giro Veloce
1	333 BUTTARELLI Samuele (ITA) 2'00.975 SR&R	COSSU Lorenzo (ITA) 1'55.028 SR&R	MENICHINI Manuel (ITA) Ferrari 488 Challenge	54	2:02'23.454		34	1'54.336
2P	309 BOZZONI Stefano (ITA) 2'05.729 LAZARUS	SANTANOCITA Marco (ITA) 2'01.092 Lazarus	DEL MONTE Fabrizio (ITA) Lamborghini Huracàn ST	54	2:02'59.210	35.756	35.756	36 1'53.025
3P	308 PRIVITELIO Donovan (FRA) FFF RACING TEAM	PRIVITELIO Luciano (RSM) 2'03.807 FFF Racing Team	Lamborghini Huracàn ST	52	2:02'18.562	2 Giri	2 Giri	51 1'53.979
----- Non Classificati -----								
RIT	369 LA MAZZA Francesco (ITA) 2'05.577 SR&R	CASTILLO RUIZ Fidel (ESP) SR&R	BACCI Alessio (ITA) 1'55.915 Ferrari 488 Challenge	35	1:36'08.001	19 Giri		16 1'54.984

Partenti: 4 Classificati: 3 Non Classificati: 0 Ritirati: 1 Non Partiti: 0

Giro Veloce N. 36 Num. 309 Marco Santanocita Tempo 1'53.025 Media. 184,515 Km/h

Classe GTCUP PRO AM

Giri 55 = 318,615 km - Media 156,690 km/h - Tempo di gara 2:02'00.253

Num.	Conduttore 1 Concorrente	Conduttore 2 Team	Conduttore 3 Auto	Giri	Tempo	Dist.	Rel.	Giro Veloce
1	351 FISCHBAUM Michael (DEU) 2'05.799 BONALDI MOTORSPORT	PAVLOVIC Milos (SRB) Bonaldi Motorsport	Lamborghini Huracàn ST	55	2:02'00.253			54 1'50.556
2	323 POSTIGLIONE Vito (ITA) 1'58.844 EASY RACE	MAZZOLA Rocco (ITA) 1'52.473 Easy Race	COLUCCIO Luigi (ITA) Ferrari 488 Challenge	55	2:02'17.849	17.596	17.596	33 1'52.286
3	322 BERTON Giovanni (ITA) KRYPTON MOTORSPORT	MAINETTI Alessandro (ITA) 1'53.823 Krypton Motorsport	RIVA Giacomo (ITA) 1'57.801 Porsche 991 GT3	53	2:02'24.069	2 Giri	2 Giri	53 1'52.619
4P	389 CAZZANIGA Daniele (ITA) 1'53.635 KRYPTON MOTORSPORT	DI BENEDETTO Davide (ITA) Krypton Motorsport	NICOLOSI Giuseppe (ITA) 2'14.837 Porsche 991 GT3	50	2:02'36.656	5 Giri	3 Giri	37 1'53.187
----- Non Classificati -----								
RIT	332 KODRIC Martin (HUN) BONALDI MOTORSPORT	MUR Sandro (ITA) Bonaldi Motorsport	Lamborghini Huracàn ST	25	54'12.435	30 Giri		23 1'51.199

Partenti: 5 Classificati: 4 Non Classificati: 0 Ritirati: 1 Non Partiti: 0

Giro Veloce N. 54 Num. 351 Milos Pavlovic Tempo 1'50.556 Media. 188,636 Km/h

Umidità	90%	ARIA	17°C
Condizioni	WET	Pista	17°C

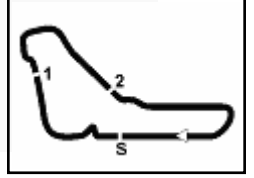
Direttore di Gara : Renato Schmidt

Direttore di Prova : Alessandro Ferrari

 Inizio 14:30 Fine 16:33
 09/10/2022

Esposta alle:





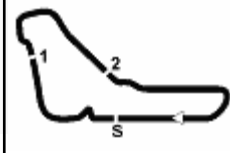
Monza 5.793 m

ACI Racing Weekend Monza, 8-9 Ottobre 2022 Campionato Italiano GT Endurance - Contagiri Gara

		Giro																													
		1	2	3	4	5	6	7	8	9	10	11	12	13	14	15	16	17	18	19	20	21	22	23	24	25	26	27	28	29	30
Pos.	1	19	19	55	17	55	55	55	55	55	55	55	55	55	55	55	55	55	55	55	55	55	55	55	55	55	55	55	55	55	
	2	63	63	17	55	17	17	17	17	63	63	63	63	63	63	63	63	63	63	63	63	63	63	63	69	332	63	63	63	63	
	3	55	55	63	63	63	63	63	63	44	44	44	69	69	69	69	69	69	69	69	69	69	69	20	351	66	19	19	19	19	
	4	6	6	19	19	44	44	44	44	19	69	69	44	20	20	20	20	20	20	20	20	20	20	66	55	19	66	66	66	66	
	5	17	17	6	44	19	19	19	19	69	69	19	19	6	6	6	6	6	6	6	6	66	66	66	332	63	69	50	50	50	
	6	50	50	69	69	69	69	69	69	6	6	20	44	66	66	66	66	66	66	66	66	9	9	332	351	19	50	69	69	69	
	7	69	69	44	6	323	323	323	323	20	20	6	20	6	19	19	9	9	9	9	332	332	9	63	69	6	6	6	6	6	
	8	9	9	50	323	6	6	6	6	323	66	66	66	66	9	332	332	332	332	332	6	351	351	19	20	9	9	9	9	9	
	9	44	66	323	66	66	66	20	20	66	323	323	323	9	332	351	351	351	351	351	351	308	308	9	6	44	44	44	44	44	
	10	66	44	66	20	20	20	66	66	50	9	9	9	332	44	308	308	308	308	308	19	19	6	50	20	20	20	20	20	20	
	11	77	77	9	50	50	50	50	9	50	332	332	323	323	351	44	44	44	44	44	44	44	6	6	50	9	332	351	351	351	351
	12	323	323	20	9	9	9	9	9	332	332	50	50	50	50	19	19	19	19	19	19	44	44	44	44	351	323	323	323	323	
	13	20	20	77	333	389	332	332	351	351	351	351	351	332	44	308	308	308	308	308	19	19	6	50	20	20	20	20	20	20	
	14	332	332	333	77	332	333	333	351	333	333	333	333	333	333	323	323	323	323	323	323	323	323	77	77	77	77	99	99	99	
	15	322	322	389	389	333	77	351	333	77	77	77	77	77	77	333	77	77	77	77	77	77	77	99	99	99	333	333	333	333	
	16	333	333	332	332	77	351	77	77	308	308	308	308	308	308	77	333	333	99	99	99	99	99	99	99	333	333	333	333	333	
	17	351	351	322	322	322	308	308	99	99	99	99	99	99	99	322	322	322	99	333	333	333	333	333	309	309	309	309	309	309	
	18	389	389	351	351	351	308	99	99	17	309	309	309	309	322	99	99	322	309	309	309	309	309	308	308	308	322	322	322	308	308
	19	309	309	308	308	308	99	322	309	309	322	322	322	322	309	309	309	309	309	309	309	309	309	308	308	322	322	322	322	308	308
	20	369	369	309	309	309	309	322	322	369	369	369	369	369	369	369	369	369	369	369	369	369	369	369	369	369	369	369	369	369	369
	21	99	99	99	309	309	389	389	369	369	389	389	389	389	389	389	389	389	389	389	389	389	389	389	389	389	389	389	389	389	389
	22	308	308	369	369	369	369	369	369	389	389																				

		Giro																											
		31	32	33	34	35	36	37	38	39	40	41	42	43	44	45	46	47	48	49	50	51	52	53	54	55			
Pos.	1	55	55	63	63	63	63	63	63	63	63	19	19	19	19	19	19	19	19	19	19	19	19	19	19				
	2	63	63	19	19	19	19	19	19	19	63	63	55	55	55	55	55	55	55	55	55	55	55	55	55				
	3	19	19	50	50	50	9	9	9	9	77	55	55	66	6	6	6	6	6	6	6	6	6	6	6				
	4	50	50	55	9	9	44	77	77	77	55	66	66	6	66	66	66	66	66	66	66	66	66	66	66				
	5	66	66	9	323	44	77	309	309	55	66	6	6	9	69	69	69	69	69	69	69	69	69	69	66				
	6	6	6	66	44	77	309	55	55	309	6	9	9	69	9	9	9	9	9	9	9	9	9	9	9				
	7	9	9	6	77	99	55	66	66	66	309	69	69	20	20	20	20	20	20	20	20	20	351	351	351				
	8	69	20	323	99	309	66	6	6	6	9	20	20	44	44	44	44	44	351	351	351	323	323	20	20				
	9	20	323	20	333	333	6	69	69	69	69	323	323	323	323	323	323	323	323	323	323	20	20	323	323				
	10	323	69	44	309	55	69	20	20	20	20	44	44	351	351	351	351	351	50	50	50	50	50	50	50				
	11	44	351	77	55	66	20	323	323	323	323	351	351	77	77	77	77	50	309	309	333	333	333	333	333				
	12	351	44	99	66	6	50	44	44	44	44	77	77	50	50	50	50	309	333	333	309	309	309	309	309				
	13	77	77	333	6	69	323	351	351	351	351	309	50	309	309	309	309	333	322	322	322	322	322	322	322				
	14	99	99	309	69	20	351	333	333	50	50	50	309	333	333	333	333	322	99	99	99	99	99	99	308				
15	333	333	69	20	323	333	50	50	333	333	333	333	322	322	322	322	99	308	308	308	308								
16	309	309	351	351	351	99	322	322	322	322	322	322	99	99	99	99	308	389	389	389									
17	322	322	322	322	322	322	99	99	99	99	99	99	308	308	308	308	389												
18	308	308	308	308	308	308	308	308	308	308	308	389	389	389	389														
19	389	389	389	389	389	389	389	389	389	389	389	389																	
20	369	369	369	369	369																								




ACI Racing Weekend Monza, 8-9 Ottobre 2022
Campionato Italiano GT Endurance - Best Sectors & Speed Gara

Monza 5.793 km

CLASSIFICA			
1	19 NEMOTO Yuki	Lamborghini Huracàn GT3 Evo	Giri 55
2	55 MONCINI Leonardo	Honda NSX	1.298
3	6 PIJL Daan	Lamborghini Huracàn	3.218
4	69 RENAUER Robert	Porsche 911 GT3R	4.535
5	66 MOULIN Baptiste	Lamborghini Huracàn GT3 Evo	9.043
6	9 BALTHASAR Sebastian	Lamborghini Huracàn	9.956
7	351 PAVLOVIC Milos	Lamborghini Huracàn ST	16.452
8	20 LAUCK Manuel	Porsche 991 GT3	30.360
9	323 MAZZOLA Rocco	Ferrari 488 Challenge	34.048
10	50 NILSSON Alfred	BMW M4 GT3	1 Giro
11	333 COSSU Lorenzo	Ferrari 488 Challenge	1 Giro
12	309 SANTANOCITA Marco	Lamborghini Huracàn ST	1 Giro
13	322 BERTON Giovanni	Porsche 991 GT3	2 Giri
14	308 PRIVITELIO Donovan	Lamborghini Huracàn ST	3 Giri
15	99 IP Paul	Honda NSX	4 Giri
16	389 DI BENEDETTO Davide	Porsche 991 GT3	5 Giri
17	44 PESCE Emidio	Mercedes AMG	8 Giri
18	63 BASZ Karol	Lamborghini Huracàn GT3 Evo	13 Giri
RIT	369 LA MAZZA Francesco	Ferrari 488 Challenge	20 Giri
RIT	332 MUR Sandro	Lamborghini Huracàn ST	30 Giri
RIT	17 GALBIATI Kikko	Mercedes AMG	46 Giri
EX	77 MAGNONI Luca	Honda NSX	9 Giri

SPEED			
1	323 MAZZOLA Rocco	Ferrari 488 Challenge	277,6
2	333 COSSU Lorenzo	Ferrari 488 Challenge	276,9
3	55 MONCINI Leonardo	Honda NSX	276,2
4	309 SANTANOCITA Marco	Lamborghini Huracàn ST	276,2
5	50 NILSSON Alfred	BMW M4 GT3	274,8
6	332 MUR Sandro	Lamborghini Huracàn ST	274,8
7	351 PAVLOVIC Milos	Lamborghini Huracàn ST	274,8
8	9 BALTHASAR Sebastian	Lamborghini Huracàn	274,1
9	69 RENAUER Robert	Porsche 911 GT3R	273,4
10	99 IP Paul	Honda NSX	272,7
11	20 LAUCK Manuel	Porsche 991 GT3	272,0
12	389 DI BENEDETTO Davide	Porsche 991 GT3	272,0
13	19 NEMOTO Yuki	Lamborghini Huracàn GT3 Evo	272,0
14	6 PIJL Daan	Lamborghini Huracàn	271,4
15	63 BASZ Karol	Lamborghini Huracàn GT3 Evo	271,4
16	77 MAGNONI Luca	Honda NSX	271,4
17	308 PRIVITELIO Donovan	Lamborghini Huracàn ST	271,4
18	322 BERTON Giovanni	Porsche 991 GT3	271,4
19	44 PESCE Emidio	Mercedes AMG	270,7
20	66 MOULIN Baptiste	Lamborghini Huracàn GT3 Evo	270,0
21	369 LA MAZZA Francesco	Ferrari 488 Challenge	266,0
22	17 GALBIATI Kikko	Mercedes AMG	262,8

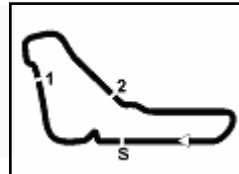
SEG. 1		
1	323 MAZZOLA Rocco	10.153
2	20 LAUCK Manuel	10.180
3	332 MUR Sandro	10.200
4	44 PESCE Emidio	10.212
5	322 BERTON Giovanni	10.225
6	333 COSSU Lorenzo	10.225
7	50 NILSSON Alfred	10.227
8	351 PAVLOVIC Milos	10.233
9	309 SANTANOCITA Marco	10.250
10	389 DI BENEDETTO Davide	10.274
11	55 MONCINI Leonardo	10.279
12	9 BALTHASAR Sebastian	10.289
13	6 PIJL Daan	10.290
14	369 LA MAZZA Francesco	10.300
15	69 RENAUER Robert	10.320
16	99 IP Paul	10.328
17	63 BASZ Karol	10.338
18	19 NEMOTO Yuki	10.349
19	77 MAGNONI Luca	10.362
20	308 PRIVITELIO Donovan	10.378
21	66 MOULIN Baptiste	10.386
22	17 GALBIATI Kikko	10.713

SEG. 2		
1	55 MONCINI Leonardo	23.894
2	50 NILSSON Alfred	23.927
3	69 RENAUER Robert	23.934
4	19 NEMOTO Yuki	23.947
5	6 PIJL Daan	23.960
6	63 BASZ Karol	23.965
7	44 PESCE Emidio	24.092
8	323 MAZZOLA Rocco	24.145
9	20 LAUCK Manuel	24.153
10	66 MOULIN Baptiste	24.185
11	9 BALTHASAR Sebastian	24.187
12	99 IP Paul	24.202
13	351 PAVLOVIC Milos	24.240
14	77 MAGNONI Luca	24.314
15	332 MUR Sandro	24.362
16	309 SANTANOCITA Marco	24.536
17	389 DI BENEDETTO Davide	24.566
18	369 LA MAZZA Francesco	24.588
19	333 COSSU Lorenzo	24.642
20	322 BERTON Giovanni	24.696
21	308 PRIVITELIO Donovan	24.902
22	17 GALBIATI Kikko	25.996

SEG. 3		
1	63 BASZ Karol	36.843
2	6 PIJL Daan	36.848
3	19 NEMOTO Yuki	36.867
4	50 NILSSON Alfred	36.910
5	69 RENAUER Robert	36.986
6	55 MONCINI Leonardo	37.114
7	66 MOULIN Baptiste	37.120
8	77 MAGNONI Luca	37.241
9	9 BALTHASAR Sebastian	37.246
10	44 PESCE Emidio	37.270
11	20 LAUCK Manuel	37.272
12	332 MUR Sandro	37.433
13	351 PAVLOVIC Milos	37.520
14	99 IP Paul	37.989
15	389 DI BENEDETTO Davide	38.244
16	322 BERTON Giovanni	38.267
17	323 MAZZOLA Rocco	38.312
18	309 SANTANOCITA Marco	38.328
19	308 PRIVITELIO Donovan	38.742
20	369 LA MAZZA Francesco	39.024
21	333 COSSU Lorenzo	39.385
22	17 GALBIATI Kikko	40.013

SEG. 4		
1	19 NEMOTO Yuki	37.289
2	50 NILSSON Alfred	37.409
3	6 PIJL Daan	37.460
4	69 RENAUER Robert	37.500
5	55 MONCINI Leonardo	37.519
6	63 BASZ Karol	37.647
7	20 LAUCK Manuel	37.700
8	66 MOULIN Baptiste	37.793
9	9 BALTHASAR Sebastian	37.929
10	44 PESCE Emidio	37.961
11	77 MAGNONI Luca	38.049
12	351 PAVLOVIC Milos	38.344
13	99 IP Paul	38.799
14	322 BERTON Giovanni	39.054
15	332 MUR Sandro	39.108
16	323 MAZZOLA Rocco	39.141
17	389 DI BENEDETTO Davide	39.552
18	308 PRIVITELIO Donovan	39.581
19	309 SANTANOCITA Marco	39.592
20	333 COSSU Lorenzo	39.782
21	369 LA MAZZA Francesco	40.295
22	17 GALBIATI Kikko	40.558





ACI Racing Weekend Monza, 8-9 Ottobre 2022
Campionato Italiano GT Endurance - Analisi Tempi Gara

Monza 5.793 m

Start at 14:30'00.825

1 / 10

6 Imperiale Racing (1'48.974)								James Roe							
Giro	Seg.1	Seg.2	Seg.3	Seg.4	T. Giro	km/h	Local Time	Giro	Seg.1	Seg.2	Seg.3	Seg.4	T. Giro	km/h	Local Time
Raul Guzman															
1		48.464	1'10.223	1'15.083	3'35.928	96,1	14:33'36.753	1	1'08.188	1'15.711	3'40.849	81,8	14:33'41.674		
2	24.906	37.765	1'01.030	1'03.034	3'06.735	140,6	14:36'43.488	2	26.420	35.290	1'00.914	1'03.199	3'05.823	93,8	14:36'47.497
3	10.775	29.223	42.905	43.229	2'06.132	211,8	14:38'49.620	3	10.927	28.529	44.337	44.219	2'08.012	197,4	14:38'55.509
4	10.666	27.674	42.521	42.814	2'03.675	224,1	14:40'53.295	4	10.713	27.715	43.875	43.498	2'05.801	209,7	14:41'01.310
5	10.605	27.452	40.716	42.639	2'01.412	225,5	14:42'54.707	5	10.584	27.373	42.132	42.148	2'02.237	220,0	14:43'03.547
6	10.742	27.301	41.147	41.387	2'00.577	213,0	14:44'55.284	6	10.528	26.827	41.036	43.806	2'02.197	235,8	14:45'05.744
7	10.450	26.694	40.202	41.306	1'58.652	247,1	14:46'53.936	7	10.505	26.676	40.507	41.585	1'59.273	234,8	14:47'05.017
8	10.458	26.274	40.880	41.024	1'58.636	254,7	14:48'52.572	8	10.440	26.407	39.943	41.140	1'57.930	240,0	14:49'02.947
9	10.436	26.155	40.238	40.976	1'57.805	250,0	14:50'50.377	9	10.376	25.888	39.982	41.374	1'57.620	253,5	14:51'00.567
10	10.464	26.074	39.511	40.380	1'56.429	246,0	14:52'46.806	10	10.387	26.709	39.354	41.911	1'58.361	228,8	14:52'58.928
11	10.395	25.509	39.281	40.964	1'56.149	257,1	14:54'42.955	11	10.433	26.121	39.058	40.529	1'56.141	244,3	14:54'55.069
12	10.432	25.928	39.783	41.541	1'57.684	237,4	14:56'40.639	12	10.427	25.663	38.905	40.812	1'55.807	247,1	14:56'50.876
13	10.430	26.276	39.154	41.106	1'56.966	237,4	14:58'37.605	13	10.406	25.941	40.001	40.436	1'56.784	249,4	14:58'47.660
14	10.408	25.164	39.360	40.376	1'55.308	257,1	15:00'32.913	14	10.345	25.157	38.681	40.268	1'54.451	264,1	15:00'42.111
15	10.429	25.126	38.512	40.436	1'54.503	254,1	15:02'27.416	15	10.333	24.805	38.497	40.268	1'53.903	270,0	15:02'36.014
16	10.408	25.240	38.477	39.943	1'54.068	263,4	15:04'21.484	16	10.382	25.130	38.519	39.746	1'53.777	267,3	15:04'29.791
17	10.417	24.931	38.615	41.137	1'55.100	260,2	15:06'16.584	17	10.373	24.873	38.206	39.457	1'52.909	263,4	15:06'22.700
18	10.403	24.945	38.105	39.677	1'53.130	264,7	15:08'09.714	18	10.289	25.585	38.724	39.416	1'54.014	268,7	15:08'16.714
19	10.388	24.901	38.073	39.575	1'52.937	267,3	15:10'02.651	19	10.343	24.821	38.362	39.317	1'52.843	267,3	15:10'09.557
20	10.388	24.634	39.510	45.407	1'59.939P	267,3	15:12'02.590	20	10.357	24.699	37.951	39.262	1'52.269	266,0	15:12'01.826
Mateo Llarena								Riccardo Ponzio							
21	2'43.309	25.874	39.496	40.897	4'29.576P	203,0	15:16'32.166	21	2'42.632	26.227	39.210	40.280	4'28.349P	194,2	15:20'19.640
22	10.578	25.301	38.383	40.097	1'54.359	228,8	15:18'26.525	22	10.437	27.761	39.283	39.867	1'57.348	263,4	15:22'16.988
23	10.527	25.177	37.994	39.671	1'53.369	239,5	15:20'19.894	23	10.343	24.621	38.304	40.754	1'54.022	271,4	15:24'11.010
24	10.387	26.400	38.044	39.654	1'54.485	251,2	15:22'14.379	24	10.300	24.927	38.454	39.067	1'52.748	271,4	15:26'03.758
25	10.572	25.130	38.142	42.265	1'56.109	228,8	15:24'10.488	25	10.337	26.671	42.871	41.853	2'01.732	272,0	15:28'05.490
26	10.393	24.874	37.810	39.160	1'52.237	267,3	15:26'02.725	26	11.521	25.696	53.560	1'21.560	2'52.337	210,9	15:30'57.827
27	10.350	27.056	42.481	41.634	2'01.521	269,3	15:28'04.246	27	23.205	42.207	1'06.009	1'06.318	3'17.739	115,8	15:34'15.566
28	11.495	25.740	54.132	1'21.511	2'52.878	254,7	15:30'57.124	28	16.055	34.881	50.226	53.188	2'34.350	161,4	15:36'49.916
29	22.824	42.613	1'05.482	1'07.001	3'17.920	119,3	15:34'15.044	29	10.712	26.954	41.029	39.717	1'58.412	208,9	15:38'48.328
30	15.163	35.431	50.003	53.960	2'34.557	146,7	15:36'49.601	30	10.396	25.079	38.083	39.002	1'52.560	257,1	15:40'40.888
31	10.508	26.539	39.015	39.736	1'55.798	230,8	15:38'45.399	31	10.333	24.692	37.925	38.901	1'51.851	269,3	15:42'32.739
32	10.305	25.159	37.948	38.867	1'52.279	258,4	15:40'37.678	32	10.328	24.435	37.750	38.596	1'51.109	272,7	15:44'23.848
33	10.290	24.731	37.753	45.147	1'57.921P	268,7	15:42'35.599	33	10.327	24.436	37.956	38.815	1'51.534	272,7	15:46'15.382
Daan Pijl								Sebastian Balthasar							
34	2'42.722	25.165	37.820	39.026	4'24.733P	207,3	15:47'00.332	34	10.331	24.658	37.956	37.996	1'50.941	264,1	15:48'06.323
35	10.429	24.444	37.133	38.593	1'50.599	268,7	15:48'50.931	35	10.369	24.405	37.416	38.215	1'50.405	270,0	15:49'56.728
36	10.415	24.270	36.923	38.189	1'49.797	269,3	15:50'40.728	36	10.386	24.398	37.450	38.256	1'50.490	270,7	15:51'47.218
37	10.396	24.103	36.848	38.195	1'49.542	270,0	15:52'30.270	37	10.371	24.243	37.384	48.007	2'00.005P	270,7	15:53'47.223
38	10.417	24.179	36.999	38.652	1'50.247	270,7	15:54'20.517	38	2'42.505	26.314	39.561	39.163	4'27.543P	198,2	15:58'14.766
39	10.376	24.136	37.054	38.218	1'49.784	271,4	15:56'10.301	39	10.465	24.554	37.713	38.121	1'50.853	269,3	16:00'05.619
40	10.352	24.235	40.148	37.865	1'52.600	270,7	15:58'02.901	40	10.455	24.614	37.365	37.934	1'50.368	268,0	16:01'55.987
41	10.413	24.103	37.577	37.721	1'49.814	270,0	15:59'52.715	41	10.366	24.835	38.197	38.311	1'51.709	267,3	16:03'47.696
42	10.409	24.219	37.091	37.768	1'49.487	270,0	16:01'42.202	42	10.410	25.339	38.988	39.553	1'54.290	270,7	16:05'41.986
43	10.391	24.183	37.255	38.336	1'50.165	271,4	16:03'32.367	43	10.675	24.524	58.227	1'11.920	2'45.346	267,3	16:08'27.332
44	10.373	25.406	37.822	46.592	2'00.193	270,0	16:05'32.560	44	26.599	48.288	1'24.449	1'14.627	3'53.963	104,9	16:12'21.295
45	11.743	27.089	1'01.330	1'12.175	2'52.337	254,1	16:08'24.897	45	14.644	32.024	51.809	55.126	2'33.603	175,3	16:14'54.898
46	26.219	48.204	1'23.740	1'15.585	3'53.748	111,8	16:12'18.645	46	10.419	24.869	37.390	40.739	1'53.417	271,4	16:16'48.315
47	13.446	33.389	51.169	56.795	2'34.799	180,9	16:14'53.444	47	14.979	44.339	1'14.756	1'06.479	3'20.553	134,7	16:20'08.868
48	10.387	24.590	37.517	39.372	1'51.866	264,1	16:16'45.310	48	17.501	32.774	49.835	52.151	2'32.261	170,1	16:22'41.129
49	15.424	43.402	1'14.927	1'06.984	3'20.737	168,8	16:20'06.047	49	10.373	24.413	38.458	38.236	1'51.480	272,0	16:24'32.609
50	16.875	33.083	50.039	53.639	2'33.636	154,1	16:22'39.683	50	10.348	24.187	37.246	38.126	1'49.907	272,7	16:26'22.516
51	10.357	24.653	37.362	38.117	1'50.489	267,3	16:24'30.172	51	10.338	24.402	37.633	37.929	1'50.302	272,0	16:28'12.818
52	10.382	24.086	37.002	37.928	1'49.398	270,0	16:26'19.570	52	10.299	24.285	38.230	39.064	1'51.878	274,1	16:30'04.696
53	10.380	24.062	37.020	37.581	1'49.043	270,7	16:28'08.613	53	10.387	24.202	37.314	37.983	1'49.886	271,4	16:31'54.582
54	10.369	24.026	37.119	37.460	1'48.974	270,7	16:29'57.587	Tempo di gara 2:01'53.757							
55	10.357	23.960	38.353	37.587	1'50.257	271,4	16:31'47.844								
17 Antonelli Motorsport (1'57.280)								Kikko Galbiati							
Giro	Seg.1	Seg.2	Seg.3	Seg.4	T. Giro	km/h	Local Time	Giro	Seg.1	Seg.2	Seg.3	Seg.4	T. Giro	km/h	Local Time
1								1	48.619	1'10.073	1'15.061	3'36.516	106,4	14:33'37.341	
2	25.231							2	25.231	37.610	1'00.748	1'02.936	3'06.525	142,9	14:36'43.866

09/10/2022

P = Box In/Out - C = Tempo Invalidato



ACI Racing Weekend Monza, 8-9 Ottobre 2022

Campionato Italiano GT Endurance - Analisi Tempi Gara

Monza 5.793 m

2 / 10

Start at 14:30'00.825

3	10.914	27.632	41.199	40.988	2'00.733	210,5	14:38'44.599	53	10.527	24.228	37.045	37.336	1'49.136	266,0	16:28'06.763	
4	10.787	26.657	41.254	41.030	1'59.728	242,7	14:40'44.327	54	10.533	24.145	36.867	37.289	1'48.834	264,7	16:29'55.597	
5	10.778	26.348	40.715	40.786	1'58.627	250,6	14:42'42.954	55	10.539	24.166	36.921	37.403	1'49.029	266,0	16:31'44.626	
6	10.727	26.228	40.267	40.723	1'57.945	252,9	14:44'40.899									Tempo di gara 2:01'43.801
7	10.788	26.061	40.395	40.643	1'57.887	257,8	14:46'38.786									Tempo di gara 2'13'35.61
8	10.713	25.996	40.013	40.558	1'57.280	262,8	14:48'36.066									
9	10.724	36.448	1'04.740	1'06.408	2'58.320P	262,1	14:51'34.386									

20 HUBER Racing (1'50.062)

Giro	Seg.1	Seg.2	Seg.3	Seg.4	T. Giro	km/h	Local Time
Manuel Lauck							
1		53.170	1'07.624	1'15.201	3'45.359	89,3	14:33'46.184
2	25.151	36.077	1'00.658	1'03.137	3'05.023	96,6	14:36'51.207
3	10.782	28.377	42.428	43.189	2'04.776	213,0	14:38'55.983
4	10.823	27.602	42.675	42.651	2'03.751	201,1	14:40'59.734
5	10.682	26.872	40.514	40.797	1'58.865	222,7	14:42'58.599
6	10.567	26.863	40.250	40.999	1'58.679	219,5	14:44'57.278
7	10.564	26.434	39.526	41.038	1'57.562	215,1	14:46'54.840
8	10.704	26.927	39.775	41.067	1'58.473	230,3	14:48'53.313
9	10.397	26.203	39.647	41.374	1'57.621	247,1	14:50'50.934
10	10.499	26.138	39.363	40.523	1'56.523	228,3	14:52'47.457
11	10.416	25.505	39.258	40.671	1'55.850	247,1	14:54'43.307
12	10.399	25.911	39.583	40.971	1'56.864	229,8	14:56'40.171
13	10.290	26.159	39.592	39.964	1'56.005	251,2	14:58'36.176
14	10.180	25.130	38.795	39.885	1'53.990	263,4	15:00'30.166
15	10.424	25.356	38.726	39.682	1'54.188	251,7	15:02'24.354
16	10.438	25.132	38.341	39.531	1'53.442	266,7	15:04'17.796
17	10.440	25.080	38.772	39.373	1'53.665	257,8	15:06'11.461
18	10.421	24.851	38.230	39.437	1'52.939	262,8	15:08'04.400
19	10.396	24.766	38.410	39.482	1'53.054	265,4	15:09'57.454
20	10.415	25.352	38.260	39.226	1'53.253	268,0	15:11'50.707
21	10.426	24.749	37.986	39.008	1'52.169	259,6	15:13'42.876
22	10.421	24.660	37.706	39.081	1'51.868	264,7	15:15'34.744
23	10.409	24.745	37.603	45.515	1'58.272P	264,7	15:17'33.016
Jorg Dreisow							
24	2'46.017	27.159	41.740	42.539	4'37.455P	199,3	15:22'10.471
25	10.672	25.749	41.981	43.766	2'02.168	243,8	15:24'12.639
26	10.603	25.522	40.020	41.940	1'58.085	263,4	15:26'10.724
27	10.605	27.209	42.023	43.399	2'03.236	248,3	15:28'13.960
28	10.748	26.261	48.351	1'21.474	2'46.834	247,7	15:31'00.794
29	22.889	41.748	1'06.302	1'06.599	3'17.538	115,0	15:34'18.332
30	14.935	34.755	50.370	52.632	2'32.692	136,5	15:36'51.024
31	10.542	26.598	41.179	40.453	1'58.772	232,3	15:38'49.796
32	10.762	25.625	39.924	41.619	1'57.930	246,6	15:40'47.726
33	10.495	25.195	39.065	49.189	2'03.944P	264,7	15:42'51.670
Manuel Lauck							
34	2'40.653	25.498	38.651	38.853	4'23.655P	206,1	15:47'15.325
35	10.495	25.123	38.049	38.496	1'52.163	268,0	15:49'07.488
36	10.470	24.632	37.539	38.732	1'51.373	268,7	15:50'58.861
37	10.478	24.879	38.218	38.095	1'51.670	268,7	15:52'50.531
38	10.462	24.488	37.723	38.485	1'51.158	268,7	15:54'41.689
39	10.457	24.610	37.564	38.118	1'50.749	258,4	15:56'32.438
40	10.483	24.396	37.372	37.855	1'50.106	268,0	15:58'22.544
41	10.457	24.339	37.373	37.893	1'50.062	268,7	16:00'12.606
42	10.543	25.036	37.272	37.700	1'50.551	233,8	16:02'03.157
43	10.463	24.176	37.564	37.925	1'50.128	269,3	16:03'53.285
44	10.446	24.464	40.728	42.163	1'57.801	269,3	16:05'51.086
45	10.898	25.511	52.138	1'09.893	2'38.440	226,4	16:08'29.526
46	27.520	48.059	1'25.762	1'13.527	3'54.868	92,9	16:12'24.394
47	15.003	31.559	51.524	54.275	2'32.361	188,8	16:14'56.755
48	10.325	25.282	37.923	38.780	1'52.310	253,5	16:16'49.065
49	14.986	44.640	1'14.640	1'06.682	3'20.948	122,0	16:20'10.013
50	17.938	32.366	49.813	51.648	2'31.765	176,8	16:22'41.778
51	10.440	24.402	38.144	38.225	1'51.211	264,1	16:24'32.989
52	10.366	24.237	55.917	37.890	2'08.410	272,0	16:26'41.399
53	10.360	24.153	38.328	37.786	1'50.627	272,0	16:28'32.026
54	10.423	24.335	37.999	38.654	1'51.411	264,7	16:30'23.437
55	10.494	24.616	37.935	38.504	1'51.549	266,0	16:32'14.986

19 VSR (1'48.834)

Giro	Seg.1	Seg.2	Seg.3	Seg.4	T. Giro	km/h	Local Time
Edoardo Liberati							
1		47.999	1'11.545	1'13.624	3'31.188	118,2	14:33'32.013
2	22.046	38.113	1'05.908	1'04.253	3'10.320	164,6	14:36'42.333
3	10.899	28.791	42.575	42.543	2'04.808	211,8	14:38'47.141
4	10.642	27.348	41.682	42.828	2'02.500	232,8	14:40'49.641
5	10.617	26.782	40.649	42.339	2'00.387	239,5	14:42'50.028
6	10.665	27.187	40.799	41.935	2'00.586	204,5	14:44'50.614
7	10.506	26.900	40.015	41.347	1'58.768	233,8	14:46'49.382
8	10.562	26.572	39.700	41.030	1'57.864	235,3	14:48'47.246
9	10.570	26.742	40.185	41.125	1'58.622	231,8	14:50'45.868
10	10.606	26.202	39.800	41.772	1'58.380	235,3	14:52'44.224
11	10.649	26.202	39.656	41.225	1'57.732	226,9	14:54'41.980
12	10.525	25.916	40.381	41.235	1'58.057	233,3	14:56'40.037
13	10.414	27.330	39.393	40.889	1'58.026	240,5	14:58'38.063
14	10.373	25.837	40.017	47.440	2'03.667P	241,6	15:00'41.730
Yuki Nemoto							
15	2'40.258	27.485	40.948	41.755	4'30.446P	203,4	15:05'12.176
16	10.594	25.503	39.090	40.718	1'55.905	260,9	15:07'08.081
17	10.533	24.831	37.755	39.939	1'53.058	265,4	15:09'01.139
18	10.518	26.443	38.220	40.108	1'55.289	269,3	15:10'56.428
19	10.501	24.543	37.331	39.232	1'51.607	269,3	15:12'48.035
20	10.471	24.267	37.281	39.199	1'51.218	270,0	15:14'39.253
21	10.414	24.538	37.347	40.228	1'52.527	267,3	15:16'31.780
22	10.552	24.346	37.215	38.799	1'50.912	266,0	15:18'22.692
23	10.542	24.127	37.218	38.654	1'50.541	264,1	15:20'13.233
24	10.519	24.258	37.794	39.386	1'51.957	266,0	15:22'05.190
25	10.515	25.048	37.313	38.800	1'51.676	266,0	15:23'56.866
26	10.414	24.754	37.136	39.048	1'51.352	268,0	15:25'48.218
27	10.466	24.484	40.028	43.154	1'58.132	266,7	15:27'46.350
28	11.720	26.870	1'06.544	1'20.525	3'05.659	236,3	15:30'52.009
29	23.920	41.147	1'07.509	1'05.672	3'18.248	117,0	15:34'10.257
30	15.320	35.836	49.917	57.383	2'38.456	127,4	15:36'48.713
31	10.571	24.869	37.420	38.414	1'51.274	268,0	15:38'39.987
32	10.446	24.115	37.518	38.304	1'50.383	268,7	15:40'30.370
33	10.448	24.197	37.600	38.579	1'50.824	269,3	15:42'21.194
34	10.409	24.173	37.203	37.962	1'49.747	266,7	15:44'10.941
35	10.481	23.957	37.058	37.976	1'49.472	267,3	15:46'00.413
36	10.413	24.144	37.074	38.096	1'49.727	270,7	15:47'50.140
37	10.349	24.071	37.004	37.624	1'49.048	272,0	15:49'39.188
38	10.457	24.218	37.157	37.728	1'49.560	268,0	15:51'28.748
39	10.439	23.947	37.426	38.732	1'50.544	267,3	15:53'19.292
40	10.429	24.058	37.011	37.716	1'49.214	269,3	15:55'08.506
41	10.407	24.139	37.346	38.211	1'50.103	270,0	15:56'58.609
42	10.495	24.123	37.080	43.861	1'55.559P	268,0	15:58'54.168
43	2'40.203	25.565	37.402	38.189	4'21.359P	205,7	16:03'15.527
44	10.514	24.373	37.195	43.105	1'55.187	266,7	16:05'10.714
45	17.747	39.665	1'02.558	1'12.780	3'12.750	140,1	16:08'23.464
46	26.503	48.330	1'22.754	1'16.455	3'54.042	102,0	16:12'17.506
47	12.736	33.207	51.235	57.961	2'35.139	158,4	16:14'52.645
48	10.578	24.203	37.001	39.962	1'51.744	265,4	16:16'44.389
49	15.159	43.590					



Monza 5.793 m

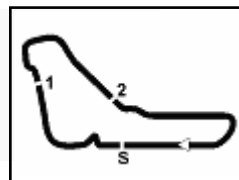
ACI Racing Weekend Monza, 8-9 Ottobre 2022
Campionato Italiano GT Endurance - Analisi Tempi Gara

Start at 14:30'00.825

3 / 10

44 Antonelli Motorsport (1'49.902)								Tempo di gara 2:02'14.161	7	10.400	26.354	40.440	41.960	1'59.154	253,5	14:47'02.726							
Giro	Seg.1	Seg.2	Seg.3	Seg.4	T. Giro	km/h	Local Time	8	10.414	26.409	40.518	41.824	1'59.165	255,3	14:49'01.891								
Jop Rappange								9	10.362	25.824	40.547	41.791	1'58.524	258,4	14:51'00.415								
1		50.286	1'08.376	1'15.499	3'41.423	80,8	14:33'42.248	10	10.403	26.289	41.296	41.249	1'59.237	225,9	14:52'59.652								
2	26.274	35.356	1'01.326	1'03.801	3'06.757	90,0	14:36'49.005	11	10.313	27.771	40.288	40.700	1'59.072	256,5	14:54'58.724								
3	10.941	26.934	42.656	41.734	2'02.265	205,7	14:38'51.270	12	10.338	25.811	38.972	40.798	1'55.919	247,7	14:56'54.643								
4	10.750	26.661	41.225	41.113	1'59.749	220,9	14:40'51.019	13	10.293	25.313	40.051	40.535	1'56.192	256,5	14:58'50.835								
5	10.750	26.412	40.350	41.306	1'58.818	229,3	14:42'49.837	14	10.319	27.044	39.277	48.599	2'05.239P	246,6	15:00'56.074								
6	10.723	26.372	40.692	42.755	2'00.542	240,0	14:44'50.379	Stefano Comandini								15	2'38.547	27.009	40.390	41.412	4'27.358P	196,7	15:05'23.432
7	10.712	26.323	40.176	41.186	1'58.397	251,7	14:46'48.776	16	10.459	25.455	39.436	40.694	1'56.044	247,7	15:07'19.476								
8	10.753	26.516	39.881	40.968	1'58.118	248,8	14:48'46.894	17	10.439	25.045	38.493	39.533	1'53.510	250,0	15:09'12.986								
9	10.751	26.292	40.346	40.922	1'58.311	244,3	14:50'45.205	18	10.361	24.782	37.875	39.304	1'52.322	257,8	15:11'05.308								
10	10.778	26.145	39.757	41.376	1'58.056	246,0	14:52'43.261	19	10.333	24.543	37.463	38.933	1'51.272	271,4	15:12'56.580								
11	10.766	26.113	39.850	40.977	1'57.706	244,3	14:54'40.967	20	10.327	24.669	37.495	38.769	1'51.260	267,3	15:14'47.840								
12	10.675	26.381	40.631	40.912	1'58.599	256,5	14:56'39.566	21	10.281	24.578	37.399	38.737	1'50.995	271,4	15:16'38.835								
13	10.679	26.044	40.139	41.267	1'58.129	257,8	14:58'37.695	22	10.268	24.376	38.065	38.902	1'51.611	272,7	15:18'30.446								
14	10.730	26.547	41.508	47.694	2'06.479P	236,3	15:00'44.174	23	10.275	24.545	37.940	39.581	1'52.341	258,4	15:20'22.787								
Francesca Linossi								24	10.281	24.679	37.615	39.047	1'51.622	270,7	15:22'14.409								
15	2'25.742	28.272	41.132	42.319	4'17.465P	178,8	15:05'01.639	25	10.332	24.456	38.159	38.858	1'51.805	267,3	15:24'06.214								
16	10.654	25.967	39.824	41.041	1'57.486	236,3	15:06'59.125	26	10.268	24.243	37.279	39.181	1'50.971	270,7	15:25'57.185								
17	10.551	25.411	39.010	40.778	1'55.750	261,5	15:08'54.875	27	10.313	24.552	40.019	39.524	1'54.408	272,0	15:27'51.593								
18	10.547	25.005	38.745	41.005	1'55.302	266,0	15:10'50.177	28	11.463	25.503	1'05.495	1'20.921	3'03.382	203,4	15:30'54.975								
19	10.538	24.844	38.474	40.489	1'54.345	267,3	15:12'44.522	29	23.560	41.367	1'06.419	1'06.068	3'17.414	108,9	15:34'12.389								
20	10.535	25.150	38.420	40.318	1'54.423	265,4	15:14'38.945	30	15.858	35.475	49.792	55.663	2'36.788	149,2	15:36'49.177								
21	10.522	26.500	38.765	39.788	1'55.575	265,4	15:16'34.520	31	10.493	26.086	38.711	38.991	1'54.281	250,6	15:38'43.458								
22	10.466	25.357	39.223	39.958	1'55.004	252,9	15:18'29.524	32	10.277	24.401	37.446	38.499	1'50.623	270,7	15:40'34.081								
23	10.484	24.831	38.311	40.521	1'54.147	268,7	15:20'23.671	33	10.235	24.085	37.339	38.413	1'50.072	273,4	15:42'24.153								
24	10.422	24.697	38.588	39.941	1'53.648	269,3	15:22'17.319	34	10.227	24.252	37.200	38.301	1'49.980	274,8	15:44'14.133								
25	10.359	25.059	37.959	40.673	1'54.050	261,5	15:24'11.369	35	10.248	23.927	37.260	44.144	1'55.579P	273,4	15:46'09.712								
Alfred Nilsson								36	2'37.684	26.362	49.190	59.199	4'52.435P	205,3	15:51'02.147								
26	10.373	25.144	38.611	39.244	1'53.372	266,7	15:26'04.741	37	2'45.488	26.733	39.554	38.712	4'30.487P	191,5	15:55'32.634								
27	10.425	27.108	42.606	42.404	2'02.543	270,0	15:28'07.284	38	10.364	24.672	37.303	37.806	1'50.145	251,7	15:57'22.779								
28	11.338	25.250	53.365	1'21.790	2'51.743	234,3	15:30'59.027	39	10.246	24.514	37.138	38.335	1'50.233	271,4	15:59'13.012								
29	23.353	42.087	1'06.187	1'06.289	3'17.916	127,2	15:34'16.943	40	10.295	24.769	37.337	37.539	1'49.940	271,4	16:01'02.952								
30	15.270	34.910	50.500	52.458	2'33.138	170,9	15:36'50.081	41	10.313	24.262	36.910	37.409	1'48.894	267,3	16:02'51.846								
31	10.470	26.862	39.764	49.572	2'06.668P	234,8	15:38'56.749	42	10.305	24.149	37.032	38.478	1'49.964	272,7	16:04'41.810								
32	30.893	25.974	38.431	40.976	2'16.274P	206,9	15:41'13.023	43	12.133	26.266	39.432	40.007	1'57.838	181,8	16:06'39.648								
33	10.470	24.692	38.010	39.170	1'52.342	266,7	15:43'05.365	44	11.312	25.749	39.539	42.514	1'59.114	197,8	16:08'38.762								
34	10.505	25.109	37.818	38.574	1'52.006	265,4	15:44'57.371	45	23.970	51.218	1'24.701	1'13.937	3'53.826	103,1	16:12'32.588								
35	10.487	24.259	37.749	39.433	1'51.928	266,7	15:46'49.299	46	16.218	28.010	50.752	51.903	2'26.883	139,7	16:14'59.471								
36	10.376	24.838	37.575	45.109	1'57.898P	270,7	15:48'47.197	47	10.432	25.159	42.386	44.409	2'02.386	243,2	16:17'01.857								
Emidio Pesce								48	10.919	40.946	1'14.336	1'07.464	3'13.665	206,1	16:20'15.522								
37	2'51.621	26.315	39.576	40.766	4'38.278P	204,5	15:53'25.475	49	17.398	32.205	51.596	48.547	2'29.746	134,5	16:22'45.268								
38	10.460	24.900	38.299	38.668	1'52.327	268,0	15:55'17.802	50	10.353	24.601	38.717	39.837	1'53.508	232,3	16:24'38.776								
39	10.494	24.607	37.724	38.364	1'51.189	266,0	15:57'08.991	51	10.266	24.235	37.107	37.558	1'49.166	270,7	16:26'27.942								
40	10.492	24.567	37.540	38.139	1'50.738	268,0	15:58'59.729	52	10.241	24.239	37.431	38.223	1'50.134	257,8	16:28'18.076								
41	10.502	24.169	37.270	37.961	1'49.902	267,3	16:00'49.631	53	10.264	24.006	36.970	37.415	1'48.655	273,4	16:30'06.731								
42	10.499	24.256	37.385	38.557	1'50.697	267,3	16:02'40.328	54	10.251	24.019	36.989	37.471	1'48.730	273,4	16:31'55.461								
43	10.460	24.092	40.725	39.420	1'54.697	268,7	16:04'35.025	Tempo di gara 2:01'54.636															
44	10.819	25.183	40.061	41.824	1'57.887	244,3	16:06'32.912	55 Nova Race (1'48.920)															
45	11.206	25.863	40.425	43.862	2'01.356	241,6	16:08'34.268	Giro	Seg.1	Seg.2	Seg.3	Seg.4	T. Giro	km/h	Local Time								
46	24.270	49.716	1'25.326	1'14.660	3'53.972	96,9	16:12'28.240	Jacopo Guidetti															
47	15.301	29.970	51.481	52.627	2'29.379	213,0	16:14'57.619	1		48.619	1'10.027	1'15.761	3'35.423	107,6	14:33'36.248								
Tempo di gara 1:44'56.794								2	23.811	38.578	1'00.976	1'03.346	3'06.711	174,8	14:36'42.959								
50 Ceccato Racing (1'48.655)								3	10.692	28.123	39.748	42.467	2'01.030	212,2	14:38'43.989								
Giro	Seg.1	Seg.2	Seg.3	Seg.4	T. Giro	km/h	Local Time	4	10.623	26.850	41.019	41.863	2'00.355	231,3	14:40'44.344								
Giuseppe Fascicolo								5	10.500	26.262	40.322	40.976	1'58.060	247,7	14:42'42.404								
1		49.084	1'08.647	1'15.588	3'38.237	75,8	14:33'39.062	6	10.494	25.965	39.673	41.304	1'57.436	248,3	14:44'39.840								
2	25.639	36.538	1'00.498	1'03.785	3'06.460	107,9	14:36'45.522	7	10.482	26.077	39.206	40.977	1'56.742	249,4	14:46'36.582								
3	11.092	29.682	44.352	43.457	2'08.583	196,4	14:38'54.105	8	10.487	25.776	38.965	40.619	1'55.847	252,9	14:48'32.429								
4	10.573	28.713	43.547	43.634	2'06.467	226,4	14:41'00.572	9	10.437	25.488	38.596	40.587	1'55.108	261,5	14:50'27.537								
5	10.563	27.738	41.642	41.950	2'01.893	212,6	14:43'02.465	10	10.415	25.224	38.359	40.824	1'54.822	270,0	14:52'22.359								
6	10.389	26.610	41.966	42.142	2'01.107	254,7	14:45'03.572																

09/10/2022



ACI Racing Weekend Monza, 8-9 Ottobre 2022

Campionato Italiano GT Endurance - Analisi Tempi Gara

Monza 5.793 m

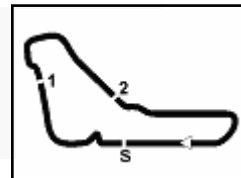
Start at 14:30'00.825

4 / 10

11	10.394	25.256	38.474	40.066	1'54.190	269,3	14:54'16.549	14	10.484	25.280	38.845	39.878	1'54.487	267,3	15:00'13.147			
12	10.364	25.153	38.473	40.331	1'54.321	272,0	14:56'10.870	15	10.461	24.936	38.542	39.467	1'53.406	268,7	15:02'06.553			
13	10.368	24.942	38.278	39.788	1'53.376	271,4	14:58'04.246	16	10.471	24.643	38.362	39.407	1'52.883	268,0	15:03'59.436			
14	10.345	24.580	38.116	39.774	1'52.815	270,7	14:59'57.061	17	10.471	24.999	38.159	39.331	1'52.960	267,3	15:05'52.396			
15	10.326	24.618	38.258	40.503	1'53.705	272,0	15:01'50.766	18	10.417	24.860	38.022	39.191	1'52.490	268,7	15:07'44.886			
16	10.371	24.462	38.104	40.286	1'53.223	271,4	15:03'43.989	19	10.377	25.491	38.394	39.230	1'53.492	270,0	15:09'38.378			
17	10.360	24.467	37.986	39.044	1'51.857	270,7	15:05'35.846	20	10.450	24.609	38.000	39.100	1'52.159	268,7	15:11'30.537			
18	10.328	24.466	37.690	38.919	1'51.403	271,4	15:07'27.249	21	10.436	24.390	37.733	39.027	1'51.586	269,3	15:13'22.123			
19	10.297	24.432	38.184	39.621	1'52.534	272,7	15:09'19.783	22	10.426	24.274	37.517	45.101	1'57.318P	268,7	15:15'19.441			
20	10.364	24.198	37.255	38.891	1'50.708	272,7	15:11'10.491											
21	10.279	24.179	37.919	38.923	1'51.300	274,8	15:13'01.791	23	2'40.480	25.950	39.766	40.002	4'26.198P	202,6	15:19'45.639			
22	10.302	24.273	38.093	38.964	1'51.632	274,8	15:14'53.423	24	10.534	24.886	38.820	39.536	1'53.776	249,4	15:21'39.415			
23	10.281	24.112	37.446	44.815	1'56.654P	276,2	15:16'50.077	25	10.508	24.433	37.911	38.708	1'51.560	266,7	15:23'30.975			
			Jorge Cabezas					26	10.464	24.649	37.658	39.030	1'51.801	268,0	15:25'22.776			
24	2'41.616	26.086	38.953	39.638	4'26.293P	204,2	15:21'16.370	27	10.509	24.231	39.346	39.789	1'53.875	268,0	15:27'16.651			
25	10.385	24.796	37.871	39.740	1'52.792	269,3	15:23'09.162	28	11.663	34.715	1'24.627	1'19.883	3'30.888	186,9	15:30'47.539			
26	10.298	25.041	39.557	39.533	1'54.429	271,4	15:25'03.591	29	23.300	41.951	1'06.565	1'06.727	3'18.543	175,9	15:34'06.082			
27	10.406	24.539	38.488	47.337	2'00.770	267,3	15:27'04.361	30	15.014	34.714	50.902	56.568	2'37.198	151,3	15:36'43.280			
28	15.179	41.913	1'24.150	1'20.226	3'41.468	109,2	15:30'45.829	31	10.467	24.664	38.122	39.093	1'52.346	247,1	15:38'35.626			
29	23.286	41.981	1'06.867	1'06.330	3'18.464	177,3	15:34'04.293	32	10.489	24.265	37.951	38.970	1'51.675	268,0	15:40'27.301			
30	15.491	34.253	50.633	57.292	2'37.669	161,9	15:36'41.962	33	10.338	25.821	37.718	38.458	1'52.335	268,7	15:42'19.636			
31	10.459	24.566	38.461	39.668	1'53.154	260,9	15:38'35.116	34	10.492	24.249	37.205	37.820	1'49.766	268,0	15:44'09.402			
32	10.404	24.274	38.224	39.098	1'52.000	269,3	15:40'27.116	35	10.484	24.105	37.229	37.647	1'49.465	266,7	15:45'58.867			
33	10.352	24.754	37.994	45.453	1'58.553P	271,4	15:42'25.669	36	10.413	23.973	36.908	37.803	1'49.097	269,3	15:47'47.964			
			Leonardo Mancini					37	10.397	24.037	36.843	37.848	1'49.125	270,0	15:49'37.089			
34	2'39.196	25.947	38.413	39.756	4'23.312P	208,9	15:46'48.981	38	10.452	24.108	37.263	37.739	1'49.562	268,7	15:51'26.651			
35	10.360	24.388	37.775	38.126	1'50.649	272,7	15:48'39.630	39	10.427	23.965	37.617	39.116	1'51.125	269,3	15:53'17.776			
36	10.357	24.194	38.963	38.247	1'51.761	269,3	15:50'31.391	40	10.424	24.023	37.400	38.102	1'49.949	269,3	15:55'07.725			
37	10.347	24.147	38.892	38.190	1'51.576	271,4	15:52'22.967	41	10.346	24.365	37.446	43.662	1'55.819P	271,4	15:57'03.544			
38	10.340	24.059	37.359	38.632	1'50.390	272,0	15:54'13.357				Karol Basz							
39	10.315	23.962	37.374	39.001	1'50.652	272,7	15:56'04.009	42	2'39.716	25.764	37.887	38.901	4'22.268P	203,8	16:01'25.812			
40	10.328	24.220	37.245	37.881	1'49.674	272,7	15:57'53.683											
41	10.384	24.078	37.143	37.638	1'49.243	270,7	15:59'42.926				Tempo di gara 1:31'24.987							
42	10.374	24.119	37.242	37.577	1'49.312	270,0	16:01'32.238	66 VSR (1'49.811)										
43	10.370	24.066	37.255	37.572	1'49.263	270,0	16:03'21.501	Giro	Seg.1	Seg.2	Seg.3	Seg.4	T. Giro	km/h	Local Time			
44	10.350	24.007	37.151	40.558	1'52.066	272,7	16:05'13.567	Baptiste Moulin										
45	16.393	39.994	1'01.201	1'12.961	3'10.549	146,3	16:08'24.116	1		51.112	1'08.918	1'14.524	3'41.743	88,8	14:33'42.568			
46	26.487	48.150	1'23.073	1'16.032	3'53.742	92,7	16:12'17.858	2	26.285	35.832	1'01.137	1'02.517	3'05.771	86,8	14:36'48.339			
47	13.340	32.900	51.729	57.353	2'35.322	184,0	16:14'53.180	3	10.970	28.402	44.236	42.977	2'06.585	198,9	14:38'54.924			
48	10.338	24.221	37.682	39.486	1'51.727	266,0	16:16'44.907	4	10.751	27.992	42.075	41.704	2'02.522	217,7	14:40'57.446			
49	14.991	43.652	1'14.855	1'07.001	3'20.499	151,9	16:20'05.406	5	10.681	27.225	41.182	41.443	2'00.531	233,8	14:42'57.977			
50	16.590	32.807	50.128	54.510	2'34.035	191,5	16:22'39.441	6	10.691	26.902	40.186	40.568	1'58.347	229,8	14:44'56.324			
51	10.309	24.257	37.738	37.712	1'50.016	267,3	16:24'29.457	7	10.550	26.553	39.956	41.474	1'58.533	236,3	14:46'54.857			
52	10.316	24.055	37.302	37.519	1'49.192	272,0	16:26'18.649	8	10.663	27.485	40.203	41.299	1'59.650	231,8	14:48'54.507			
53	10.317	24.031	37.335	37.524	1'49.207	272,7	16:28'07.856	9	10.663	26.193	40.647	40.426	1'57.929	222,2	14:50'52.436			
54	10.313	23.894	37.114	37.599	1'48.920	272,0	16:29'56.776	10	10.662	26.494	40.333	40.944	1'58.433	228,8	14:52'50.869			
55	10.327	24.005	37.268	37.548	1'49.148	272,0	16:31'45.924	11	10.590	25.572	39.103	40.142	1'55.407	258,4	14:54'46.276			
			Tempo di gara 2:01'45.099					12	10.596	26.044	39.261	39.921	1'55.822	240,0	14:56'42.098			
			63 VSR (1'49.097)					13	10.518	25.579	39.261	40.953	1'56.311	244,9	14:58'38.409			
			Giro	Seg.1	Seg.2	Seg.3	Seg.4	T. Giro	km/h	Local Time	Benjamin Hites							
			1		47.363	1'10.918	1'15.015	3'33.726	120,1	14:33'34.551	14	10.478	26.300	39.682	40.692	1'57.152	232,8	15:00'35.561
			2	22.381	40.619	1'01.427	1'03.626	3'08.053	190,1	14:36'42.604	15	10.564	25.215	38.823	39.885	1'54.487	258,4	15:02'30.048
			3	10.681	28.382	40.811	42.190	2'02.064	232,8	14:38'44.668	16	10.560	25.309	38.505	39.736	1'54.110	263,4	15:04'24.158
			4	10.650	27.833	41.217	41.514	2'01.214	240,5	14:40'45.882	17	10.562	25.204	38.387	40.861	1'55.014	258,4	15:06'19.172
			5	10.540	26.663	40.424	41.056	1'58.683	247,7	14:42'44.565	18	10.570	25.166	38.290	39.582	1'53.608	254,7	15:08'12.780
			6	10.522	26.342	40.125	40.859	1'57.848	252,9	14:44'42.413	19	10.546	24.735	38.196	39.573	1'53.050	266,0	15:10'05.830
			7	10.532	26.276	39.836	40.935	1'57.579	265,4	14:46'39.992	20	10.526	24.490	37.796	40.207	1'53.019	265,4	15:11'58.849
			8	10.481	25.876	39.805	40.346	1'56.508	268,7	14:48'36.500	21	10.564	24.526	37.751	39.281	1'52.122	264,7	15:13'50.971
			9	10.475	27.613	39.778	40.448	1'58.314	254,1	14:50'34.814	22	10.572	24.321	37.380	38.959	1'51.232	265,4	15:15'42.203
			10	10.523	25.693	39.276	40.525	1'56.017	267,3	14:52'30.831	23	10.545	24.691	37.593	39.230	1'52.059	266,0	15:17'34.262
			11	10.473	25.629	40.358	40.284	1'56.744	268,0	14:54'27.575	24	10.570	24.434	37.553	45.116	1'57.673P	265,4	15:19'31.935
			12	10.496	25.116	39.183	40.229	1'55.024	267,3	14:56'22.599								
			13	10.478	25.003	39.045	41.535	1'56.061	268,0	14:58'18.660	25	2'37.664	26.160	39.865	40.814	4'24.503P	204,2	15:23'56.438
											26	10.583	26.065	37.835	39.427	1'53.910	263,4	15:25'50.348
											27	10.533	24.588	39.000	42.495	1'56.616	268,0	15:27'46.964
											28	11.784	27.045	1'07.090	1'20.656	3'06.575	210,5	15:30'53.539

09/10/2022

P = Box In/Out - C = Tempo Invalidato



ACI Racing Weekend Monza, 8-9 Ottobre 2022

Campionato Italiano GT Endurance - Analisi Tempi Gara

Monza 5.793 m

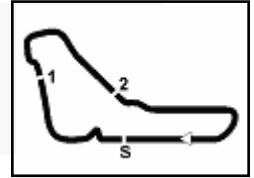
Start at 14:30'00.825

5 / 10

Giro	Seg.1	Seg.2	Seg.3	Seg.4	T. Giro	km/h	Local Time
29	23.802	40.792	1'07.312	1'05.998	3'17.904	105,7	15:34'11.443
30	15.345	35.754	50.201	56.339	2'37.639	149,0	15:36'49.082
31	10.720	26.237	39.309	39.804	1'56.070	250,6	15:38'45.152
32	10.386	24.607	38.357	38.699	1'52.049	270,0	15:40'37.201
33	10.494	24.431	37.496	44.785	1'57.206P	269,3	15:42'34.407
Baptiste Moulin							
34	2'37.523	25.183	37.572	38.788	4'19.066P	205,3	15:46'53.473
35	10.557	25.130	37.480	38.458	1'51.625	266,0	15:48'45.098
36	10.548	24.546	37.771	38.583	1'51.448	266,7	15:50'36.546
37	10.536	24.394	37.624	39.084	1'51.638	267,3	15:52'28.184
38	10.544	24.466	37.360	39.048	1'51.418	265,4	15:54'19.602
39	10.579	24.312	37.152	38.210	1'50.253	266,0	15:56'09.855
40	10.554	24.220	37.120	38.477	1'50.371	266,0	15:58'00.226
41	10.534	24.417	37.330	38.180	1'50.461	266,0	15:59'50.687
42	10.598	24.818	37.219	38.162	1'50.797	263,4	16:01'41.484
43	10.611	24.293	37.289	38.383	1'50.576	263,4	16:03'32.060
44	10.590	25.706	38.628	46.276	2'01.200	265,4	16:05'33.260
45	11.834	27.260	1'01.594	1'11.529	2'52.217	251,2	16:08'25.477
46	27.028	48.052	1'23.624	1'15.344	3'54.048	91,8	16:12'19.525
47	14.030	32.756	51.385	56.363	2'34.534	205,3	16:14'54.059
48	10.551	24.439	37.545	39.488	1'52.023	268,0	16:16'46.082
49	15.426	44.255	1'14.890	1'06.071	3'20.642	145,6	16:20'06.724
50	17.348	33.076	50.172	52.693	2'33.289	172,0	16:22'40.013
51	10.516	24.705	38.305	37.928	1'51.454	265,4	16:24'31.467
52	10.525	24.185	37.256	37.845	1'49.811	266,7	16:26'21.278
53	10.493	25.326	37.429	37.850	1'51.098	267,3	16:28'12.376
54	10.507	24.186	38.432	37.793	1'50.918	266,7	16:30'03.294
55	10.554	24.323	37.566	37.932	1'50.375	264,7	16:31'53.669
Tempo di gara 2:01'52.844							
77 Nova Race (1'50.357)							
Giro	Seg.1	Seg.2	Seg.3	Seg.4	T. Giro	km/h	Local Time
Luca Magnoni							
1		50.709	1'08.877	1'14.506	3'42.726	83,9	14:33'43.551
2	26.382	35.839	1'00.878	1'04.092	3'07.191	99,0	14:36'50.742
3	10.946	28.079	43.166	43.782	2'05.973	212,6	14:38'56.715
4	11.037	27.836	43.046	43.994	2'05.913	197,4	14:41'02.628
5	11.148	28.572	41.684	42.729	2'04.133	220,0	14:43'06.761
6	10.849	27.369	42.200	42.463	2'02.881	228,3	14:45'09.642
7	10.924	26.922	41.652	42.971	2'02.469	216,4	14:47'12.111
8	10.873	27.523	41.180	42.172	2'01.748	220,0	14:49'13.859
9	10.924	27.005	41.249	43.136	2'02.314	210,5	14:51'16.173
10	10.950	26.936	41.421	42.977	2'02.284	209,3	14:53'18.457
11	10.805	26.706	41.227	42.259	2'00.997	228,8	14:55'19.454
12	10.805	26.800	41.567	42.372	2'01.544	227,8	14:57'20.998
13	10.847	26.720	41.330	42.394	2'01.291	220,4	14:59'22.289
14	10.865	26.700	41.314	50.200	2'09.079P	222,2	15:01'31.368
Diego Di Fabio							
15	2'53.376	30.054	42.655	42.889	4'48.974P	192,9	15:06'20.342
16	10.762	26.060	40.371	41.293	1'58.486	236,3	15:08'18.828
17	10.547	25.314	39.033	40.035	1'54.929	252,9	15:10'13.757
18	10.546	24.883	38.692	39.771	1'53.892	264,1	15:12'07.649
19	10.564	24.831	39.087	39.840	1'54.322	266,0	15:14'01.971
20	10.562	24.720	38.233	39.379	1'52.894	266,0	15:15'54.865
21	10.568	24.550	38.071	39.457	1'52.646	265,4	15:17'47.511
22	10.565	24.619	37.806	39.326	1'52.316	265,4	15:19'39.827
23	10.577	24.556	37.569	38.919	1'51.621	265,4	15:21'31.448
24	10.566	24.482	37.508	39.033	1'51.589	266,7	15:23'23.037
25	10.533	24.702	37.494	39.088	1'51.817	266,7	15:25'14.854
26	10.495	25.893	37.843	38.907	1'53.138	267,3	15:27'07.992
27	12.448	41.769	1'24.227	1'20.129	3'38.573	111,3	15:30'46.565
28	23.521	41.673	1'06.788	1'06.559	3'18.541	171,7	15:34'05.106
29	10.602	25.791	39.352	40.547	1'56.292	225,0	15:36'42.686
30	10.486	26.870	42.005	41.423	2'00.784	257,1	15:38'03.181
31	10.579	25.656	55.514	1'20.904	2'52.653	245,5	15:30'55.834
32	23.539	41.303	1'06.517	1'06.225	3'17.584	100,8	15:34'13.418
33	16.034	35.081	49.783	55.150	2'36.048	146,7	15:36'49.466
34	10.689	27.364	40.423	41.751	2'00.227	231,3	15:38'49.693

09/10/2022

P = Box In/Out - C = Tempo Invalidato



ACI Racing Weekend Monza, 8-9 Ottobre 2022 Campionato Italiano GT Endurance - Analisi Tempi Gara

Start at 14:30'00.825

6 / 10

35	10.506	24.645	37.332	38.186	1'50.669	268,7	15:47'53.617	46	10.497	26.408	42.926	44.526	2'04.357	236,8	16:17'03.570
36	10.534	24.918	37.324	38.153	1'50.929	268,0	15:49'44.546	47	11.426	39.834	1'14.474	1'07.847	3'13.581	204,2	16:20'17.151
37	10.457	24.314	37.537	38.049	1'50.357	268,7	15:51'34.903	48	16.683	32.350	51.577	48.886	2'29.496	139,5	16:22'46.647
38	10.362	24.504	37.295	38.988	1'51.149	271,4	15:53'26.052	49	10.484	25.373	39.618	39.676	1'55.151	252,9	16:24'41.798
39	10.403	24.770	38.232	38.589	1'51.994	271,4	15:55'18.046	50	10.410	25.315	1'06.614	42.941	2'25.280	257,1	16:27'07.078
40	10.392	24.783	37.815	44.255	1'57.245P	270,7	15:57'15.291	51	11.253	31.887	54.901	1'26.575	3'04.616P	197,1	16:30'11.694

Luca Magnoni

Tempo di gara 2:00'10.869 + 25.000Pen

41	2'52.046	27.578	39.818	40.485	4'39.927P	180,3	16:01'55.218
42	10.633	25.461	39.399	39.676	1'55.169	254,1	16:03'50.387
43	10.532	25.232	42.028	42.206	1'59.998	266,0	16:05'50.385
44	10.680	25.613	52.155	1'10.025	2'38.473	235,8	16:08'28.858
45	27.215	48.202	1'25.519	1'13.853	3'54.789	90,0	16:12'23.647
46	14.661	31.882	51.469	54.959	2'32.971	195,3	16:14'56.618

Tempo di gara 1:44'55.793 + 1.857Pen

99 Nova Race (1'51.597)

Giro	Seg.1	Seg.2	Seg.3	Seg.4	T. Giro	km/h	Local Time
Paul Ip							
1		56.357	1'03.850	1'15.936	3'53.106	86,8	14:33'53.931
2	25.672	36.022	59.333	1'03.922	3'04.949	91,7	14:36'58.880
3	11.720	28.858	44.807	43.706	2'09.091	194,9	14:39'07.971
4	10.868	27.432	42.198	43.175	2'03.673	219,5	14:41'11.644
5	10.779	27.998	41.568	42.686	2'03.031	228,3	14:43'14.675
6	10.825	27.341	42.189	42.917	2'03.272	222,7	14:45'17.947
7	10.781	27.140	42.116	43.192	2'03.229	228,8	14:47'21.176
8	10.870	27.861	42.157	42.807	2'03.695	224,5	14:49'24.871
9	10.928	26.849	43.003	42.792	2'03.572	217,3	14:51'28.443
10	10.922	27.104	42.456	42.635	2'03.117	219,5	14:53'31.560
11	10.859	27.298	42.636	43.322	2'04.115	229,8	14:55'35.675
12	10.827	27.435	42.089	43.464	2'03.815	224,5	14:57'39.490
13	10.848	29.114	43.251	43.766	2'06.979	229,8	14:59'46.469
14	10.939	28.506	42.903	53.626	2'15.974P	220,0	15:02'02.443

Munchy Lee

15	2'43.153	29.425	42.009	42.719	4'37.306P	182,4	15:06'39.749
16	10.611	26.029	40.277	40.981	1'57.898	226,9	15:08'37.647
17	10.489	25.589	39.625	40.470	1'56.173	238,9	15:10'33.820
18	10.458	25.233	39.368	41.253	1'56.312	254,1	15:12'30.132
19	10.484	25.048	39.183	40.581	1'55.296	255,3	15:14'25.428
20	10.399	25.062	38.712	40.302	1'54.475	259,0	15:16'19.903
21	10.421	25.091	38.569	39.871	1'53.952	261,5	15:18'13.855
22	10.451	25.085	38.301	39.570	1'53.407	268,7	15:20'07.262
23	10.441	24.502	38.454	40.054	1'53.451	270,0	15:22'00.713
24	10.448	24.690	38.401	39.626	1'53.165	264,7	15:23'53.878
25	10.429	25.204	38.130	39.943	1'53.706	272,0	15:25'47.584
26	10.470	24.867	39.639	43.409	1'58.385	268,0	15:27'45.969
27	11.576	26.603	1'06.483	1'19.998	3'04.660	238,4	15:30'50.629
28	24.577	40.594	1'06.402	1'06.697	3'18.270	116,0	15:34'08.899
29	15.878	34.127	51.501	58.097	2'39.603	152,8	15:36'48.502
30	10.769	26.265	38.956	40.488	1'56.478	236,8	15:38'44.980
31	10.417	25.692	38.756	39.589	1'54.454	250,6	15:40'39.434
32	10.328	24.469	38.280	39.061	1'52.138	272,0	15:42'31.572
33	10.392	24.332	37.989	39.116	1'51.829	272,0	15:44'23.401
34	10.391	24.202	38.205	38.799	1'51.597	272,7	15:46'14.998
35	10.403	24.428	38.676	47.833	2'01.340P	268,7	15:48'16.338

Paul Ip

36	2'43.435	30.007	45.103	2'26.131	6'24.676P	199,6	15:54'41.014
37	11.815	28.523	41.359	42.167	2'03.864	213,0	15:56'44.878
38	10.523	26.061	40.827	40.853	1'58.264	242,2	15:58'43.142
39	10.544	25.964	39.830	40.376	1'56.714	247,1	16:00'39.856
40	10.635	27.286	40.648	40.034	1'58.603	244,9	16:02'38.459
41	10.537	24.973	42.568	43.350	2'01.428	262,1	16:04'39.887
42	10.895	26.331	40.625	40.628	1'58.479	237,4	16:06'38.366
43	10.502	25.356	39.062	43.857	1'58.777	260,9	16:08'37.143
44	23.564	51.292	1'23.790	1'15.007	3'53.653	111,9	16:12'30.796
45	16.027	28.452	51.244	52.694	2'28.417	171,4	16:14'59.213

308 FFF Racing Team (1'53.979)

Giro	Seg.1	Seg.2	Seg.3	Seg.4	T. Giro	km/h	Local Time
Donovan Privitelio							
1		56.894	1'03.548	1'16.094	3'54.185	87,0	14:33'55.010
2	25.889	35.699	59.390	1'03.127	3'04.105	86,9	14:36'59.115
3	11.861	28.701	42.989	43.284	2'06.835	195,7	14:39'05.950
4	10.614	27.033	42.394	43.064	2'03.105	257,8	14:41'09.055
5	10.701	27.751	42.898	43.152	2'04.502	226,9	14:43'13.557
6	10.696	27.670	42.229	42.805	2'03.400	232,3	14:45'16.957
7	10.675	27.461	42.507	42.685	2'03.328	232,8	14:47'20.285
8	10.700	27.277	42.957	43.176	2'04.110	242,2	14:49'24.395
9	10.673	26.759	42.463	43.715	2'03.610	255,3	14:51'28.005
10	10.675	27.353	42.322	43.002	2'03.352	255,3	14:53'31.357
11	10.660	27.255	42.092	43.285	2'03.292	245,5	14:55'34.649
12	10.685	27.098	42.255	42.897	2'02.935	254,7	14:57'37.584
13	10.652	27.189	42.425	43.032	2'03.298	254,1	14:59'40.882
14	10.659	26.994	42.013	42.745	2'02.411	255,3	15:01'43.293
15	10.669	26.833	42.380	43.846	2'03.728	258,4	15:03'47.021
16	10.653	27.037	42.817	42.974	2'03.481	258,4	15:05'50.502
17	10.647	27.982	42.471	42.908	2'04.008	255,9	15:07'54.510
18	10.624	26.756	41.679	42.489	2'01.548	260,2	15:09'56.058
19	10.687	27.797	42.756	44.205	2'05.445	237,9	15:12'01.503
20	10.768	27.397	42.298	43.090	2'03.553	235,8	15:14'05.056
21	10.662	26.921	42.683	42.786	2'03.052	256,5	15:16'08.108
22	10.630	27.252	42.261	49.171	2'09.314P	262,1	15:18'17.422

Luciano Privitelo

23	2'48.311	28.638	44.436	47.109	4'48.494P	194,2	15:23'05.916
24	10.680	27.573	43.946	46.117	2'08.316	260,9	15:25'14.232
25	10.626	27.919	48.887	46.156	2'13.588	262,8	15:27'27.820
26	10.662	28.509	1'21.533	1'19.797	3'20.501	262,8	15:30'48.321
27	23.507	41.751	1'06.559	1'06.592	3'18.409	164,1	15:34'06.730
28	15.355	34.326	51.374	59.477	2'40.532	137,1	15:36'47.262
29	10.679	27.626	45.937	44.759	2'09.001	265,4	15:38'56.263
30	10.662	27.232	42.694	44.842	2'05.430	237,9	15:41'01.693
31	10.559	27.244	42.012	43.992	2'03.807	266,7	15:43'05.500
32	10.638	27.478	42.073	43.945	2'04.134	243,8	15:45'09.634
33	10.539	26.872	41.983	51.225	2'10.619P	264,7	15:47'20.253

Donovan Privitelio

34	2'46.508	29.504	42.893	43.035	4'41.940P	200,0	15:52'02.193
35	10.507	26.182	40.680	45.407	2'02.776	267,3	15:54'04.969
36	10.473	25.672	40.425	41.314	1'57.884	269,3	15:56'02.853
37	10.433	25.855	40.042	40.628	1'56.958	269,3	15:57'59.811
38	10.441	25.679	40.063	40.608	1'56.791	267,3	15:59'56.602
39	10.442	25.675	39.716	40.224	1'56.057	255,9	16:01'52.659
40	10.437	25.228	39.239	40.366	1'55.270	268,7	16:03'47.929
41	10.483	25.667	41.303	40.710	1'58.163	259,0	16:05'46.092
42	10.430	25.431	54.535	1'11.176	2'41.572	270,0	16:08'27.664
43	27.383	48.330	1'24.755	1'13.833	3'54.301	90,8	16:12'21.965
44	14.853	32.136	51.613	55.787	2'34.389	187,2	16:14'56.354
45	10.477	26.002	44.047	41.727	2'02.253	260,9	16:16'58.607
46	10.463	41.947	1'13.758	1'06.903	3'13.071	243,8	16:20'11.678
47	18.101	32.649	49.651	51.558	2'31.959	153,6	16:22'43.637
48	10.444	25.203	39.674	41.648	1'56.969	264,7	16:24'40.606
49	10.380	25.066	39.842	39.581	1'54.869	271,4	16:26'35.475
50	10.378	24.950	39.225	39.700	1'54.253	271,4	16:28'29.728
51	10.398	24.902	38.742	39.937	1'53.979		

ACI Racing Weekend Monza, 8-9 Ottobre 2022
Campionato Italiano GT Endurance - Analisi Tempi Gara

Monza 5.793 m

Start at 14:30'00.825

7 / 10

Tempo di gara 2:02'17.470 + 1.092Pen

Giacomo Riva

309 Lazarus (1'53.025)						
Giro	Seg.1	Seg.2	Seg.3	Seg.4	T. Giro	Local Time
Stefano Bozzoni						
1		55.980	1'04.044	1'15.079	3'50.429	88,9 14:33'51.254
2	26.045	36.630	59.619	1'04.431	3'06.725	89,1 14:36'57.979
3	11.099	29.013	44.167	45.577	2'09.856	198,2 14:39'07.835
4	10.894	29.029	45.811	44.810	2'10.544	216,9 14:41'18.379
5	11.184	29.229	43.355	44.894	2'08.662	188,2 14:43'27.041
6	10.903	28.867	45.075	44.658	2'09.503	211,4 14:45'36.544
7	10.894	28.968	43.240	45.388	2'08.490	211,8 14:47'45.034
8	11.071	28.638	43.794	44.784	2'08.287	202,2 14:49'53.321
9	11.045	28.357	43.625	44.973	2'08.000	200,4 14:52'01.321
10	10.765	28.378	43.119	44.160	2'06.422	226,9 14:54'07.743
11	11.003	28.202	42.996	45.025	2'07.226	196,7 14:56'14.969
12	10.741	27.596	42.905	44.487	2'05.729	221,8 14:58'20.698
13	10.840	27.953	42.675	52.557	2'14.025P	208,5 15:00'34.723

Fabrizio Del Monte						
Giro	Seg.1	Seg.2	Seg.3	Seg.4	T. Giro	Local Time
14	2'45.617	29.323	43.223	43.914	4'42.077P	190,1 15:05'16.800
15	10.583	27.342	41.889	42.964	2'02.778	227,8 15:07'19.578
16	10.830	26.543	40.799	42.449	2'00.621	223,1 15:09'20.199
17	10.546	25.928	40.108	41.273	1'57.855	236,8 15:11'18.054
18	10.379	25.498	39.875	41.809	1'57.561	255,9 15:13'15.615
19	10.414	25.485	39.729	40.922	1'56.550	250,6 15:15'12.165
20	10.335	25.417	39.653	40.907	1'56.312	266,7 15:17'08.477
21	10.377	25.362	39.421	40.662	1'55.822	250,0 15:19'04.299
22	10.344	25.230	38.987	40.745	1'55.306	264,7 15:20'59.605
23	10.349	25.012	41.776	41.202	1'58.339	270,7 15:22'57.944
24	10.353	25.152	39.198	40.791	1'55.494	272,7 15:24'53.438
25	10.308	24.949	39.545	47.563	2'02.365	274,1 15:26'55.803
26	11.387	27.197	42.887	44.687	2'06.158	209,7 15:29'01.961
27	10.833	26.082	42.547	46.388	2'05.850	234,3 15:31'07.811
28	21.725	39.930	1'06.153	1'07.196	3'15.004	125,0 15:34'22.815
29	16.300	32.378	50.760	52.648	2'32.086	177,3 15:36'54.901
30	10.403	27.690	40.989	42.341	2'01.423	230,3 15:38'56.324
31	10.443	25.018	39.014	41.118	1'55.593	247,1 15:40'51.917
32	10.277	25.153	39.168	40.614	1'55.212	254,1 15:42'47.129
33	10.284	25.002	39.015	40.454	1'54.755	265,4 15:44'41.884
34	10.282	24.622	39.172	40.108	1'54.184	276,2 15:46'36.068
35	10.260	25.078	39.098	40.430	1'54.866	275,5 15:48'30.934
36	10.286	24.537	38.328	39.874	1'53.025	275,5 15:50'23.959
37	10.276	24.584	38.699	39.592	1'53.151	275,5 15:52'17.110
38	10.262	24.645	38.460	40.632	1'53.999	274,8 15:54'11.109
39	10.265	24.536	38.796	40.307	1'53.904	274,8 15:56'05.013
40	10.250	24.795	39.437	47.216	2'01.698P	272,7 15:58'06.711

Marco Santanocita						
Giro	Seg.1	Seg.2	Seg.3	Seg.4	T. Giro	Local Time
41	2'41.702	29.136	43.983	44.112	4'38.933P	180,0 16:02'45.644
42	10.558	25.562	42.080	46.376	2'04.576	233,8 16:04'50.220
43	11.687	28.437	45.115	45.859	2'11.098	181,5 16:07'01.318
44	10.702	26.463	42.581	43.830	2'03.576	234,8 16:09'04.894
45	10.851	39.389	1'25.153	1'13.281	3'28.674	209,3 16:12'33.568
46	16.398	29.279	49.870	51.868	2'27.415	144,0 16:15'00.983
47	10.521	26.119	43.084	44.517	2'04.241	228,8 16:17'05.224
48	11.098	39.516	1'14.376	1'07.753	3'12.743	198,5 16:20'17.967
49	16.833	32.083	51.729	49.327	2'29.972	145,9 16:22'47.939
50	10.506	27.650	41.005	42.394	2'01.555	259,6 16:24'49.494
51	10.480	25.653	42.577	42.962	2'01.672	260,2 16:26'51.166
52	10.513	25.396	41.993	43.586	2'01.488	258,4 16:28'52.654
53	10.546	25.665	41.937	43.308	2'01.456	263,4 16:30'54.110
54	10.549	25.253	42.188	43.102	2'01.092	269,3 16:32'55.202

Tempo di gara 2:02'54.377 + 4.833Pen

322 Krypton Motorsport (1'52.619)						
Giro	Seg.1	Seg.2	Seg.3	Seg.4	T. Giro	Local Time
1						
2	25.673					
3	10.689					
4	10.504					

323 Easy Race (1'52.286)

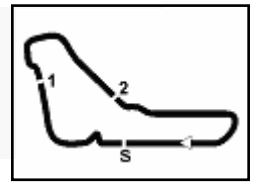
Giro	Seg.1	Seg.2	Seg.3	Seg.4	T. Giro	km/h	Local Time
Vito Postiglione							
1		50.469	1'08.686	1'15.141	3'44.203	93,5	14:33'45.028
2	25.673	35.635	1'00.564	1'03.970	3'05.842	102,5	14:36'50.870
3	10.689	26.883	42.993	43.287	2'03.852	225,0	14:38'54.722
4	10.504	27.014	41.178	41.867	2'00.563	227,4	14:40'55.285

Tempo di gara 2:02'24.069

09/10/2022

P = Box In/Out - C = Tempo Invaldato





ACI Racing Weekend Monza, 8-9 Ottobre 2022

Campionato Italiano GT Endurance - Analisi Tempi Gara

Monza 5.793 m

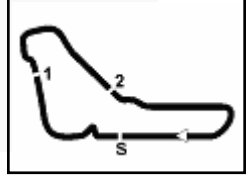
Start at 14:30'00.825

8 / 10

5	10.597	26.384	40.919	41.338	1'59.238	222,7	14:42'54.523	8	10.466	26.453	39.614	41.365	1'57.898	229,3	14:49'03.562
6	10.448	26.153	40.847	41.494	1'58.942	238,4	14:44'53.465	9	10.416	26.019	39.974	41.040	1'57.449	234,3	14:51'01.011
7	10.576	26.262	40.551	41.455	1'58.844	226,4	14:46'52.309	10	10.598	27.108	39.984	41.339	1'59.029	230,0	14:53'00.040
8	10.461	26.172	40.745	41.636	1'59.014	250,0	14:48'51.323	11	10.452	25.771	39.189	40.623	1'56.035	231,3	14:54'56.075
9	10.609	26.547	40.910	42.520	2'00.586	221,8	14:50'51.909	12	10.433	25.597	38.886	40.409	1'55.325	224,5	14:56'51.400
10	10.681	26.313	40.720	41.712	1'59.426	223,1	14:52'51.335	13	10.402	25.822	40.476	40.378	1'57.078	234,3	14:58'48.478
11	10.651	26.253	40.684	41.864	1'59.452	230,8	14:54'50.787	14	10.317	25.238	38.787	40.025	1'54.367	243,2	15:00'42.845
12	10.615	26.532	40.751	41.509	1'59.407	235,3	14:56'50.194	15	10.277	25.076	38.858	40.055	1'54.266	254,1	15:02'37.111
13	10.590	26.331	42.033	41.430	2'00.384	230,3	14:58'50.578	16	10.337	25.712	38.191	39.987	1'54.227	251,7	15:04'31.338
14	10.623	27.240	40.822	48.523	2'07.208P	221,8	15:00'57.786	17	10.307	25.206	38.149	39.599	1'53.261	246,6	15:06'24.599
Luigi Coluccio								18	10.200	24.866	38.266	40.233	1'53.565	270,7	15:08'18.164
15	2'52.999	27.742	41.877	43.655	4'46.273P	183,4	15:05'44.059	19	10.232	24.683	37.833	39.448	1'52.196	262,8	15:10'10.360
16	10.535	26.853	40.289	42.050	1'59.727	222,2	15:07'43.786	20	10.276	24.732	37.732	39.476	1'52.216	248,8	15:12'02.576
17	10.370	26.721	40.192	41.533	1'58.816	252,9	15:09'42.602	21	10.306	25.605	37.433	39.431	1'52.775	247,7	15:13'55.351
18	10.303	25.452	39.292	40.865	1'55.912	257,1	15:11'38.514	22	10.244	24.485	37.550	39.236	1'51.515	274,8	15:15'46.866
19	10.305	25.176	39.120	40.484	1'55.085	259,6	15:13'33.599	23	10.247	24.362	37.482	39.108	1'51.199	274,1	15:17'38.065
20	10.303	24.890	39.087	40.391	1'54.671	266,7	15:15'28.270	24	10.241	24.974	37.901	45.267	1'58.383P	274,8	15:19'36.448
21	10.290	24.722	38.663	40.197	1'53.872	271,4	15:17'22.142	Sandro Mur							
22	10.287	24.538	38.501	39.892	1'53.218	274,1	15:19'15.360	25	2'37.149	29.245	44.762	45.656	4'36.812P	204,2	15:24'13.260
23	10.267	24.994	39.252	40.261	1'54.774	264,1	15:21'10.134	Tempo di gara 54'12.435							
24	10.256	24.769	38.861	40.768	1'54.654	272,7	15:23'04.788	333 SR&R (1'54.336)							
25	10.311	24.519	38.312	39.464	1'52.606	274,1	15:24'57.394	Giro	Seg.1	Seg.2	Seg.3	Seg.4	T. Giro	km/h	Local Time
26	10.195	24.891	39.291	44.853	1'59.230	276,2	15:26'56.624	Samuele Buttarelli							
27	12.284	26.701	42.714	45.146	2'06.845	206,1	15:29'03.469	1		55.867	1'04.102	1'15.279	3'48.013	81,4	14:33'48.838
28	12.031	25.865	41.113	46.393	2'05.402	209,7	15:31'08.871	2	26.529	35.665	59.871	1'04.418	3'06.483	81,2	14:36'55.321
29	21.305	40.657	1'06.273	1'06.928	3'15.163	129,3	15:34'24.034	3	10.721	27.392	42.714	42.219	2'03.046	201,9	14:38'58.367
30	16.871	31.467	51.009	52.823	2'32.170	185,2	15:36'56.204	4	10.528	26.900	43.066	43.663	2'04.157	245,5	14:41'02.524
31	10.531	26.545	40.884	42.002	1'59.962	232,8	15:38'56.166	5	10.518	27.296	42.209	43.498	2'03.521	233,8	14:43'06.045
32	10.292	24.669	38.795	40.327	1'54.083	271,4	15:40'50.249	6	10.655	26.837	42.621	42.402	2'02.515	231,3	14:45'08.560
33	10.180	24.304	38.553	39.249	1'52.286	276,2	15:42'42.535	7	10.606	26.673	41.714	42.299	2'01.292	246,6	14:47'09.852
34	10.153	24.145	38.509	45.957	1'58.764P	277,6	15:44'41.299	8	10.631	26.744	41.963	42.810	2'02.148	237,9	14:49'12.000
Rocco Mazzola								9	10.662	26.797	41.907	44.200	2'03.566	230,8	14:51'15.566
35	2'54.532	26.744	41.321	41.027	4'43.624P	195,3	15:49'24.923	10	10.622	26.717	41.822	43.046	2'02.207	241,1	14:53'17.773
36	10.357	25.088	39.340	40.362	1'55.147	257,8	15:51'20.070	11	10.608	26.513	41.530	42.648	2'01.299	240,5	14:55'19.072
37	10.306	24.728	38.727	40.251	1'54.012	264,1	15:53'14.082	12	10.640	26.702	41.328	42.469	2'01.139	231,3	14:57'20.211
38	10.278	24.464	38.566	39.804	1'53.112	272,0	15:55'07.194	13	10.580	26.483	41.562	42.350	2'00.975	236,8	14:59'21.186
39	10.278	24.442	39.663	39.367	1'53.750	271,4	15:57'00.944	14	10.594	26.730	41.307	49.091	2'07.722P	233,3	15:01'28.908
40	10.225	24.357	38.617	39.299	1'52.498	273,4	15:58'53.442	Manuel Menichini							
41	10.254	24.516	38.562	39.141	1'52.473	274,8	16:00'45.915	15	2'48.686	32.596	44.743	45.367	4'51.392P	179,1	15:06'20.300
42	10.257	24.381	38.815	39.551	1'53.004	274,1	16:02'38.919	16	11.294	28.660	42.644	43.959	2'06.557	221,3	15:08'26.857
43	10.233	24.920	41.713	40.805	1'57.671	271,4	16:04'36.590	17	10.508	26.651	41.983	43.898	2'03.040	252,3	15:10'29.897
44	11.959	25.790	39.663	40.468	1'57.880	217,3	16:06'34.470	18	10.437	26.640	41.319	43.937	2'02.333	267,3	15:12'32.230
45	10.903	25.457	40.381	44.638	2'01.379	241,6	16:08'35.849	19	10.432	26.443	41.179	42.463	2'00.517	252,9	15:14'32.747
46	24.061	50.125	1'24.681	1'15.289	3'54.156	101,7	16:12'30.005	20	10.439	26.046	40.849	41.808	1'59.142	264,7	15:16'31.889
47	16.242	28.374	51.319	52.421	2'28.356	170,3	16:14'58.361	21	10.814	27.528	42.559	43.324	2'04.225	224,1	15:18'36.114
48	10.206	25.537	43.383	44.003	2'03.129	257,1	16:17'01.490	22	10.450	26.049	40.639	42.035	1'59.173	265,4	15:20'35.287
49	10.626	40.744	1'14.062	1'07.479	3'12.911	211,8	16:20'14.401	23	10.422	25.873	40.611	42.026	1'58.932	267,3	15:22'34.219
50	17.516	32.265	51.641	49.327	2'30.749	155,0	16:22'45.150	24	10.395	25.429	40.104	41.301	1'57.229	272,0	15:24'31.448
51	10.760	25.587	39.564	40.164	1'56.075	225,9	16:24'41.225	25	10.359	25.329	41.648	41.474	1'58.810	273,4	15:26'30.258
52	10.297	24.892	39.899	39.941	1'55.029	252,9	16:26'36.254	26	23.420	27.426	40.914	41.810	2'13.570	130,6	15:28'43.828
53	10.265	24.566	39.440	39.726	1'53.997	267,3	16:28'30.251	27	10.385	26.174	40.841	1'01.302	2'18.702	271,4	15:31'02.530
54	10.275	24.703	39.717	39.398	1'54.093	260,2	16:30'24.344	28	22.852	41.128	1'06.131	1'06.886	3'16.997	105,3	15:34'19.527
55	10.284	24.905	39.386	39.755	1'54.330	262,1	16:32'18.674	29	15.117	34.331	50.554	53.607	2'33.609	131,7	15:36'53.136
Tempo di gara 2:02'17.849								30	10.502	29.119	40.833	41.116	2'01.570	209,7	15:38'54.706
332 Bonaldi Motorsport (1'51.199)								31	10.277	25.123	39.716	41.800	1'56.916	275,5	15:40'51.622
Giro	Seg.1	Seg.2	Seg.3	Seg.4	T. Giro	km/h	Local Time	32	10.225	24.918	39.479	40.485	1'55.107	276,9	15:42'46.729
Martin Kodric								33	10.252	24.642	39.430	40.160	1'54.484	276,2	15:44'41.213
1		52.844	1'07.324	1'15.490	3'46.477	103,5	14:33'47.302	34	10.276	24.719	39.395	39.946	1'54.336	274,8	15:46'35.549
2	25.825	35.587	1'00.665	1'03.724	3'05.801	108,5	14:36'53.103	35	10.310	25.012	39.411	46.895	2'01.628P	270,7	15:48'37.177
3	11.002	28.528	41.698	44.986	2'06.214	194,6	14:38'59.317	Lorenzo Cossu							
4	10.851	28.114	41.443	43.116	2'03.524	204,9	14:41'02.841	36	2'54.320	27.521	42.001	42.859	4'46.701P	175,3	15:53'23.878
5	10.804	27.611	41.218	42.306	2'01.939	212,2	14:43'04.780	37	10.383	25.461	41.293	40.804	1'57.941	261,5	15:55'21.819
6	10.485	26.924	40.208	43.697	2'01.314	222,2	14:45'06.094	38	10.311	25.415	39.636	40.732	1'56.094	272,0	15:57'17.913
7	10.450	26.871	40.457	41.792	1'59.570	233,3	14:47'05.664	39	10.352	25.507	39.599	41.524	1'56.982	271,4	15:59'14.895

09/10/2022 P = Box In/Out - C = Tempo Invalidato





ACI Racing Weekend Monza, 8-9 Ottobre 2022

Campionato Italiano GT Endurance - Analisi Tempi Gara

Monza 5.793 m

Start at 14:30'00.825

9 / 10

Giro	Seg.1	Seg.2	Seg.3	Seg.4	T. Giro	km/h	Local Time
40	10.472	25.938	39.722	40.857	1'56.989	227,8	16:01'11.884
41	10.337	24.996	39.636	40.521	1'55.490	273,4	16:03'07.374
42	10.339	24.847	40.138	46.890	2'02.214	274,1	16:05'09.588
43	11.981	27.403	40.943	45.052	2'05.379	218,2	16:07'14.967
44	10.827	25.954	41.114	42.062	1'59.957	214,3	16:09'14.924
45	10.468	33.508	1'23.872	1'14.164	3'22.012	239,5	16:12'36.936
46	17.005	28.522	49.044	50.017	2'24.588	154,5	16:15'01.524
47	10.438	26.330	43.286	44.134	2'04.188	216,0	16:17'05.712
48	11.556	39.100	1'14.432	1'07.776	3'12.864	187,5	16:20'18.576
49	17.087	32.525	51.056	48.875	2'29.543	142,1	16:22'48.119
50	10.253	25.327	39.385	40.138	1'55.103	262,1	16:24'43.222
51	10.274	25.000	40.446	39.782	1'55.502	262,8	16:26'38.724
52	10.342	24.962	40.112	39.985	1'55.401	260,9	16:28'34.125
53	10.337	24.993	39.517	40.181	1'55.028	259,0	16:30'29.153
54	10.365	25.194	39.721	39.846	1'55.126	260,9	16:32'24.279
Tempo di gara 2:02'23.454							
369 SR&R (1'54.984)							
Giro	Seg.1	Seg.2	Seg.3	Seg.4	T. Giro	km/h	Local Time
Fidel Castillo Ruiz							
1		56.506	1'03.825	1'15.539	3'51.749	72,0	14:33'52.574
2	26.143	36.029	59.438	1'04.518	3'06.128	84,6	14:36'58.702
3	12.281	29.236	44.968	50.268	2'16.753P	185,6	14:39'15.455
4	2'01.128	29.897	43.747	51.318	4'06.090P	185,6	14:43'21.545
5	3'35.317	30.206	44.677	45.264	5'35.464P	184,3	14:48'57.009
6	10.680	27.239	42.790	42.541	2'03.250	226,9	14:51'00.259
7	10.829	27.536	41.762	41.782	2'01.909	194,9	14:53'02.168
8	10.427	26.070	40.635	42.361	1'59.493	243,2	14:55'01.661
9	10.429	25.758	39.838	41.430	1'57.455	248,3	14:56'59.116
10	10.408	25.806	42.291	41.146	1'59.651	243,2	14:58'58.767
11	10.350	25.542	39.553	41.432	1'56.877	255,9	15:00'55.644
12	10.389	25.383	39.295	41.036	1'56.103	261,5	15:02'51.747
13	10.423	25.252	40.074	41.411	1'57.160	247,7	15:04'48.907
14	10.383	25.076	39.685	40.957	1'56.101	261,5	15:06'45.008
15	10.371	25.152	39.484	40.754	1'55.761	266,0	15:08'40.769
16	10.353	25.180	39.156	40.295	1'54.984	256,5	15:10'35.753
17	10.300	25.986	39.024	40.862	1'56.172	264,7	15:12'31.925
18	10.313	24.588	39.051	46.013	1'59.965P	264,1	15:14'31.890
Alessio Bacci							
19	2'46.197	30.063	42.214	42.715	4'41.189P	172,2	15:19'13.079
20	10.504	25.887	41.278	41.264	1'58.933	241,1	15:21'12.012
21	10.429	25.198	39.786	40.502	1'55.915	246,6	15:23'07.927
22	10.454	26.055	41.015	2'17.608	3'35.132P	240,5	15:26'43.059
23	2'41.026	31.722	44.928	44.975	4'42.651P	179,7	15:31'25.710
24	12.511	33.450	1'05.975	1'06.809	2'58.745	198,9	15:34'24.455
25	16.934	31.571	50.712	53.600	2'32.817	194,9	15:36'57.272
26	12.058	26.954	46.209	43.322	2'08.543	224,1	15:39'05.815
27	12.053	26.243	41.574	43.513	2'03.383	221,8	15:41'09.198
28	12.053	26.821	42.553	52.607	2'14.034P	221,8	15:43'23.232
Francesco La Mazza							
29	2'48.682	32.136	47.598	46.111	4'54.527P	150,2	15:48'17.759
30	12.060	27.881	43.039	44.843	2'07.823	216,9	15:50'25.582
31	12.050	26.961	43.925	44.626	2'07.562	221,8	15:52'33.144
32	12.049	27.266	42.541	45.258	2'07.114	221,8	15:54'40.258
33	12.048	29.365	42.584	44.547	2'08.544	221,8	15:56'48.802
34	12.046	27.144	42.247	44.140	2'05.577	221,8	15:58'54.379
35	12.046	2'07.742	1'38.798	3'15.861	7'14.447P	221,8	16:06'08.826
Tempo di gara 1:36'08.001							
389 Krypton Motorsport (1'53.187)							
Giro	Seg.1	Seg.2	Seg.3	Seg.4	T. Giro	km/h	Local Time
Daniele Cazzaniga							
1		55.821	1'04.423	1'14.988	3'49.404	76,9	14:33'50.229
2	26.118	36.379	59.555	1'03.921	3'05.973	78,3	14:36'56.202
3	10.727	27.218	42.281	42.670	2'02.896	212,2	14:38'59.098
4	10.667	27.051	42.234	43.596	2'03.548	217,3	14:41'02.646
5	10.553	26.679	41.853	42.575	2'01.660	233,8	14:43'04.306
6	10.563	27.692	1'53.258	1'58.417	4'29.930P	233,8	14:47'34.236

351 Bonaldi Motorsport (1'50.556)

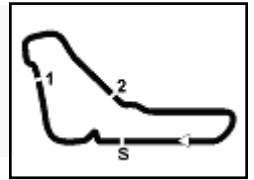
Giro	Seg.1	Seg.2	Seg.3	Seg.4	T. Giro	km/h	Local Time
Milos Pavlovic							
1		56.002	1'04.254	1'14.850	3'48.624	83,3	14:33'49.449
2	26.452	36.220	59.444	1'04.504	3'06.620	64,8	14:36'56.069
3	11.039	29.364	41.270	45.018	2'06.691	185,6	14:39'02.760
4	10.818	27.933	41.561	43.724	2'04.036	202,2	14:41'06.796
5	10.670	28.605	40.897	42.925	2'03.097	206,9	14:43'09.893
6	10.557	26.721	41.835	42.139	2'01.252	215,1	14:45'11.145
7	10.541	26.660	40.384	42.161	1'59.746	221,8	14:47'10.891
8	10.497	26.376	40.736	41.469	1'59.078	228,3	14:49'09.969
9	10.417	26.356	40.068	41.242	1'58.083	241,1	14:51'08.052
10	10.416	26.132	39.545	41.207	1'57.300	232,8	14:53'05.352
11	10.365	26.014	39.180	41.072	1'56.631	240,5	14:55'01.983
12	10.464	25.892	39.822	41.192	1'57.370	226,9	14:56'59.353
13	10.417	25.962	39.570	40.346	1'56.295	230,3	14:58'55.648
14	10.351	25.470	38.549	40.677	1'55.047	244,3	15:00'50.695
15	10.392	25.639	38.659	40.347	1'55.037	247,1	15:02'45.732
16	10.356	25.297	38.621	39.976	1'54.250	251,7	15:04'39.982
17	10.289	25.068	38.703	39.881	1'53.941	264,7	15:06'33.923
18	10.233	25.490	38.638	40.088	1'54.449	265,4	15:08'28.372
19	10.318	25.145	38.488	39.968	1'53.919	264,1	15:10'22.291
20	10.334	24.928	38.323	39.753	1'53.338	265,4	15:12'15.629
21	10.302	24.693	37.896	39.727	1'52.618	271,4	15:14'08.247
22	10.294	24.789	38.747	39.740	1'53.570	270,0	15:16'01.817
23	10.303	24.798	37.997	39.702	1'52.800	270,7	15:17'54.612
24	10.309	24.745	37.793	45.552	1'58.399P	269,3	15:19'53.016
Michael Fischbaum							
25	2'55.739	29.896	43.243	44.976	4'53.854P	154,3	15:24'46.870
26	10.723	26.788	43.318	46.612	2'07.441	236,8	15:26'54.311
27	12.049	27.580	42.759	44.239	2'06.627	206,9	15:29'00.938
28	10.653	26.824	42.321	46.001	2'05.799	229,8	15:31'06.737
29	22.246	39.574	1'06.335	1'07.195	3'15.350	129,0	15:34'22.087
30	16.269	32.396	50.828	54.240	2'33.733	186,9	15:36'55.820
31	10.976	29.209	45.530	43.042	2'08.757	235,3	15:39'04.577
32	10.507	26.589	41.345	48.631	2'07.072P	255,3	15:41'11.649
Milos Pavlovic							
33	2'57.018	27.403	40.201	40.290	4'44.912P	193,5	15:45'56.561
34	10.431	24.659	38.395	39.801	1'53.286	268,7	15:47'49.847
35	10.420	25.596	37.894	38.810	1'52.720	249,4	15:49'42.567
36	10.301	24.591	37.537	38.741	1'51.170	274,1	15:51'33.737
37	10.343	24.394	37.520	40.026	1'52.283	273,4	15:53'26.200
38	10.706	25.166	38.515	39.032	1'53.419	236,8	15:55'19.439
39	10.344	24.474	37.905	38.688	1'51.411	274,1	15:57'10.850
40	10.338	24.286	37.917	38.666	1'51.207	274,1	15:59'02.057
41	10.316	24.461	37.657	38.533	1'50.967	273,4	16:00'53.024
42	10.338	24.352	37.851	39.127	1'51.668	273,4	16:02'44.692
43	10.349	24.318	37.853	42.919	1'55.439	273,4	16:04'40.131

09/10/2022

P = Box In/Out - C = Tempo Invalidato

Powered by FICr PERUGIA TIMING





ACI Racing Weekend Monza, 8-9 Ottobre 2022

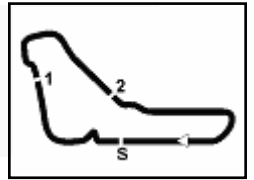
Campionato Italiano GT Endurance - Analisi Tempi Gara

Start at 14:30'00.825

7	1'24.665	29.605	52.221	55.750	3'42.241P	178,2	14:51'16.477
8	3'57.438	28.587	41.414	42.157	5'49.596P	149,4	14:57'06.073
9	10.503	26.245	40.078	40.675	1'57.501	225,9	14:59'03.574
10	10.422	25.916	39.790	40.631	1'56.759	233,8	15:01'00.333
11	10.368	25.559	39.027	40.520	1'55.474	251,7	15:02'55.807
12	10.344	25.345	38.997	40.252	1'54.938	252,9	15:04'50.745
13	10.334	25.213	38.869	40.235	1'54.651	251,7	15:06'45.396
14	10.334	25.520	38.983	40.938	1'55.775	244,3	15:08'41.171
15	10.295	25.824	38.553	40.115	1'54.787	251,7	15:10'35.958
16	10.274	25.221	39.143	40.178	1'54.816	251,7	15:12'30.774
17	10.345	25.172	38.915	39.782	1'54.214	250,6	15:14'24.988
18	10.358	24.915	38.634	39.728	1'53.635	260,9	15:16'18.623
19	10.345	24.691	38.718	45.903	1'59.657P	262,1	15:18'18.280
Giuseppe Nicolosi							
20	2'39.063	30.332	48.641	52.311	4'50.347P	175,0	15:23'08.627
21	11.943	29.810	45.844	47.240	2'14.837	185,9	15:25'23.464
22	10.981	29.103	47.987	48.257	2'16.328	214,3	15:27'39.792
23	12.154	30.202	1'07.768	1'20.050	3'10.174	173,4	15:30'49.966
24	24.582	40.108	1'07.122	1'06.300	3'18.112	126,8	15:34'08.078
25	15.713	34.313	51.691	58.672	2'40.389	129,7	15:36'48.467
26	13.686	32.567	48.466	43.983	2'18.702	169,0	15:39'07.169
27	11.407	27.840	43.202	53.357	2'15.806P	206,1	15:41'22.975
Davide Di Benedetto							
28	2'37.215	27.137	40.318	41.314	4'25.984P	190,8	15:45'48.959
29	10.504	25.810	39.076	40.318	1'55.708	242,7	15:47'44.667
30	10.445	25.083	39.319	40.738	1'55.585	261,5	15:49'40.252
31	10.369	24.592	38.608	40.487	1'54.056	266,0	15:51'34.308
32	11.015	25.441	38.555	41.929	1'56.940	209,3	15:53'31.248
33	10.379	24.668	38.515	40.191	1'53.753	271,4	15:55'25.001
34	10.363	24.748	39.389	39.928	1'54.428	272,0	15:57'19.429
35	10.328	24.617	39.274	40.555	1'54.774	270,0	15:59'14.203
36	10.398	24.814	38.533	39.552	1'53.297	257,1	16:01'07.500
37	10.387	24.566	38.400	39.834	1'53.187	269,3	16:03'00.687
38	10.388	24.746	38.244	51.129	2'04.507	270,7	16:05'05.194
39	11.296	26.785	41.641	43.615	2'03.337	203,0	16:07'08.531
40	10.629	26.397	42.099	42.434	2'01.559	224,1	16:09'10.090
41	10.852	36.297	1'24.761	1'14.210	3'26.120	208,9	16:12'36.210
42	16.437	29.382	48.276	50.776	2'24.871	160,5	16:15'01.081
43	10.516	26.593	45.509	43.406	2'06.024	220,4	16:17'07.105
44	11.709	40.054	1'13.088	1'08.641	3'13.492	189,8	16:20'20.597
45	16.660	35.685	50.772	44.783	2'27.900	108,5	16:22'48.497
46	10.620	25.247	38.970	40.220	1'55.057	229,3	16:24'43.554
47	10.359	24.976	40.871	39.866	1'56.072	236,3	16:26'39.626
48	10.329	24.694	40.117	40.554	1'55.694	260,9	16:28'35.320
49	10.387	25.047	40.222	43.323	1'58.979	241,6	16:30'34.299
50	11.292	26.929	40.260	43.132	2'01.613	222,7	16:32'35.912

Tempo di gara 2:02'35.087 + 1.569Pen





Monza 5.793 m

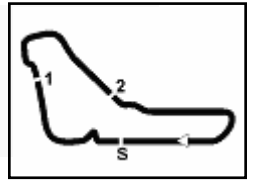
ACI Racing Weekend Monza, 8-9 Ottobre 2022

Campionato Italiano GT Endurance - Pit Times Gara

Inizio: 14:30'00.825 1: 15:00'00.825 / 15:20'00.825 2: 15:40'00.825 / 16:00'00.825

No.	Concorrente	Conduttore	Tempo di gara	Orario Locale	Durata Sosta	Tempo Rif.	Differenza	Penalità	
6	Imperiale Racing	R.GUZMAN	Ingresso Box	41'56.415	15:11'57.240				
		M.LLARENA	Uscita Box	44'34.569	15:14'35.394	2'38.154 (1)	2'37.000		
			Ingresso Box	1:12'29.635	15:42'30.460				
		D.PIJL	Uscita Box	1:15'07.212	15:45'08.037	2'37.577 (2)	2'37.000		
9	Imperiale Racing	J.ROE	Ingresso Box	45'45.318	15:15'46.143				
		R.PONZIO	Uscita Box	48'22.713	15:18'23.538	2'37.395 (1)	2'37.000		
			Ingresso Box	1:23'41.256	15:53'42.081				
		S.BALTHASAR	Uscita Box	1:26'18.583	15:56'19.408	2'37.327 (2)	2'37.000		
17	Antonelli Motorsport	K.GALBIATI	Ingresso Box	21'28.286	14:51'29.111				
19	VSR	E.LIBERATI	Ingresso Box	30'35.692	15:00'36.517				
		Y.NEMOTO	Uscita Box	33'10.421	15:03'11.246	2'34.729 (1)	2'34.500		
			Ingresso Box	1:28'48.037	15:58'48.862				
			Uscita Box	1:31'23.176	16:01'24.001	2'35.139 (2)	2'34.500		
20	HUBER Racing	M.LAUCK	Ingresso Box	47'26.993	15:17'27.818				
		J.DREISOW	Uscita Box	50'07.302	15:20'08.127	2'40.309 (1)	2'27.000		
			Ingresso Box	1:12'45.626	15:42'46.451				
		M.LAUCK	Uscita Box	1:15'20.893	15:45'21.718	2'35.267 (2)	2'27.000		
44	Antonelli Motorsport	J.RAPPANGE	Ingresso Box	30'38.145	15:00'38.970				
		F.LINOSI	Uscita Box	32'56.929	15:02'57.754	2'18.784 (1)	2'44.500	25.716	1'17.148
			Ingresso Box	1:08'46.055	15:38'46.880				
			Uscita Box	1:09'16.232	15:39'17.057	30.177			
			Ingresso Box	1:18'41.095	15:48'41.920				
		E.PESCE	Uscita Box	1:21'27.559	15:51'28.384	2'46.464 (2)	2'44.500		
50	Ceccato Racing	G.FASCICOLO	Ingresso Box	30'50.103	15:00'50.928				
		S.COMANDINI	Uscita Box	33'23.104	15:03'23.929	2'33.001 (1)	2'32.000		
			Ingresso Box	1:16'03.662	15:46'04.487				
		A.NILSSON	Uscita Box	1:18'36.027	15:48'36.852	2'32.365 (2)	2'32.000		
			Ingresso Box	1:20'55.944	15:50'56.769				
			Uscita Box	1:23'35.955	15:53'36.780	2'40.011 (2)	2'32.000		
55	Nova Race	J.GUIDETTI	Ingresso Box	46'43.698	15:16'44.523				
		J.CABEZAS	Uscita Box	49'18.911	15:19'19.736	2'35.213 (1)	2'34.500		
			Ingresso Box	1:12'18.952	15:42'19.777				
		L.MONCINI	Uscita Box	1:14'53.658	15:44'54.483	2'34.706 (2)	2'34.500		
63	VSR	B.HITES	Ingresso Box	45'13.449	15:15'14.274				
		M.MICHELOTTO	Uscita Box	47'48.462	15:17'49.287	2'35.013 (1)	2'34.500		
			Ingresso Box	1:26'57.551	15:56'58.376				
		K.BASZ	Uscita Box	1:29'32.122	15:59'32.947	2'34.571 (2)	2'34.500		
66	VSR	B.MOULIN	Ingresso Box	49'25.915	15:19'26.740				
		A.COLA	Uscita Box	51'58.417	15:21'59.242	2'32.502 (1)	2'32.000		
			Ingresso Box	1:12'28.416	15:42'29.241				
		B.MOULIN	Uscita Box	1:15'00.788	15:45'01.613	2'32.372 (2)	2'32.000		
69	Herberth Motorsport	A.RENAUER	Ingresso Box	47'23.532	15:17'24.357				
		R.BOHN	Uscita Box	50'01.303	15:20'02.128	2'37.771 (1)	2'27.000		
			Ingresso Box	1:10'45.969	15:40'46.794				
		R.RENAUER	Uscita Box	1:13'23.821	15:43'24.646	2'37.852 (2)	2'27.000		
77	Nova Race	L.MAGNONI	Ingresso Box	31'24.998	15:01'25.823				
		D.DI FABIO	Uscita Box	34'12.355	15:04'13.180	2'47.357 (1)	2'47.000		
			Ingresso Box	1:27'08.914	15:57'09.739				
		L.MAGNONI	Uscita Box	1:29'55.295	15:59'56.120	2'46.381 (2)	2'47.000	0.619	1.857
99	Nova Race	P.IP	Ingresso Box	31'56.075	15:01'56.900				
		M.LEE	Uscita Box	34'33.666	15:04'34.491	2'37.591 (1)	2'27.000		
			Ingresso Box	1:18'09.941	15:48'10.766				





Monza 5.793 m

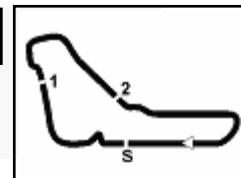
ACI Racing Weekend Monza, 8-9 Ottobre 2022

Campionato Italiano GT Endurance - Pit Times Gara

Inizio: 14:30'00.825 1: 15:00'00.825 / 15:20'00.825 2: 15:40'00.825 / 16:00'00.825

No.	Concorrente	Conducente		Tempo di gara	Orario Locale	Durata Sosta	Tempo Rif.	Differenza	Penalità		
99	Nova Race	P.IP	Uscita Box	1:20'47.065	15:50'47.890	2'37.124 (2)	2'27.000				
			Ingresso Box	2:00'05.334	16:30'06.159						
308	FFF Racing Team	D.PRIVITELIO	Ingresso Box	48'11.335	15:18'12.160	2'41.636 (1)	2'42.000	0.364	1.092		
			Uscita Box	50'52.971	15:20'53.796						
			Ingresso Box	1:17'12.930	15:47'13.755						
		D.PRIVITELIO	Uscita Box	1:19'54.972	15:49'55.797	2'42.042 (2)	2'42.000				
309	Lazarus	S.BOZZONI	Ingresso Box	30'28.636	15:00'29.461	2'40.356 (1)	2'37.000				
			Uscita Box	33'08.992	15:03'09.817						
			Ingresso Box	1:28'00.766	15:58'01.591						
		M.SANTANOCITA	Uscita Box	1:30'36.155	16:00'36.980	2'35.389 (2)	2'37.000	1.611	4.833		
322	Krypton Motorsport	G.RIVA	Ingresso Box	17'29.220	14:47'30.045	2'35.406					
			Uscita Box	20'04.626	14:50'05.451						
			Ingresso Box	40'31.804	15:10'32.629						
				A.MAINETTI	Uscita Box	43'01.652	15:13'02.477	2'29.848 (1)	2'27.000		
					Ingresso Box	1:16'30.427	15:46'31.252				
				G.BERTON	Uscita Box	1:18'58.485	15:48'59.310	2'28.058 (2)	2'27.000		
323	Easy Race	V.POSTIGLIONE	Ingresso Box	30'51.525	15:00'52.350	2'47.634 (1)	2'47.000				
			Uscita Box	33'39.159	15:03'39.984						
			Ingresso Box	1:14'35.307	15:44'36.132						
		R.MAZZOLA	Uscita Box	1:17'24.157	15:47'24.982	2'48.850 (2)	2'47.000				
332	Bonaldi Motorsport	M.KODRIC	Ingresso Box	49'30.396	15:19'31.221	2'31.885 (1)	2'27.000				
			Uscita Box	52'02.281	15:22'03.106						
333	SR&R	S.BUTTARELLI	Ingresso Box	31'22.766	15:01'23.591	2'42.320 (1)	2'37.000				
			Uscita Box	34'05.086	15:04'05.911						
			Ingresso Box	1:18'30.397	15:48'31.222						
		L.COSSU	Uscita Box	1:21'19.854	15:51'20.679	2'49.457 (2)	2'37.000				
351	Bonaldi Motorsport	M.PAVLOVIC	Ingresso Box	49'46.864	15:19'47.689	2'49.695 (1)	2'47.000				
			Uscita Box	52'36.559	15:22'37.384						
			Ingresso Box	1:11'05.865	15:41'06.690						
		M.PAVLOVIC	Uscita Box	1:13'56.935	15:43'57.760	2'51.070 (2)	2'47.000				
369	SR&R	F.CASTILLO RUIZ	Ingresso Box	9'09.117	14:39'09.942	1'56.198					
			Uscita Box	11'05.315	14:41'06.140						
			Ingresso Box	13'15.089	14:43'15.914						
			Uscita Box	16'44.381	14:46'45.206						
			Ingresso Box	44'25.673	15:14'26.498						
				A.BACCI	Uscita Box	47'06.142	15:17'06.967	2'40.469 (1)	2'37.000		
					Ingresso Box	56'36.797	15:26'37.622				
					Uscita Box	59'11.594	15:29'12.419	2'34.797			
					Ingresso Box	1:13'17.039	15:43'17.864				
				F.LA MAZZA	Uscita Box	1:15'58.854	15:45'59.679	2'41.815 (2)	2'37.000		
			Ingresso Box	1:35'35.567	16:05'36.392						
389	Krypton Motorsport	D.CAZZANIGA	Ingresso Box	17'23.969	14:47'24.794	1'22.945					
			Uscita Box	18'46.914	14:48'47.739						
			Ingresso Box	21'10.449	14:51'11.274						
			Uscita Box	25'00.175	14:55'01.000						
					Ingresso Box	48'12.327	15:18'13.152				
				G.NICOLOSI	Uscita Box	50'44.631	15:20'45.456	2'32.304 (1)	2'32.000		
					Ingresso Box	1:11'16.938	15:41'17.763				
				D.DI BENEDETTO	Uscita Box	1:13'48.415	15:43'49.240	2'31.477 (2)	2'32.000	0.523	1.569





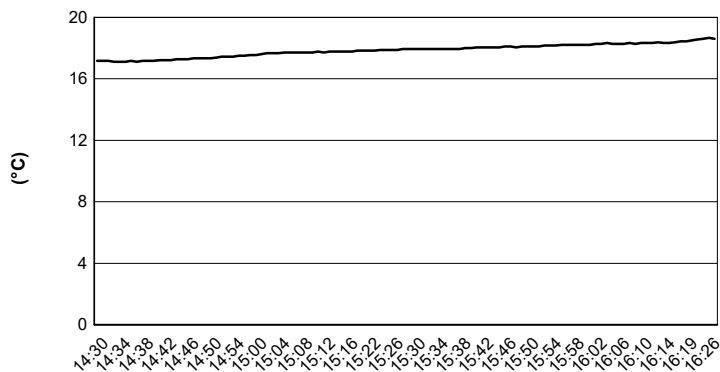
Monza 5.793 m

ACI Racing Weekend Monza, 8-9 Ottobre 2022

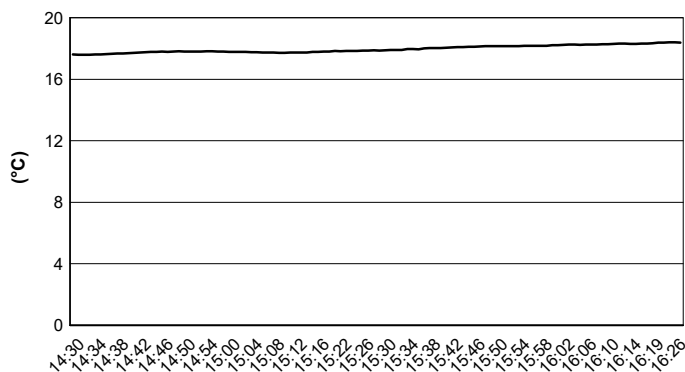
Campionato Italiano GT Endurance - Meteo Gara

Session started 14:30 - Session ended 16:33


Air Temperature



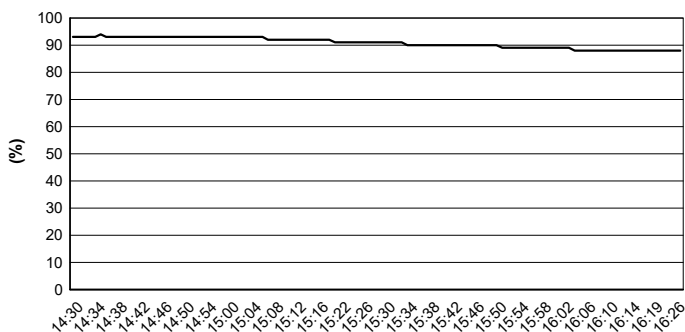
Track Temperature



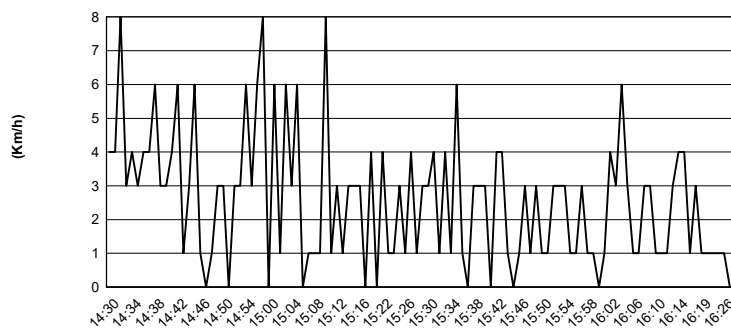
Air Pressure



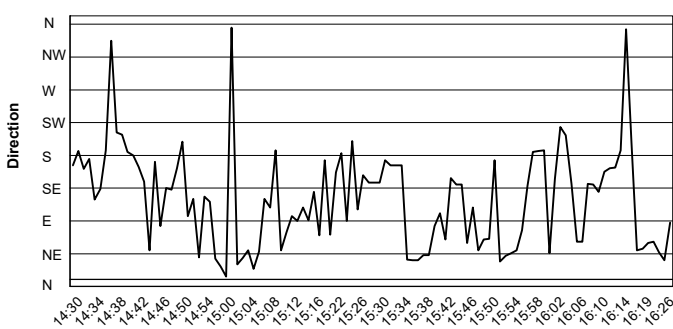
Humidity



Wind Speed

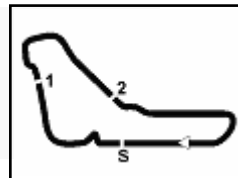


Wind Direction



09/10/2022




ACI Racing Weekend Monza, 8-9 Ottobre 2022
Campionato Italiano GT Endurance - Griglia (Durata: 2:00')

11	99	IP P. Nova Race	Honda 3'40.307	308	PRIVITELIO D. FFF Racing Team	Lamborghini 3'47.690
10	309	BOZZONI S. Lazarus	Lamborghini 5'36.380	369	CASTILLO RUIZ F. SR&R	Ferrari 5'39.951
9	351	PAVLOVIC M. Bonaldi Motorsport	Lamborghini 5'34.134	389	CAZZANIGA D. Krypton Motorsport	Porsche 5'35.461
8	322	RIVA G. Krypton Motorsport	Porsche 5'33.877	333	BUTTARELLI S. SR&R	Ferrari 5'34.093
7	20	LAUCK M. HUBER Racing	Porsche 5'26.791	332	KODRIC M. Bonaldi Motorsport	Lamborghini 5'28.619
6	77	MAGNONI L. Nova Race	Honda 5'26.592	323	POSTIGLIONE V. Easy Race	Ferrari 5'26.785
5	66	MOULIN B. VSR	Lamborghini 5'25.020	44	RAPPANGE J. Antonelli Motorsport	Mercedes 5'25.275
4	69	RENAUER A. Herberth Motorsport	Porsche 5'23.791	9	ROE J. Imperiale Racing	Lamborghini 5'24.430
3	17	GALBIATI K. Antonelli Motorsport	Mercedes 5'23.191	50	FASCICOLO G. BMW Italia by Ceccato Racing	BMW 5'23.370
2	55	GUIDETTI J. Nova Race	Honda 5'22.532	6	GUZMAN R. Imperiale Racing	Lamborghini 5'22.827
1	19	LIBERATI E. VSR	Lamborghini 5'21.255	63	HITES B. VSR	Lamborghini 5'21.636