

# ACI Racing Weekend Monza 23-24 Aprile 2022

## Campionato Italiano GT Sprint - Classifica Gara 1

Monza 5.793 m

1 / 2

Giri 24 = 139,032 km - Media 157,405 km/h - Tempo di gara 52'59.785

Num.	Conducente 1 Concorrente	Conducente 2 Team	Auto	Classe	Giri	Tempo	Dist.	Rel.	Giro Veloce
1	<b>50</b> KLIMGMANN Jens (DEU) 2'03.461 BMW ITALIA BY CECCATO RACING	GLOCK Timo (DEU) BMW Italia by Ceccato Racing	BMW M4	GT3PR	24	52'59.785		22	2'01.701
2	<b>55</b> GUIDETTI Jacopo (ITA) 2'03.591 NOVA RACE	MONCINI Leonardo (ITA) Nova Race	Honda NSX	GT3PR	24	53'12.962	13.177	13.177	23 2'00.620
3	<b>72</b> PANCIATICI Nelson (FRA) 2'02.634 SCUDERIA BALDINI 27	GAI Stefano (ITA) Scuderia Baldini 27	Ferrari 488 GT3 Evo	GT3PR	24	53'15.163	15.378	2.201	24 2'01.186
4	<b>17</b> GALBIATI Kikko (ITA) 2'04.735 ANTONELLI MOTORSPORT	CRESSONI Matteo (ITA) Antonelli Motorsport	Mercedes AMG	GT3PR	24	53'24.113	24.328	8.950	22 2'02.030
5	<b>27</b> DI AMATO Daniele (ITA) 2'02.993 SCUDERIA BALDINI 27	URCERA José Manuel (ARG) Scuderia Baldini 27	Ferrari 488 GT3 Evo	GT3PR	24	53'24.114	24.329	0.001	21 2'02.051
6	<b>99</b> GRECO Matteo (ITA) NOVA RACE	GUERRA Francesco (ITA) 2'03.017 Nova Race	Honda NSX	GT3PA	24	53'28.251	28.466	4.137	9 2'02.795
7	<b>88</b> DI GIUSTO Mattia (ITA) 2'06.727 LP RACING	CECOTTO Jonathan (VEN) LP Racing	Lamborghini Huracán	GT3PA	24	53'36.883	37.098	8.632	24 2'02.510
8P	<b>6</b> DI FOLCO Alberto Maria (ITA) IMPERIALE RACING	MIDDLETON Stuart (GBR) Imperiale Racing	Lamborghini Huracán	GT3PR	24	54'08.109	1'08.324	31.226	19 2'01.643
9	<b>3</b> VEBSTER Daniel (CHE) 2'07.773 EASY RACE	AGOSTINI Riccardo (ITA) Easy Race	Ferrari 488 GT3 Evo	GT3PR	24	54'09.816	1'10.031	1.707	23 2'01.915
10	<b>44</b> RAPPANGE Jop (DEU) 2'05.537 ANTONELLI MOTORSPORT	PESCE Emidio (ITA) Antonelli Motorsport	Mercedes AMG	GT3PR	24	54'14.722	1'14.937	4.906	24 2'03.092
11	<b>306</b> BARRI Giacomo (ITA) 2'06.354 TEAM ITALY	SCALVINI Eric (ITA) Team Italy	Lamborghini Huracán ST	GTCPA	24	54'53.884	1'54.099	39.162	24 2'05.147
12	<b>25</b> COZZI Alessandro (ITA) AF CORSE	AF Corse	Ferrari 488 GT3 Evo	GT3AM	24	55'01.520	2'01.735	7.636	19 2'04.918
13	<b>323</b> MAZZOLA Rocco (ITA) 2'08.031 EASY RACE	COLUCCIO Luigi (ITA) Easy Race	Ferrari 488 Challenge	GTCPA	23	53'02.704	1 Giro	1 Giro	19 2'04.452
14	<b>371</b> PERA Riccardo (ITA) EBIMOTORS	PICCIOLI Gianluigi (ITA) 2'09.243 Ebmotors	Porsche 991 GT3	GTCPA	23	53'09.330	1 Giro	6.626	11 2'05.671
15	<b>303</b> MENDEZ Andres (COL) BONALDI MOTORSPORT	Bonaldi Motorsport	Lamborghini Huracán ST	GTCPA	23	53'14.142	1 Giro	4.812	23 2'06.531
16	<b>1</b> BUTTI Marco (ITA) AUDI SPORT ITALIA	PATRINICOLA Simone (ITA) 2'05.689 Audi Sport Italia	Audi R8 LMS	GT3AM	23	53'15.593	1 Giro	1.451	10 2'05.435
17	<b>333</b> BERTON Alessandro (ITA) 2'12.764 SR&R	BUTTARELLI Samuele (ITA) SR&R	Ferrari 488 Challenge	GTCAM	23	53'24.011	1 Giro	8.418	23 2'05.734
18	<b>77</b> MAGNONI Luca (ITA) 2'10.201 NOVA RACE	LIPPI Alberto (ITA) Nova Race	Honda NSX	GT3AM	23	53'32.461	1 Giro	8.450	22 2'04.202
19	<b>351</b> KODRIC Martin (HUN) BONALDI MOTORSPORT	VAIRANI Fabio (ITA) 2'10.557 Bonaldi Motorsport	Lamborghini Huracán	GTCPA	23	53'40.809	1 Giro	8.348	11 2'05.749
20	<b>398</b> GHEZZI Giuseppe (ITA) 2'12.723 AUTORLANDO SPORT	PICHLER Thomas (ITA) Autorlando Sport	Porsche 991 GT3	GTCAM	23	53'49.312	1 Giro	8.503	14 2'06.471
21	<b>322</b> GATTUSO Stefano (ITA) 2'08.870 KRYPTON MOTORSPORT	MAINETTI Alessandro (ITA) Krypton Motorsport	Porsche 991 GT3	GTCPA	23	53'51.453	1 Giro	2.141	23 2'06.584
22	<b>389</b> PIERI Tazio (ITA) KRYPTON MOTORSPORT	Krypton Motorsport	Porsche 991 GT3	GTCAM	23	53'51.932	1 Giro	0.479	23 2'06.358
23	<b>302</b> DI LEO Enrico (ITA) 2'13.117 DI LEO ENRICO	POPPY (ITA) AB Motorsport	Porsche 991 GT3	GTCAM	23	53'52.852	1 Giro	0.920	23 2'06.156
24P	<b>391</b> PEGORARO Lorenzo (ITA) 2'09.720 ANTONELLI MOTORSPORT	CARBONI Gianluca (ITA) Antonelli Motorsport	Lamborghini Huracán ST	GTCPA	23	53'59.309	1 Giro	6.457	20 2'08.112
25	<b>396</b> BARUCHELLI Dario (ITA) 2'09.235 EF RACING	ALESSANDRI Pierluigi (ITA) EF Racing	Porsche 991 GT3	GTCAM	23	54'10.177	1 Giro	10.868	20 2'05.823
26	<b>332</b> FISCHBAUM Michael (DEU) 2'24.950 BONALDI MOTORSPORT	PAVLOVIC Milos (SRB) Bonaldi Motorsport	Lamborghini Huracán	GTCPA	23	54'28.093	1 Giro	17.916	23 2'03.293
27	<b>301</b> LINOSSI Francesca (ITA) 2'09.376 TSUNAMI RT	PIRIA Vittoria (ITA) Tsunami RT	Porsche 991 GT3	GTCPA	23	54'31.753	1 Giro	3.660	23 2'06.537
28	<b>305</b> FIDEL CASTILLO Ruiz (ESP) 2'12.968 ATTIANESE LUCA MARIA	ATTIANESE Luca Maria (ITA)	Lamborghini Huracán ST	GTCAM	23	54'40.024	1 Giro	8.271	23 2'05.246
29	<b>397</b> TABACCHI Emanuele (ITA) EF RACING	BRONZINI Gianfranco (ITA) 2'14.528 EF Racing	Porsche 991 GT3	GTCAM	23	54'52.872	1 Giro	12.848	11 2'06.490
30	<b>308</b> PRIVITELIO Luciano (RSM) FFF RACING TEAM	FFF Racing Team	Lamborghini Huracán ST	GTCAM	22	53'13.141	2 Giri	1 Giro	15 2'10.761
31	<b>9</b> AUGUST Paul (LTU) IMPERIALE RACING	Imperiale Racing	Lamborghini Huracán	GT3AM	22	53'33.163	2 Giri	20.022	22 2'11.521
32	<b>39</b> HAN Huilin (CHN) 2'12.438 AF CORSE	NEGRO Angelo (HKG) AF Corse	Ferrari 488 GT3 Evo	GT3AM	22	53'34.942	2 Giri	1.779	20 2'09.933
33	<b>312</b> MARZIALETTI Giammarco (ITA) 2'26.112 BEST LAP	TIBALDO Giorgio (ITA) Best Lap	Ferrari 488 Challenge	GTCAM	22	53'50.207	2 Giri	15.265	21 2'06.471
34	<b>207</b> MARCHETTI Alessandro (ITA) 2'16.093 NOVA RACE	SCHERPEN Alexander (NOR) Nova Race	Mercedes AMG	GT4PA	22	53'59.974	2 Giri	9.767	20 2'14.492
35	<b>228</b> FERRI Fulvio (ITA) 2'16.166 NOVA RACE	BENCIVENNI Filippo (ITA) Nova Race	Mercedes AMG	GT4PA	22	54'03.888	2 Giri	3.914	22 2'13.611
36	<b>372</b> COSTACURTA Ivan (ITA) 2'16.214 KRYPTON MOTORSPORT	LOCANTO Diego (ITA) Krypton Motorsport	Porsche 991 GT3	GTCAM	22	54'23.968	2 Giri	20.080	22 2'07.270

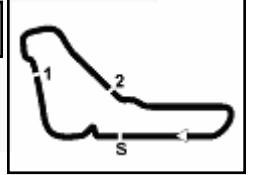
Direttore di Gara : Renato Schmidt

Direttore di Prova : Alessandro Ferrari

23/04/2022 Inizio 18:12 Fine 19:08

Esposta alle: .....





Monza 5.793 m

**2 / 2**

# ACI Racing Weekend Monza 23-24 Aprile 2022

## Campionato Italiano GT Sprint - Classifica Gara 1

Giri 22 = 127,446 km - Media 144,288 km/h - Tempo di gara 55'15.445

37	<b>274 CERATI Dario (ITA) 2'17.224</b> AUTORLANDO SPORT	<b>FONDI Giuseppe (ITA)</b> Autorlando Sport	Porsche Cayman 718	GT4PA	22	55'15.445	<b>2 Giri</b>	<b>51.477</b>	20	2'16.155
38	<b>311 AMADUZZI Davide (ITA)</b> EBIMOTORS	<b>NELSON Jeffrey (ITA) 2'18.885</b> Ebimotors	Porsche 991 GT3	GTCPA	21	53'06.135	<b>3 Giri</b>	<b>1 Giro</b>	8	2'13.790
39	<b>334 SALERNO Alfredo (ITA)</b> SR&R	<b>ROCCHI Emilio Gennaro (ITA) 2'43.530</b> SR&R	Ferrari 458 Challenge	GTCAM	19	54'14.501	<b>5 Giri</b>	<b>2 Giri</b>	9	2'23.531
----- Non Classificati -----										
RIT	<b>399 BERTON Giovanni (ITA)</b> TSUNAMI RT	<b>BONTEMPELLI Lorenzo (ITA)</b> Tsunami RT	Porsche 991 GT3	GTCPA	11	39'42.261	<b>13 Giri</b>		5	2'10.984

Partenti: 40 Classificati: 39 Non Classificati: 0 Ritirati: 1 Non Partiti: 0

Giro Veloce N. 23 Num. 55 Leonardo Moncini Tempo 2'00.620 Media. 172,897 Km/h

Umidità	83%	ARIA	13°C
Condizioni	WET	Pista	13°C

### Penalty and Infringment

 19.02 **6 Imperiale Racing**  
 20.14 **391 Antonelli Motorsport**

 PENALTY TIME 1 MINUTE - Drive Change Infringment  
 con decisione 7 penalizzato 25 sec.(Drive T.convertito in tempo)

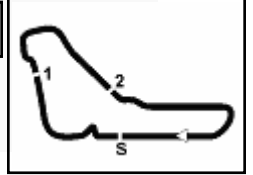
Direttore di Gara : Renato Schmidt

Direttore di Prova : Alessandro Ferrari

23/04/2022 Inizio 18:12 Fine 19:08

Esposta alle: .....




**ACI Racing Weekend Monza 23-24 Aprile 2022**
**Campionato Italiano GT Sprint - Classifica di Classe Gara 1**
**Classe GT3 AM**

Giri 24 = 139,032 km - Media 151,601 km/h - Tempo di gara 55'01.520

Num.	Conduttore 1 Concorrente	Conduttore 2 Team	Auto	Giri	Tempo	Dist.	Rel.	Giro Veloce
1	<b>25 COZZI Alessandro (ITA)</b> AF CORSE	AF Corse	Ferrari 488 GT3 Evo	24	55'01.520		19	2'04.918
2	<b>1 BUTTI Marco (ITA)</b> AUDI SPORT ITALIA	<b>PATRINICOLA Simone (ITA) 2'05.689</b> Audi Sport Italia	Audi R8 LMS	23	53'15.593	<b>1 Giro</b>	<b>1 Giro</b>	10 2'05.435
3	<b>77 MAGNONI Luca (ITA) 2'10.201</b> NOVA RACE	<b>LIPPI Alberto (ITA)</b> Nova Race	Honda NSX	23	53'32.461	<b>1 Giro</b>	<b>16.868</b>	22 <b>2'04.202</b>
4	<b>9 AUGUST Paul (LTU)</b> IMPERIALE RACING	Imperiale Racing	Lamborghini Huracán	22	53'33.163	<b>2 Giri</b>	<b>1 Giro</b>	22 2'11.521
5	<b>39 HAN HuiLin (CHN) 2'12.438</b> AF CORSE	<b>NEGRO Angelo (HKG)</b> AF Corse	Ferrari 488 GT3 Evo	22	53'34.942	<b>2 Giri</b>	<b>1.779</b>	20 2'09.933

 Partenti: 5 Classificati: 5 Non Classificati: 0 Ritirati: 0 Non Partiti: 0  
 Giro Veloce N. 22 Num. 77 Alberto Lippi Tempo 2'04.202 Media. 167,910 Km/h

**Classe GT3 PRO AM**

Giri 24 = 139,032 km - Media 156,009 km/h - Tempo di gara 53'28.251

Num.	Conduttore 1 Concorrente	Conduttore 2 Team	Auto	Giri	Tempo	Dist.	Rel.	Giro Veloce
1	<b>99 GRECO Matteo (ITA)</b> NOVA RACE	<b>GUERRA Francesco (ITA) 2'03.017</b> Nova Race	Honda NSX	24	53'28.251		9	2'02.795
2	<b>88 DI GIUSTO Mattia (ITA) 2'06.727</b> LP RACING	<b>CECOTTO Jonathan (VEN)</b> LP Racing	Lamborghini Huracán	24	53'36.883	<b>8.632</b>	<b>8.632</b>	24 <b>2'02.510</b>

 Partenti: 2 Classificati: 2 Non Classificati: 0 Ritirati: 0 Non Partiti: 0  
 Giro Veloce N. 24 Num. 88 Jonathan Cecotto Tempo 2'02.510 Media. 170,229 Km/h

**Classe GT3 PRO**

Giri 24 = 139,032 km - Media 157,405 km/h - Tempo di gara 52'59.785

Num.	Conduttore 1 Concorrente	Conduttore 2 Team	Auto	Giri	Tempo	Dist.	Rel.	Giro Veloce
1	<b>50 KLIMGMANN Jens (DEU) 2'03.461</b> BMW ITALIA BY CECCATO RACING	<b>GLOCK Timo (DEU)</b> BMW Italia by Ceccato Racing	BMW M4	24	52'59.785		22	2'01.701
2	<b>55 GUIDETTI Jacopo (ITA) 2'03.591</b> NOVA RACE	<b>MONCINI Leonardo (ITA)</b> Nova Race	Honda NSX	24	53'12.962	<b>13.177</b>	<b>13.177</b>	23 <b>2'00.620</b>
3	<b>72 PANCIATICI Nelson (FRA) 2'02.634</b> SCUDERIA BALDINI 27	<b>GAI Stefano (ITA)</b> Scuderia Baldini 27	Ferrari 488 GT3 Evo	24	53'15.163	<b>15.378</b>	<b>2.201</b>	24 2'01.186
4	<b>17 GALBIATI Kikko (ITA) 2'04.735</b> ANTONELLI MOTORSPORT	<b>CRESSONI Matteo (ITA)</b> Antonelli Motorsport	Mercedes AMG	24	53'24.113	<b>24.328</b>	<b>8.950</b>	22 2'02.030
5	<b>27 DI AMATO Daniele (ITA) 2'02.993</b> SCUDERIA BALDINI 27	<b>URCERA José Manuel (ARG)</b> Scuderia Baldini 27	Ferrari 488 GT3 Evo	24	53'24.114	<b>24.329</b>	<b>0.001</b>	21 2'02.051
6P	<b>6 DI FOLCO Alberto Maria (ITA)</b> IMPERIALE RACING	<b>MIDDLETON Stuart (GBR)</b> Imperiale Racing	Lamborghini Huracán	24	54'08.109	<b>1'08.324</b>	<b>43.995</b>	19 2'01.643
7	<b>3 VEBSTER Daniel (CHE) 2'07.773</b> EASY RACE	<b>AGOSTINI Riccardo (ITA)</b> Easy Race	Ferrari 488 GT3 Evo	24	54'09.816	<b>1'10.031</b>	<b>1.707</b>	23 2'01.915
8	<b>44 RAPPANGE Jop (DEU) 2'05.537</b> ANTONELLI MOTORSPORT	<b>PESCE Emidio (ITA)</b> Antonelli Motorsport	Mercedes AMG	24	54'14.722	<b>1'14.937</b>	<b>4.906</b>	24 2'03.092

 Partenti: 8 Classificati: 8 Non Classificati: 0 Ritirati: 0 Non Partiti: 0  
 Giro Veloce N. 23 Num. 55 Leonardo Moncini Tempo 2'00.620 Media. 172,897 Km/h

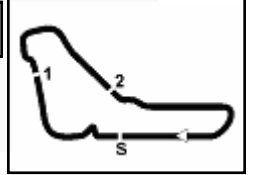
Direttore di Gara : Renato Schmidt

Direttore di Prova : Alessandro Ferrari

23/04/2022 Inizio 18:12 Fine 19:08

Esposta alle: .....




**ACI Racing Weekend Monza 23-24 Aprile 2022**
**Campionato Italiano GT Sprint - Classifica di Classe Gara 1**
**Classe GT4 PRO AM**

Giri 22 = 127,446 km - Media 141,608 km/h - Tempo di gara 53'59.974

Num.	Conducente 1 Concorrente	Conducente 2 Team	Auto	Giri	Tempo	Dist.	Rel.	Giro Veloce
1	<b>207 MARCHETTI Alessandro (ITA) 2'16.093</b> NOVA RACE	<b>SCHERPEN Alexander (NOR)</b> Nova Race	Mercedes AMG	22	53'59.974			20 2'14.492
2	<b>228 FERRI Fulvio (ITA) 2'16.166</b> NOVA RACE	<b>BENCIVENNI Filippo (ITA)</b> Nova Race	Mercedes AMG	22	54'03.888	<b>3.914</b>	<b>3.914</b>	22 <b>2'13.611</b>
3	<b>274 CERATI Dario (ITA) 2'17.224</b> AUTORLANDO SPORT	<b>FONDI Giuseppe (ITA)</b> Autorlando Sport	Porsche Cayman 718	22	55'15.445	<b>1'15.471</b>	<b>1'11.557</b>	20 2'16.155

Partenti: 3 Classificati: 3 Non Classificati: 0 Ritirati: 0 Non Partiti: 0

Giro Veloce N. 22 Num. 228 Filippo Bencivenni Tempo 2'13.611 Media. 156,086 Km/h

**Classe GTCUP AM**

Giri 23 = 133,239 km - Media 149,706 km/h - Tempo di gara 53'24.011

Num.	Conducente 1 Concorrente	Conducente 2 Team	Auto	Giri	Tempo	Dist.	Rel.	Giro Veloce
1	<b>333 BERTON Alessandro (ITA) 2'12.764</b> SR&R	<b>BUTTARELLI Samuele (ITA)</b> SR&R	Ferrari 488 Challenge	23	53'24.011			23 2'05.734
2	<b>398 GHEZZI Giuseppe (ITA) 2'12.723</b> AUTORLANDO SPORT	<b>PICHLER Thomas (ITA)</b> Autorlando Sport	Porsche 991 GT3	23	53'49.312	<b>25.301</b>	<b>25.301</b>	14 2'06.471
3	<b>389 PIERI Tazio (ITA)</b> KRYPTON MOTORSPORT	Krypton Motorsport	Porsche 991 GT3	23	53'51.932	<b>27.921</b>	<b>2.620</b>	23 2'06.358
4	<b>302 DI LEO Enrico (ITA) 2'13.117</b> DI LEO ENRICO	<b>POPPY (ITA)</b> AB Motorsport	Porsche 991 GT3	23	53'52.852	<b>28.841</b>	<b>0.920</b>	23 2'06.156
5	<b>396 BARUCHELLI Dario (ITA) 2'09.235</b> EF RACING	<b>ALESSANDRI Pierluigi (ITA)</b> EF Racing	Porsche 991 GT3	23	54'10.177	<b>46.166</b>	<b>17.325</b>	20 2'05.823
6	<b>305 FIDEL CASTILLO Ruiz (ESP) 2'12.968</b> ATTIANESE LUCA MARIA	<b>ATTIANESE Luca Maria (ITA)</b>	Lamborghini Huracàn ST	23	54'40.024	<b>1'16.013</b>	<b>29.847</b>	23 <b>2'05.246</b>
7	<b>397 TABACCHI Emanuele (ITA)</b> EF RACING	<b>BRONZINI Gianfranco (ITA) 2'14.528</b> EF Racing	Porsche 991 GT3	23	54'52.872	<b>1'28.861</b>	<b>12.848</b>	11 2'06.490
8	<b>308 PRIVITELIO Luciano (RSM)</b> FFF RACING TEAM	FFF Racing Team	Lamborghini Huracàn ST	22	53'13.141	<b>1 Giro</b>	<b>1 Giro</b>	15 2'10.761
9	<b>312 MARZIALETTI Giammarco (ITA) 2'26.112</b> BEST LAP	<b>TIBALDO Giorgio (ITA)</b> Best Lap	Ferrari 488 Challenge	22	53'50.207	<b>1 Giro</b>	<b>37.066</b>	21 2'06.471
10	<b>372 COSTACURTA Ivan (ITA) 2'16.214</b> KRYPTON MOTORSPORT	<b>LOCANTO Diego (ITA)</b> Krypton Motorsport	Porsche 991 GT3	22	54'23.968	<b>1 Giro</b>	<b>33.761</b>	22 2'07.270
11	<b>334 SALERNO Alfredo (ITA)</b> SR&R	<b>ROCCHI Emilio Gennaro (ITA) 2'43.530</b> SR&R	Ferrari 458 Challenge	19	54'14.501	<b>4 Giri</b>	<b>3 Giri</b>	9 2'23.531

Partenti: 11 Classificati: 11 Non Classificati: 0 Ritirati: 0 Non Partiti: 0

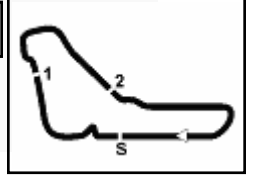
Giro Veloce N. 23 Num. 305 Luca Maria Attianese Tempo 2'05.246 Media. 166,511 Km/h

Direttore di Gara : Renato Schmidt

Direttore di Prova : Alessandro Ferrari

Inizio 23/04/2022 18:12 Fine 19:08

Esposta alle: .....


**ACI Racing Weekend Monza 23-24 Aprile 2022**
**Campionato Italiano GT Sprint - Classifica di Classe Gara 1**
**Classe GTC PA**

Giri 24 = 139,032 km - Media 151,953 km/h - Tempo di gara 54'53.884

Num.	Conduttore 1 Concorrente	Conduttore 2 Team	Auto	Giri	Tempo	Dist.	Rel.	Giro Veloce
1	<b>306 BARRI Giacomo (ITA) 2'06.354</b> TEAM ITALY	<b>SCALVINI Eric (ITA)</b> Team Italy	Lamborghini Huracàn ST	24	54'53.884			24 2'05.147
2	<b>323 MAZZOLA Rocco (ITA) 2'08.031</b> EASY RACE	<b>COLUCCIO Luigi (ITA)</b> Easy Race	Ferrari 488 Challenge	23	53'02.704	<b>1 Giro</b>	<b>1 Giro</b>	19 2'04.452
3	<b>371 PERA Riccardo (ITA)</b> EBIMOTORS	<b>PICCIOLI Gianluigi (ITA) 2'09.243</b> Ebmotors	Porsche 991 GT3	23	53'09.330	<b>1 Giro</b>	<b>6.626</b>	11 2'05.671
4	<b>303 MENDEZ Andres (COL)</b> BONALDI MOTORSPORT	<b>Bonaldi Motorsport</b>	Lamborghini Huracàn ST	23	53'14.142	<b>1 Giro</b>	<b>4.812</b>	23 2'06.531
5	<b>351 KODRIC Martin (HUN)</b> BONALDI MOTORSPORT	<b>VAIRANI Fabio (ITA) 2'10.557</b> Bonaldi Motorsport	Lamborghini Huracàn	23	53'40.809	<b>1 Giro</b>	<b>26.667</b>	11 2'05.749
6	<b>322 GATTUSO Stefano (ITA) 2'08.870</b> KRYPTON MOTORSPORT	<b>MAINETTI Alessandro (ITA)</b> Krypton Motorsport	Porsche 991 GT3	23	53'51.453	<b>1 Giro</b>	<b>10.644</b>	23 2'06.584
7P	<b>391 PEGORARO Lorenzo (ITA) 2'09.720</b> ANTONELLI MOTORSPORT	<b>CARBONI Gianluca (ITA)</b> Antonelli Motorsport	Lamborghini Huracàn ST	23	53'59.309	<b>1 Giro</b>	<b>7.856</b>	20 2'08.112
8	<b>332 FISCHBAUM Michael (DEU) 2'24.950</b> BONALDI MOTORSPORT	<b>PAVLOVIC Milos (SRB)</b> Bonaldi Motorsport	Lamborghini Huracàn	23	54'28.093	<b>1 Giro</b>	<b>28.784</b>	23 2'03.293
9	<b>301 LINOSSI Francesca (ITA) 2'09.376</b> TSUNAMI RT	<b>PIRIA Vittoria (ITA)</b> Tsunami RT	Porsche 991 GT3	23	54'31.753	<b>1 Giro</b>	<b>3.660</b>	23 2'06.537
10	<b>311 AMADUZZI Davide (ITA)</b> EBIMOTORS	<b>NELSON Jeffrey (ITA) 2'18.885</b> Ebmotors	Porsche 991 GT3	21	53'06.135	<b>3 Giri</b>	<b>2 Giri</b>	8 2'13.790
----- <b>Non Classificati</b> -----								
RIT	<b>399 BERTON Giovanni (ITA)</b> TSUNAMI RT	<b>BONTEMPELLI Lorenzo (ITA)</b> Tsunami RT	Porsche 991 GT3	11	39'42.261	<b>13 Giri</b>		5 2'10.984

Partenti: 11    Classificati: 10    Non Classificati: 0    Ritirati: 1    Non Partiti: 0  
 Giro Veloce N. 23    Num. 332    Milos Pavlovic    Tempo 2'03.293    Media. 169,148 Km/h

Umidità	83%	ARIA	13°C
Condizioni	WET	Pista	13°C

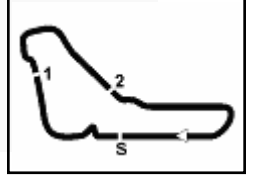
Direttore di Gara : Renato Schmidt

Direttore di Prova : Alessandro Ferrari

23/04/2022    Inizio 18:12    Fine 19:08

Esposta alle: .....





Monza 5.793 m

**ACI Racing Weekend Monza 23-24 Aprile 2022**
**Campionato Italiano GT Sprint - Contagiri Gara 1**

Giro																								
	1	2	3	4	5	6	7	8	9	10	11	12	13	14	15	16	17	18	19	20	21	22	23	24
1	6	6	6	6	6	6	6	6	6	6	6	6	6	6	50	50	50	50	50	50	50	50	50	50
2	50	50	50	50	50	50	50	50	50	50	50	50	50	55	55	6	6	6	6	6	6	6	6	6
3	27	27	27	55	55	55	55	55	55	55	55	55	55	6	6	55	55	55	55	55	55	55	55	55
4	72	72	55	27	27	27	27	27	27	27	27	27	72	72	72	72	72	72	72	72	72	72	72	72
5	55	55	72	72	99	99	99	99	99	99	99	72	27	351	27	17	17	17	17	17	17	17	17	17
6	99	99	99	99	72	72	72	72	72	72	99	351	371	17	27	27	27	27	27	27	27	27	27	27
7	17	17	17	17	17	17	17	17	17	17	17	44	371	306	99	99	99	99	99	99	99	99	99	99
8	44	44	44	44	44	44	44	44	44	44	351	306	397	88	88	88	88	88	88	88	88	88	88	88
9	351	351	351	351	351	351	88	88	88	351	351	371	397	27	44	44	44	44	44	44	44	3	3	3
10	3	3	88	88	88	88	351	351	371	371	306	303	303	371	3	3	3	3	3	3	3	44	44	44
11	371	371	3	371	371	371	371	371	88	306	397	322	17	3	371	306	306	306	306	306	306	306	306	306
12	88	88	371	3	3	3	3	3	306	397	303	391	99	306	306	371	371	371	371	371	25	25	25	25
13	323	323	306	306	306	306	306	3	323	323	17	88	351	351	351	25	25	25	25	25	371	323	323	323
14	391	391	25	323	323	397	397	397	397	303	322	99	44	25	25	25	351	323	323	323	323	371	371	371
15	25	306	323	322	399	323	323	323	322	391	301	3	397	303	303	303	303	303	303	303	303	303	303	303
16	306	25	322	399	391	391	391	391	303	391	1	88	25	303	323	323	323	1	1	1	1	1	1	1
17	77	77	399	397	397	303	303	391	1	301	44	323	323	1	1	1	351	351	333	333	333	333	333	333
18	322	322	391	391	322	25	25	25	25	25	17	3	322	1	391	333	333	333	333	351	351	77	77	77
19	303	303	303	303	303	322	322	322	322	301	88	323	391	391	333	391	391	391	391	391	391	391	391	391
20	399	399	397	25	25	301	301	1	396	396	25	1	322	397	322	322	322	77	77	77	77	351	351	351
21	301	301	301	301	301	333	333	1	301	389	3	9	333	333	322	397	77	77	322	398	398	398	398	398
22	389	389	389	77	333	389	1	333	396	88	9	1	398	398	398	77	398	398	398	322	322	322	322	322
23	333	333	333	333	389	396	389	389	389	3	25	333	389	389	77	398	389	389	389	389	389	389	389	389
24	397	397	77	389	302	302	396	396	333	9	228	389	302	77	389	389	397	302	302	302	302	302	302	302
25	305	305	302	302	396	1	77	77	77	305	333	398	77	302	302	302	302	397	396	396	396	396	396	396
26	302	302	396	396	77	77	302	302	398	228	389	396	396	396	396	396	396	396	397	397	301	332	332	332
27	311	311	305	398	1	398	398	398	302	311	398	302	301	301	301	301	301	301	301	301	332	301	301	301
28	372	372	398	1	398	9	305	9	305	207	274	77	305	305	305	305	305	305	305	332	397	305	305	305
29	396	396	372	305	305	305	9	305	9	308	302	305	308	308	332	332	332	332	332	305	305	397	397	397
30	9	9	311	372	9	372	311	311	311	274	77	39	9	9	308	308	308	308	308	308	308	308	308	308
31	308	308	9	9	308	311	372	39	39	333	305	308	39	332	39	39	39	39	9	9	9	9	9	9
32	398	398	308	311	372	308	39	372	308	398	334	207	207	39	9	9	9	9	9	39	39	39	39	39
33	332	332	1	308	311	39	308	308	207	302	39	228	332	207	207	207	207	207	207	207	207	312	312	312
34	312	312	228	228	228	207	207	207	228	77	207	332	228	228	228	228	228	228	228	228	228	207	207	207
35	334	334	207	207	207	228	228	228	372	334	308	311	311	311	312	312	312	312	312	312	228	228	228	228
36	228	228	332	39	39	274	274	274	274	39	332	372	372	312	311	372	372	372	372	372	372	372	372	372
37	207	207	39	274	274	334	334	334	334	372	311	274	312	372	311	311	311	311	311	311	274	274	274	274
38	274	274	312	334	334	332	332	332	332	332	372	312	274	274	274	274	274	274	274	274	311	311	311	311
39	1	1	334	332	332	312	312	312	312	312	312	334	334	334	334	334	334	334	334	334	334	334	334	334
40	39	39	274	312	312	399	399	399	399	399	399	399	399	399	399	399	399	399	399	399	399	399	399	399

Final Result			
1	50	BMW ITALIA BY CECC	Giri 24
2	55	NOVA RACE	13.177
3	72	SCUDERIA BALDINI 2	15.378
4	17	ANTONELLI MOTORS	24.328
5	27	SCUDERIA BALDINI 2	24.329
6	99	NOVA RACE	28.466
7	88	LP RACING	37.098
8	6	IMPERIALE RACING	1'08.324
9	3	EASY RACE	1'10.031
10	44	ANTONELLI MOTORS	1'14.937
11	306	TEAM ITALY	1'54.099
12	25	AF CORSE	2'01.735
13	323	EASY RACE	1 Giro
14	371	EBIMOTORS	1 Giro
15	303	BONALDI MOTORSP0	1 Giro
16	1	AUDI SPORT ITALIA	1 Giro
17	333	SR&R	1 Giro
18	77	NOVA RACE	1 Giro
19	351	BONALDI MOTORSP0	1 Giro
20	398	AUTORLANDO SPOR	1 Giro
21	322	KRYPTON MOTORSP	1 Giro
22	389	KRYPTON MOTORSP	1 Giro
23	302	DI LEO ENRICO	1 Giro
24	391	ANTONELLI MOTORS	1 Giro
25	396	EF RACING	1 Giro
26	332	BONALDI MOTORSP0	1 Giro
27	301	TSUNAMI RT	1 Giro
28	305	ATTIANESE LUCA MA	1 Giro
29	397	EF RACING	1 Giro
30	308	FFF RACING TEAM	2 Giri
31	9	IMPERIALE RACING	2 Giri
32	39	AF CORSE	2 Giri
33	312	BEST LAP	2 Giri
34	207	NOVA RACE	2 Giri
35	228	NOVA RACE	2 Giri
36	372	KRYPTON MOTORSP	2 Giri
37	274	AUTORLANDO SPOR	2 Giri
38	311	EBIMOTORS	3 Giri
39	334	SR&R	5 Giri
RIT	399	TSUNAMI RT	13 Giri







## ACI Racing Weekend Monza 23-24 Aprile 2022

### Campionato Italiano GT Sprint - Best Sectors & Speed Gara 1

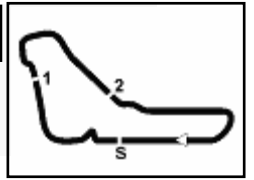
**CLASSIFICA**

1	50	BMW ITALIA BY CECCATO R	BMW M4	Giri 24
2	55	NOVA RACE	Honda NSX	13.177
3	72	SCUDERIA BALDINI 27	Ferrari 488 GT3 Evo	15.378
4	17	ANTONELLI MOTORSPORT	Mercedes AMG	24.328
5	27	SCUDERIA BALDINI 27	Ferrari 488 GT3 Evo	24.329
6	99	NOVA RACE	Honda NSX	28.466
7	88	LP RACING	Lamborghini Huracàn	37.098
8	6	IMPERIALE RACING	Lamborghini Huracàn	1'08.324
9	3	EASY RACE	Ferrari 488 GT3 Evo	1'10.031
10	44	ANTONELLI MOTORSPORT	Mercedes AMG	1'14.937
11	306	TEAM ITALY	Lamborghini Huracàn ST	1'54.099
12	25	AF CORSE	Ferrari 488 GT3 Evo	2'01.735
13	323	EASY RACE	Ferrari 488 Challenge	1 Giro
14	371	EBIMOTORS	Porsche 991 GT3	1 Giro
15	303	BONALDI MOTORSPORT	Lamborghini Huracàn ST	1 Giro
16	1	AUDI SPORT ITALIA	Audi R8 LMS	1 Giro
17	333	SR&R	Ferrari 488 Challenge	1 Giro
18	77	NOVA RACE	Honda NSX	1 Giro
19	351	BONALDI MOTORSPORT	Lamborghini Huracàn	1 Giro
20	398	AUTORLANDO SPORT	Porsche 991 GT3	1 Giro
21	322	KRYPTON MOTORSPORT	Porsche 991 GT3	1 Giro
22	389	KRYPTON MOTORSPORT	Porsche 991 GT3	1 Giro
23	302	DI LEO ENRICO	Porsche 991 GT3	1 Giro
24	391	ANTONELLI MOTORSPORT	Lamborghini Huracàn ST	1 Giro
25	396	EF RACING	Porsche 991 GT3	1 Giro
26	332	BONALDI MOTORSPORT	Lamborghini Huracàn	1 Giro
27	301	TSUNAMI RT	Porsche 991 GT3	1 Giro
28	305	ATTIANESE LUCA MARIA	Lamborghini Huracàn ST	1 Giro
29	397	EF RACING	Porsche 991 GT3	1 Giro
30	308	FFF RACING TEAM	Lamborghini Huracàn ST	2 Giri
31	9	IMPERIALE RACING	Lamborghini Huracàn	2 Giri
32	39	AF CORSE	Ferrari 488 GT3 Evo	2 Giri
33	312	BEST LAP	Ferrari 488 Challenge	2 Giri
34	207	NOVA RACE	Mercedes AMG	2 Giri
35	228	NOVA RACE	Mercedes AMG	2 Giri
36	372	KRYPTON MOTORSPORT	Porsche 991 GT3	2 Giri
37	274	AUTORLANDO SPORT	Porsche Cayman 718	2 Giri
38	311	EBIMOTORS	Porsche 991 GT3	3 Giri
39	334	SR&R	Ferrari 458 Challenge	5 Giri
RIT	399	TSUNAMI RT	Porsche 991 GT3	13 Giri

**SPEED**

1	77	NOVA RACE	Honda NSX	263,4
2	50	BMW ITALIA BY CECCATO R	BMW M4	260,2
3	88	LP RACING	Lamborghini Huracàn	257,1
4	44	ANTONELLI MOTORSPORT	Mercedes AMG	252,9
5	1	AUDI SPORT ITALIA	Audi R8 LMS	250,0
6	308	FFF RACING TEAM	Lamborghini Huracàn ST	246,6
7	99	NOVA RACE	Honda NSX	246,0
8	3	EASY RACE	Ferrari 488 GT3 Evo	244,3
9	72	SCUDERIA BALDINI 27	Ferrari 488 GT3 Evo	244,3
10	6	IMPERIALE RACING	Lamborghini Huracàn	243,2
11	17	ANTONELLI MOTORSPORT	Mercedes AMG	243,2
12	27	SCUDERIA BALDINI 27	Ferrari 488 GT3 Evo	241,1
13	332	BONALDI MOTORSPORT	Ferrari 488 GT3 Evo	240,0
14	302	DI LEO ENRICO	Porsche 991 GT3	238,4
15	55	NOVA RACE	Honda NSX	237,9
16	305	ATTIANESE LUCA MARIA	Lamborghini Huracàn ST	237,4
17	323	EASY RACE	Ferrari 488 Challenge	236,3
18	25	AF CORSE	Ferrari 488 GT3 Evo	235,3
19	333	SR&R	Ferrari 488 Challenge	234,3
20	351	BONALDI MOTORSPORT	Lamborghini Huracàn	234,3
21	306	TEAM ITALY	Lamborghini Huracàn ST	234,3
22	397	EF RACING	Porsche 991 GT3	228,3
23	301	TSUNAMI RT	Porsche 991 GT3	226,9
24	396	EF RACING	Porsche 991 GT3	224,5
25	9	IMPERIALE RACING	Lamborghini Huracàn	224,1
26	391	ANTONELLI MOTORSPORT	Lamborghini Huracàn ST	224,1
27	39	AF CORSE	Ferrari 488 GT3 Evo	223,6
28	207	NOVA RACE	Mercedes AMG	222,7
29	389	KRYPTON MOTORSPORT	Porsche 991 GT3	220,4
30	303	BONALDI MOTORSPORT	Lamborghini Huracàn ST	217,7
31	371	EBIMOTORS	Porsche 991 GT3	217,3
32	372	KRYPTON MOTORSPORT	Porsche 991 GT3	216,9
33	312	BEST LAP	Ferrari 488 Challenge	216,4
34	228	NOVA RACE	Mercedes AMG	214,7
35	398	AUTORLANDO SPORT	Porsche 991 GT3	213,0
36	322	KRYPTON MOTORSPORT	Porsche 991 GT3	212,6
37	274	AUTORLANDO SPORT	Porsche Cayman 718	210,1
38	311	EBIMOTORS	Porsche 991 GT3	209,3
39	399	TSUNAMI RT	Porsche 991 GT3	209,3
40	334	SR&R	Ferrari 458 Challenge	191,8





## ACI Racing Weekend Monza 23-24 Aprile 2022

### Campionato Italiano GT Sprint - Best Sectors & Speed Gara 1

 Monza 5.793 m  
 2 / 2

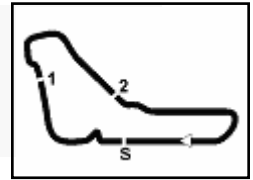
SEG. 1		
1	27	SCUDERIA BALDINI 27 36.559
2	17	ANTONELLI MOTORSP 36.709
3	72	SCUDERIA BALDINI 27 36.789
4	3	EASY RACE 37.060
5	50	BMW ITALIA BY CECC 37.170
6	6	IMPERIALE RACING 37.404
7	99	NOVA RACE 37.526
8	323	EASY RACE 37.725
9	55	NOVA RACE 37.744
10	88	LP RACING 37.791
11	77	NOVA RACE 38.047
12	44	ANTONELLI MOTORSP 38.064
13	332	BONALDI MOTORSP 38.072
14	351	BONALDI MOTORSP 38.165
15	1	AUDI SPORT ITALIA 38.203
16	333	SR&R 38.213
17	25	AF CORSE 38.448
18	302	DI LEO ENRICO 38.474
19	398	AUTORLANDO SPORT 38.479
20	371	EBIMOTORS 38.518
21	306	TEAM ITALY 38.543
22	397	EF RACING 38.581
23	305	ATTIANESE LUCA MAR 38.612
24	303	BONALDI MOTORSP 38.641
25	389	KRYPTON MOTORSP 38.693
26	322	KRYPTON MOTORSP 38.825
27	312	BEST LAP 38.826
28	372	KRYPTON MOTORSP 38.843
29	396	EF RACING 39.099
30	391	ANTONELLI MOTORSP 39.177
31	308	FFF RACING TEAM 39.192
32	301	TSUNAMI RT 39.277
33	39	AF CORSE 39.305
34	9	IMPERIALE RACING 40.042
35	311	EBIMOTORS 40.218
36	399	TSUNAMI RT 40.233
37	207	NOVA RACE 40.551
38	228	NOVA RACE 41.247
39	274	AUTORLANDO SPORT 41.555
40	334	SR&R 43.110

SEG. 2		
1	6	IMPERIALE RACING 39.559
2	55	NOVA RACE 39.835
3	17	ANTONELLI MOTORSP 40.272
4	72	SCUDERIA BALDINI 27 41.209
5	27	SCUDERIA BALDINI 27 41.330
6	396	EF RACING 41.530
7	88	LP RACING 41.741
8	50	BMW ITALIA BY CECC 41.938
9	3	EASY RACE 41.966
10	99	NOVA RACE 42.058
11	44	ANTONELLI MOTORSP 42.573
12	332	BONALDI MOTORSP 42.669
13	77	NOVA RACE 42.728
14	323	EASY RACE 42.753
15	398	AUTORLANDO SPORT 42.824
16	371	EBIMOTORS 43.003
17	25	AF CORSE 43.035
18	306	TEAM ITALY 43.184
19	1	AUDI SPORT ITALIA 43.207
20	312	BEST LAP 43.244
21	302	DI LEO ENRICO 43.287
22	389	KRYPTON MOTORSP 43.303
23	305	ATTIANESE LUCA MAR 43.325
24	351	BONALDI MOTORSP 43.365
25	397	EF RACING 43.537
26	333	SR&R 43.569
27	39	AF CORSE 43.677
28	322	KRYPTON MOTORSP 43.705
29	301	TSUNAMI RT 43.726
30	303	BONALDI MOTORSP 43.762
31	391	ANTONELLI MOTORSP 44.006
32	372	KRYPTON MOTORSP 44.117
33	399	TSUNAMI RT 44.928
34	308	FFF RACING TEAM 45.151
35	9	IMPERIALE RACING 45.468
36	207	NOVA RACE 45.914
37	274	AUTORLANDO SPORT 46.144
38	228	NOVA RACE 46.172
39	311	EBIMOTORS 46.448
40	334	SR&R 48.481

SEG. 3		
1	3	EASY RACE 41.811
2	50	BMW ITALIA BY CECC 41.845
3	72	SCUDERIA BALDINI 27 41.915
4	27	SCUDERIA BALDINI 27 41.990
5	6	IMPERIALE RACING 42.047
6	55	NOVA RACE 42.051
7	88	LP RACING 42.065
8	99	NOVA RACE 42.127
9	44	ANTONELLI MOTORSP 42.310
10	17	ANTONELLI MOTORSP 42.358
11	332	BONALDI MOTORSP 42.552
12	77	NOVA RACE 42.848
13	25	AF CORSE 42.954
14	302	DI LEO ENRICO 43.219
15	389	KRYPTON MOTORSP 43.237
16	1	AUDI SPORT ITALIA 43.238
17	305	ATTIANESE LUCA MAR 43.309
18	306	TEAM ITALY 43.357
19	323	EASY RACE 43.459
20	301	TSUNAMI RT 43.534
21	351	BONALDI MOTORSP 43.641
22	303	BONALDI MOTORSP 43.814
23	397	EF RACING 43.841
24	312	BEST LAP 43.906
25	333	SR&R 43.908
26	371	EBIMOTORS 44.011
27	322	KRYPTON MOTORSP 44.054
28	398	AUTORLANDO SPORT 44.153
29	391	ANTONELLI MOTORSP 44.227
30	372	KRYPTON MOTORSP 44.310
31	39	AF CORSE 44.331
32	396	EF RACING 44.452
33	308	FFF RACING TEAM 44.922
34	9	IMPERIALE RACING 45.139
35	399	TSUNAMI RT 45.823
36	228	NOVA RACE 46.182
37	311	EBIMOTORS 46.701
38	207	NOVA RACE 46.703
39	274	AUTORLANDO SPORT 47.159
40	334	SR&R 50.493







# ACI Racing Weekend Monza 23-24 Aprile 2022

## Campionato Italiano GT Sprint - Analisi Tempi Gara 1

Monza 5.793 m

Start at 18:11'05.549

**1 / 10**

1 Audi Sport Italia (2'05.435)						
Giro	Seg.1	Seg.2	Seg.3	T. Giro	km/h	Local Time
Marco Butti						
1		1'01.517	1'03.323	4'00.256		18:15'05.805
2	1'02.970	1'00.267	52.497	2'55.734	89,6	18:18'01.539
3	44.503	47.235	44.937	2'16.675	148,1	18:20'18.214
4	40.426	47.062	46.689	2'14.177	194,2	18:22'32.391
5	39.153	44.099	44.887	2'08.139	222,7	18:24'40.530
6	40.324	45.246	46.012	2'11.582	190,8	18:26'52.112
7	40.927	43.965	43.787	2'08.679	187,8	18:29'00.791
8	38.650	43.529	43.552	2'05.731	223,6	18:31'06.522
9	38.317	43.657	44.401	2'06.375	226,9	18:33'12.897
10	38.853	43.224	43.358	2'05.435	227,8	18:35'18.332
11	<b>38.203</b>	<b>43.207</b>	49.771	2'11.181P	<b>250,0</b>	18:37'29.513
Simone Patrnicola						
12	1'59.911	45.075	45.515	3'30.501P	186,9	18:41'00.014
13	40.065	44.082	45.087	2'09.234	207,7	18:43'09.248
14	38.827	44.082	44.971	2'07.880	198,2	18:45'17.128
15	39.313	43.933	44.165	2'07.411	190,8	18:47'24.539
16	38.967	43.484	<b>43.238</b>	2'05.689	206,9	18:49'30.228
17	38.738	43.778	43.701	2'06.217	204,5	18:51'36.445
18	39.866	44.729	43.695	2'08.290	182,7	18:53'44.735
19	39.538	43.555	43.888	2'06.981	187,2	18:55'51.716
20	39.141	44.085	43.741	2'06.967	188,2	18:57'58.683
21	39.631	44.466	43.547	2'07.644	201,9	19:00'06.327
22	39.676	43.801	45.461	2'08.938	191,2	19:02'15.265
23	39.002	43.450	43.425	2'05.877	200,4	19:04'21.142

Tempo di gara 53'15.593

3 Easy Race (2'01.915)						
Giro	Seg.1	Seg.2	Seg.3	T. Giro	km/h	Local Time
Daniel Vebster						
1		59.844	1'07.935	3'29.181		18:14'34.730
2	59.477	1'01.313	55.905	2'56.695	129,7	18:17'31.425
3	42.095	45.771	45.059	2'12.925	170,3	18:19'44.350
4	40.181	45.748	45.829	2'11.758	210,9	18:21'56.108
5	39.426	45.288	45.773	2'10.487	213,4	18:24'06.595
6	39.862	44.940	44.815	2'09.617	208,9	18:26'16.212
7	39.327	44.384	44.062	2'07.773	217,3	18:28'23.985
8	39.203	44.463	44.459	2'08.125	219,5	18:30'32.110
9	39.554	43.915	54.698	2'18.167P	202,6	18:32'50.277
Riccardo Agostini						
10	1'49.818	44.962	45.052	3'19.832P	183,4	18:36'10.109
11	38.475	43.439	44.263	2'06.177	218,6	18:38'16.286
12	39.066	43.505	44.779	2'07.350	230,3	18:40'23.636
13	38.479	43.404	43.093	2'04.976	232,3	18:42'28.612
14	38.222	43.904	43.206	2'05.332	235,8	18:44'33.944
15	39.587	44.968	43.353	2'07.908	193,2	18:46'41.852
16	38.717	42.903	42.828	2'04.448	238,4	18:48'46.300
17	38.136	43.015	42.558	2'03.709	243,8	18:50'50.009
18	38.108	43.126	42.299	2'03.533	243,2	18:52'53.542
19	38.057	42.468	42.409	2'02.934	241,1	18:54'56.476
20	38.098	43.497	42.551	2'04.146	236,8	18:57'00.622
21	38.197	43.419	45.229	2'06.845	228,3	18:59'07.467
22	<b>37.060</b>	43.955	42.216	2'03.231	243,2	19:01'10.698
23	38.138	<b>41.966</b>	<b>41.811</b>	<b>2'01.915</b>	240,0	19:03'12.613
24	38.246	42.265	42.241	2'02.752	<b>244,3</b>	19:05'15.365

Tempo di gara 54'09.816

6 Imperiale Racing (2'01.643)						
Giro	Seg.1	Seg.2	Seg.3	T. Giro	km/h	Local Time
Alberto Maria Di Folco						
1		1'00.117	1'08.991	3'18.155		18:14'23.704

2	58.674	1'02.650	1'01.130	3'02.454	158,6	18:17'26.158
3	39.348	43.711	43.376	2'06.435	220,0	18:19'32.593
4	38.502	42.456	42.955	2'03.913	230,8	18:21'36.506
5	38.511	43.255	42.861	2'04.627	225,9	18:23'41.133
6	38.629	43.028	42.686	2'04.343	223,1	18:25'45.476
7	38.235	40.464	43.847	2'02.546	229,3	18:27'48.022
8	38.556	42.891	42.484	2'03.931	228,8	18:29'51.953
9	37.917	42.665	42.927	2'03.509	230,3	18:31'55.462
10	38.557	44.022	43.643	2'06.222	220,9	18:34'01.684
11	38.780	42.921	43.259	2'04.960	208,1	18:36'06.644
12	38.097	42.369	42.436	2'02.902	219,1	18:38'09.546
13	37.748	41.025	48.744	2'07.517P	<b>243,2</b>	18:40'17.063
14	1'58.427	<b>39.559</b>	43.479	3'21.465P	197,8	18:43'38.528
15	38.923	44.423	43.261	2'06.607	201,9	18:45'45.135
16	38.857	43.142	42.872	2'04.871	218,6	18:47'50.006
17	38.131	42.580	42.388	2'03.099	218,6	18:49'53.105
18	38.011	42.564	42.582	2'03.157	226,9	18:51'56.262
19	38.196	40.470	42.977	<b>2'01.643</b>	236,8	18:53'57.905
20	37.824	42.860	<b>42.047</b>	2'02.731	240,0	18:56'00.636
21	38.399	43.220	42.207	2'03.826	221,3	18:58'04.462
22	<b>37.404</b>	43.217	42.162	2'02.783	236,3	19:00'07.245
23	38.511	43.608	42.119	2'04.238	210,5	19:02'11.483
24	37.534	41.921	42.720	2'02.175	233,3	19:04'13.658

Tempo di gara 53'08.109 + 1'00.000Pen

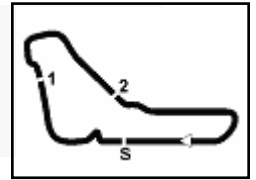
9 Imperiale Racing (2'11.521)						
Giro	Seg.1	Seg.2	Seg.3	T. Giro	km/h	Local Time
Paul August						
1		1'00.574	1'05.835	3'50.650		18:14'56.199
2	1'01.074	1'01.261	52.088	2'54.423	117,9	18:17'50.622
3	43.339	50.398	49.134	2'22.871	157,4	18:20'13.493
4	43.444	47.609	50.462	2'21.515	155,2	18:22'35.008
5	43.780	47.099	47.900	2'18.779	180,9	18:24'53.787
6	42.024	46.939	47.400	2'16.363	194,6	18:27'10.150
7	41.298	46.152	48.688	2'16.138	198,2	18:29'26.288
8	42.140	45.734	47.489	2'15.363	192,9	18:31'41.651
9	40.549	45.925	48.028	2'14.502	199,6	18:33'56.153
10	40.913	45.934	48.927	2'15.774	189,1	18:36'11.927
11	40.437	46.338	48.070	2'14.845	206,1	18:38'26.772
12	40.978	45.911	57.331	2'24.220P	187,2	18:40'50.992
13	2'05.661	48.262	47.215	3'41.138P	157,7	18:44'32.130
14	40.461	47.546	46.783	2'14.790	197,1	18:46'46.920
15	43.257	46.956	47.088	2'17.301	<b>224,1</b>	18:49'04.221
16	<b>40.042</b>	45.778	48.127	2'13.947	210,5	18:51'18.168
17	40.248	45.833	46.914	2'12.995	204,5	18:53'31.163
18	40.953	<b>45.468</b>	47.064	2'13.485	189,5	18:55'44.648
19	40.093	46.803	46.773	2'13.669	212,2	18:57'58.317
20	42.012	47.383	45.969	2'15.364	178,2	19:00'13.681
21	40.510	46.142	46.858	2'13.510	200,7	19:02'27.191
22	40.754	45.628	<b>45.139</b>	<b>2'11.521</b>	198,5	19:04'38.712

Tempo di gara 53'33.163

17 Antonelli Motorsport (2'02.030)						
Giro	Seg.1	Seg.2	Seg.3	T. Giro	km/h	Local Time
Kikko Galbiati						
1		58.691	1'08.952	3'26.406		18:14'31.955
2	59.085	1'01.607	57.052	2'57.744	160,7	18:17'29.699
3	39.957	44.575	44.226	2'08.758	191,8	18:19'38.457
4	39.242	43.776	43.595	2'06.613	210,1	18:21'45.070
5	39.015	43.950	43.335	2'06.300	221,8	18:23'51.370
6	38.949	43.301	43.032	2'05.282	218,2	18:25'56.652
7	38.684	42.962	43.089	2'04.735	220,9	18:28'01.387
8	38.168	43.609	43.071	2'04.848	241,1	18:30'06.235

23/04/2022

P = Box In/Out - C = Tempo Invalidato



# ACI Racing Weekend Monza 23-24 Aprile 2022

## Campionato Italiano GT Sprint - Analisi Tempi Gara 1

Monza 5.793 m

Start at 18:11'05.549

**2 / 10**

Giro	Seg.1	Seg.2	Seg.3	T. Giro	km/h	Local Time
9	38.394	43.317	43.334	2'05.045	234,8	18:32'11.280
10	38.223	43.562	49.641	2'11.426P	240,5	18:34'22.706
Matteo Cressoni						
11	1'46.691	43.410	43.260	3'13.361P	190,5	18:37'36.067
12	38.922	44.700	43.896	2'07.518	197,1	18:39'43.585
13	38.641	42.816	42.916	2'04.373	212,6	18:41'47.958
14	38.290	42.681	43.100	2'04.071	213,0	18:43'52.029
15	38.464	43.220	43.353	2'05.037	216,0	18:45'57.066
16	38.287	<b>40.272</b>	43.489	2'02.048	224,5	18:47'59.114
17	38.104	42.959	43.588	2'04.651	221,8	18:50'03.765
18	38.098	42.946	42.822	2'03.866	219,5	18:52'07.631
19	38.851	42.634	42.869	2'04.354	222,2	18:54'11.985
20	38.670	42.919	42.866	2'04.455	213,4	18:56'16.440
21	38.271	43.283	42.730	2'04.284	217,3	18:58'20.724
22	<b>36.709</b>	42.963	<b>42.358</b>	<b>2'02.030</b>	<b>243,2</b>	19:00'22.754
23	38.408	42.552	42.835	2'03.795	216,9	19:02'26.549
24	38.055	42.324	42.734	2'03.113	233,3	19:04'29.662
Tempo di gara 53'24.113						
<b>39 AF Corse (2'09.933)</b>						
Giro	Seg.1	Seg.2	Seg.3	T. Giro	km/h	Local Time
José Manuel Urcera						
13	1'50.528				44.582	44.967
14	39.662				44.247	43.764
15	39.268				43.701	43.147
16	38.710				45.126	42.793
17	38.528				43.017	43.036
18	38.260				42.891	42.896
19	38.143				42.507	43.164
20	37.618				42.855	42.399
21	37.898				<b>41.330</b>	42.823
22	37.825				42.847	<b>41.990</b>
23	37.961				42.112	42.966
24	37.897				42.240	42.617
Tempo di gara 53'24.114						

### 25 AF Corse (2'04.918)

Giro	Seg.1	Seg.2	Seg.3	T. Giro	km/h	Local Time
Alessandro Cozzi						
1		1'02.085	1'04.942	3'34.024		18:14'39.573
2	1'00.424	1'03.280	52.578	2'56.282	139,4	18:17'35.855
3	41.052	45.615	47.772	2'14.439	189,1	18:19'50.294
4	43.706	50.011	46.775	2'20.492	184,0	18:22'10.786
5	41.104	44.999	46.030	2'12.133	194,6	18:24'22.919
6	40.288	45.405	45.391	2'11.084	199,6	18:26'34.003
7	40.375	44.394	45.072	2'09.841	195,7	18:28'43.844
8	39.653	45.056	44.700	2'09.409	220,9	18:30'53.253
9	39.663	43.935	45.872	2'09.470	208,1	18:33'02.723
10	39.760	44.805	51.690	2'16.255P	202,6	18:35'18.978
11	1'51.841	44.969	44.975	3'21.785P	200,0	18:38'40.763
12	39.281	44.005	44.909	2'08.195	214,7	18:40'48.958
13	38.672	45.892	44.162	2'08.726	232,8	18:42'57.684
14	38.542	44.365	44.508	2'07.415	227,4	18:45'05.099
15	38.920	43.477	43.834	2'06.231	229,3	18:47'11.330
16	38.971	44.301	43.720	2'06.992	221,8	18:49'18.322
17	39.614	43.643	43.835	2'07.092	215,1	18:51'25.414
18	38.773	43.298	43.954	2'06.025	229,8	18:53'31.439
19	38.853	<b>43.035</b>	43.030	<b>2'04.918</b>	225,0	18:55'36.357
20	39.217	44.546	44.185	2'07.948	223,1	18:57'44.305
21	<b>38.448</b>	43.506	43.300	2'05.254	<b>235,3</b>	18:59'49.559
22	38.690	43.621	<b>42.954</b>	2'05.265	231,8	19:01'54.824
23	39.020	43.466	44.664	2'07.150	218,6	19:04'01.974
24	38.536	43.509	43.050	2'05.095	229,8	19:06'07.069
Tempo di gara 55'01.520						

### 27 Scuderia Baldini 27 (2'02.051)

Giro	Seg.1	Seg.2	Seg.3	T. Giro	km/h	Local Time
Daniele Di Amato						
1		58.502	1'08.570	3'20.899		18:14'26.448
2	58.773	1'03.020	58.765	3'00.558	157,0	18:17'27.006
3	39.595	43.877	44.450	2'07.922	200,0	18:19'34.928
4	39.255	43.308	43.988	2'06.551	204,2	18:21'41.479
5	38.630	42.862	43.663	2'05.155	218,2	18:23'46.634
6	38.565	42.652	43.702	2'04.919	219,5	18:25'51.553
7	38.399	43.087	43.565	2'05.051	230,8	18:27'56.604
8	38.384	42.764	43.692	2'04.840	221,8	18:30'01.444
9	<b>36.559</b>	42.868	43.566	2'02.993	232,8	18:32'04.437
10	38.187	42.981	43.150	2'04.318	230,3	18:34'08.755
11	38.250	43.015	43.344	2'04.609	216,0	18:36'13.364
12	38.289	42.475	49.220	2'09.984P	213,9	18:38'23.348

### 39 AF Corse (2'09.933)

Giro	Seg.1	Seg.2	Seg.3	T. Giro	km/h	Local Time
Huilin Han						
1		1'01.824	1'03.053	4'01.729		18:15'07.278
2	1'03.170	1'00.129	52.962	2'56.261	89,0	18:18'03.539
3	44.926	50.438	49.724	2'25.088	156,3	18:20'28.627
4	43.700	47.398	47.568	2'18.666	182,7	18:22'47.293
5	40.658	46.705	47.095	2'14.458	214,7	18:25'01.751
6	40.950	46.898	48.270	2'16.118	187,5	18:27'17.869
7	41.349	47.529	47.126	2'16.004	202,6	18:29'33.873
8	40.755	45.041	46.642	2'12.438	190,5	18:31'46.311
9	40.139	45.859	53.403	2'19.401P	208,1	18:34'05.712
Angelo Negro						
10	2'02.654	48.690	47.928	3'39.272P	167,7	18:37'44.984
11	41.187	46.873	47.310	2'15.370	198,2	18:40'00.354
12	41.966	46.004	47.224	2'15.194	187,2	18:42'15.548
13	45.412	45.707	46.815	2'17.934	171,7	18:44'33.482
14	42.706	45.775	46.497	2'14.978	186,2	18:46'48.460
15	42.030	45.347	45.758	2'13.135	203,0	18:49'01.595
16	39.993	44.716	45.850	2'10.559	<b>223,6</b>	18:51'12.154
17	39.881	44.837	45.977	2'10.695	209,7	18:53'22.849
18	40.039	45.882	45.764	2'11.685	204,2	18:55'34.534
19	40.820	1'07.929	45.858	2'34.607	219,5	18:58'09.141
20	39.765	45.253	44.915	<b>2'09.933</b>	207,3	19:00'19.074
21	<b>39.305</b>	<b>43.677</b>	47.061	2'10.043	<b>223,6</b>	19:02'29.117
22	39.635	47.408	<b>44.331</b>	2'11.374	202,6	19:04'40.491
Tempo di gara 53'34.942						

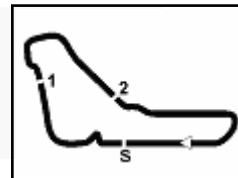
### 44 Antonelli Motorsport (2'03.092)

Giro	Seg.1	Seg.2	Seg.3	T. Giro	km/h	Local Time
Jop Rappange						
1		58.925	1'08.827	3'27.341		18:14'32.890
2	59.513	1'01.412	56.749	2'57.674	157,2	18:17'30.564
3	40.650	44.826	45.241	2'10.717	191,5	18:19'41.281
4	38.845	44.109	44.557	2'07.511	217,7	18:21'48.792
5	39.000	43.675	44.297	2'06.972	234,8	18:23'55.764
6	38.869	43.856	43.915	2'06.640	226,9	18:26'02.404
7	38.766	43.465	43.581	2'05.812	214,3	18:28'08.216
8	38.736	43.403	44.641	2'06.780	216,0	18:30'14.996
9	38.435	43.434	43.668	2'05.537	215,6	18:32'20.533
10	38.269	43.513	43.871	2'05.653	224,1	18:34'26.186
11	38.283	43.430	49.922	2'11.635P	228,8	18:36'37.821
Emidio Pesce						
12	1'56.558	46.206	45.209	3'27.973P	198,2	18:40'05.794
13	39.211	45.490	44.668	2'09.369	205,7	18:42'15.163
14	39.571	44.161	43.877	2'07.609	218,6	18:44'22.772
15	38.368	45.847	43.749	2'07.964	238,4	18:46'30.736
16	38.101	43.841	43.791	2'05.733	250,6	18:48'36.469

23/04/2022

P = Box In/Out - C = Tempo Invalidato





# ACI Racing Weekend Monza 23-24 Aprile 2022

## Campionato Italiano GT Sprint - Analisi Tempi Gara 1

Monza 5.793 m

Start at 18:11'05.549

**3 / 10**

17	38.072	43.816	43.633	2'05.521	<b>252,9</b>	18:50'41.990	20	38.061	42.314	42.675	2'03.050	223,1	18:56'08.538
18	38.442	43.264	43.781	2'05.487	243,2	18:52'47.477	21	38.280	42.808	43.228	2'04.316	213,9	18:58'12.854
19	<b>38.064</b>	43.424	43.937	2'05.425	244,9	18:54'52.902	22	38.020	42.176	42.150	2'02.346	222,7	19:00'15.200
20	38.432	44.052	44.587	2'07.071	244,3	18:56'59.973	23	38.734	<b>39.835</b>	<b>42.051</b>	<b>2'00.620</b>	216,0	19:02'15.820
21	38.278	43.776	45.417	2'07.471	245,5	18:59'07.444	24	37.777	42.446	42.468	2'02.691	216,4	19:04'18.511
22	40.454	42.742	42.806	2'06.002	242,2	19:01'13.446	Tempo di gara 53'12.962						
23	38.129	42.795	42.809	2'03.733	250,0	19:03'17.179	<b>72 Scuderia Baldini 27 (2'01.186)</b>						
24	38.209	<b>42.573</b>	<b>42.310</b>	<b>2'03.092</b>	251,2	19:05'20.271	Giro	Seg.1	Seg.2	Seg.3	T. Giro	km/h	Local Time

Tempo di gara 54'14.722

50 BMW Italia by Ceccato Racing (2'01.701)						
Giro	Seg.1	Seg.2	Seg.3	T. Giro	km/h	Local Time
Jens Klimmann						
1		59.981	1'08.872	3'19.416		18:14'24.965
2	58.401	1'02.467	1'00.903	3'01.771	163,9	18:17'26.736
3	38.963	44.004	44.263	2'07.230	217,3	18:19'33.966
4	38.673	43.020	43.629	2'05.322	220,0	18:21'39.288
5	38.245	43.306	43.651	2'05.202	238,9	18:23'44.490
6	38.413	42.784	43.522	2'04.719	239,5	18:25'49.209
7	37.922	42.231	43.308	2'03.461	238,9	18:27'52.670
8	38.317	42.411	43.097	2'03.825	227,8	18:29'56.495
9	37.888	42.560	43.206	2'03.654	236,3	18:32'00.149
10	37.613	42.621	43.915	2'04.149	238,4	18:34'04.298
11	37.806	42.739	43.436	2'03.981	233,8	18:36'08.279
12	37.996	42.486	43.004	2'03.486	222,2	18:38'11.765
13	37.564	42.551	48.889	2'09.004P	238,9	18:40'20.769
Timo Glock						
14	1'47.167	44.025	43.895	3'15.087P	198,5	18:43'35.856
15	38.561	42.965	43.115	2'04.641	201,9	18:45'40.497
16	38.138	43.394	43.071	2'04.603	231,8	18:47'45.100
17	37.856	42.455	42.872	2'03.183	210,5	18:49'48.283
18	37.657	42.098	42.539	2'02.294	231,3	18:51'50.577
19	37.673	43.064	42.384	2'03.121	231,8	18:53'53.698
20	37.657	42.845	42.638	2'03.140	235,8	18:55'56.838
21	37.488	43.036	42.133	2'02.657	<b>260,2</b>	18:57'59.495
22	37.918	<b>41.938</b>	<b>41.845</b>	<b>2'01.701</b>	217,7	19:00'01.196
23	37.428	42.295	42.695	2'02.418	245,5	19:02'03.614
24	<b>37.170</b>	41.967	42.583	2'01.720	252,3	19:04'05.334

Tempo di gara 52'59.785

55 Nova Race (2'00.620)						
Giro	Seg.1	Seg.2	Seg.3	T. Giro	km/h	Local Time
Jacopo Guidetti						
1		58.907	1'08.623	3'24.004		18:14'29.553
2	59.492	1'01.507	57.209	2'58.208	154,1	18:17'27.761
3	39.548	43.467	44.250	2'07.265	190,5	18:19'35.026
4	38.619	42.514	43.832	2'04.965	210,9	18:21'39.991
5	38.127	43.192	43.806	2'05.125	230,3	18:23'45.116
6	38.176	42.694	43.749	2'04.619	226,4	18:25'49.735
7	38.119	42.040	43.505	2'03.664	226,9	18:27'53.399
8	38.642	42.250	43.454	2'04.346	217,3	18:29'57.745
9	37.967	42.594	43.030	2'03.591	226,9	18:32'01.336
10	37.884	42.257	44.984	2'05.125	234,3	18:34'06.461
11	<b>37.744</b>	42.380	44.232	2'04.356	234,3	18:36'10.817
12	37.988	43.116	42.834	2'03.938	216,4	18:38'14.755
13	37.789	42.375	47.817	2'07.981P	<b>237,9</b>	18:40'22.736
Leonardo Mancini						
14	1'46.339	44.086	44.420	3'14.845P	201,1	18:43'37.581
15	38.943	44.503	43.705	2'07.151	193,9	18:45'44.732
16	38.646	44.164	43.987	2'06.797	204,2	18:47'51.529
17	38.656	42.947	44.676	2'06.279	212,6	18:49'57.808
18	38.403	42.560	43.199	2'04.162	207,7	18:52'01.970
19	38.101	42.707	42.710	2'03.518	217,7	18:54'05.488

23/04/2022

P = Box In/Out - C = Tempo Invalidato



# ACI Racing Weekend Monza 23-24 Aprile 2022

## Campionato Italiano GT Sprint - Analisi Tempi Gara 1

Monza 5.793 m

Start at 18:11'05.549

**4 / 10**

 23 38.910 45.458 43.138 2'07.506 219,5 19:04'38.010  
 Tempo di gara 53'32.461

88 LP Racing (2'02.510)						
Giro	Seg.1	Seg.2	Seg.3	T. Giro	km/h	Local Time
Mattia Di Giusto						
1		1'00.347	1'07.770	3'31.186		18:14'36.735
2	59.212	1'01.846	55.799	2'56.857	129,7	18:17'33.592
3	40.908	44.977	44.529	2'10.414	188,5	18:19'44.006
4	39.417	43.994	44.779	2'08.190	208,1	18:21'52.196
5	38.997	43.911	44.799	2'07.707	223,1	18:23'59.903
6	38.716	43.590	44.421	2'06.727	238,4	18:26'06.630
7	38.798	43.738	44.464	2'07.000	236,8	18:28'13.630
8	39.209	43.722	44.433	2'07.364	218,6	18:30'20.994
9	38.542	43.663	49.398	2'11.603P	235,8	18:32'32.597
Jonathan Cecotto						
10	1'49.835	43.633	43.320	3'16.788P	203,0	18:35'49.385
11	38.750	43.106	42.776	2'04.632	208,5	18:37'54.017
12	38.614	42.644	44.037	2'05.295	236,3	18:39'59.312
13	38.467	42.871	42.782	2'04.120	234,3	18:42'03.432
14	38.567	42.730	43.658	2'04.955	233,3	18:44'08.387
15	38.230	42.172	42.536	2'02.938	247,1	18:46'11.325
16	38.217	42.646	43.164	2'04.027	248,3	18:48'15.352
17	38.385	42.114	42.875	2'03.374	235,3	18:50'18.726
18	<b>37.791</b>	41.981	44.031	2'03.803	247,1	18:52'22.529
19	38.014	42.620	42.645	2'03.279	246,0	18:54'25.808
20	38.361	42.650	42.527	2'03.538	234,3	18:56'29.346
21	38.002	42.768	42.796	2'03.566	<b>257,1</b>	18:58'32.912
22	38.453	42.566	43.352	2'04.371	236,3	19:00'37.283
23	38.587	<b>41.741</b>	42.311	2'02.639	226,9	19:02'39.922
24	38.090	42.355	<b>42.065</b>	<b>2'02.510</b>	236,8	19:04'42.432
Tempo di gara 53'36.883						

99 Nova Race (2'02.795)						
Giro	Seg.1	Seg.2	Seg.3	T. Giro	km/h	Local Time
Matteo Greco						
1		58.942	1'08.371	3'24.880		18:14'30.429
2	59.503	1'01.424	56.776	2'57.703	151,0	18:17'28.132
3	40.397	44.059	44.183	2'08.639	172,0	18:19'36.771
4	39.177	43.674	43.637	2'06.488	200,0	18:21'43.259
5	38.844	43.260	43.256	2'05.360	219,5	18:23'48.619
6	38.199	42.640	43.143	2'03.982	225,9	18:25'52.601
7	37.921	42.805	44.122	2'04.848	227,4	18:27'57.449
8	38.442	42.595	43.576	2'04.613	213,4	18:30'02.062
9	37.586	42.260	42.949	<b>2'02.795</b>	239,5	18:32'04.857
10	<b>37.526</b>	43.809	43.832	2'05.167	240,0	18:34'10.024
11	38.234	42.916	49.574	2'10.724P	217,7	18:36'20.748
Francesco Guerra						
12	1'53.995	45.147	45.675	3'24.817P	184,0	18:39'45.565
13	38.646	43.504	43.399	2'05.549	202,2	18:41'51.114
14	38.473	43.491	43.352	2'05.316	215,1	18:43'56.430
15	38.495	42.854	43.224	2'04.573	230,8	18:46'01.003
16	38.170	42.376	43.343	2'03.889	236,8	18:48'04.892
17	38.277	43.444	42.806	2'04.527	230,3	18:50'09.419
18	38.619	42.200	43.343	2'04.162	216,9	18:52'13.581
19	38.106	<b>42.058</b>	43.059	2'03.223	210,5	18:54'16.804
20	38.298	42.405	42.964	2'03.667	227,8	18:56'20.471
21	38.214	42.365	42.885	2'03.464	245,5	18:58'23.935
22	37.603	42.934	42.480	2'03.017	<b>246,0</b>	19:00'26.952
23	37.694	42.953	42.810	2'03.457	244,9	19:02'30.409
24	38.580	42.684	<b>42.127</b>	2'03.391	240,5	19:04'33.800
Tempo di gara 53'28.251						

207 Nova Race (2'14.492)						
Giro	Seg.1	Seg.2	Seg.3	T. Giro	km/h	Local Time
Alessandro Marchetti						
1		1'02.384	1'02.880	3'58.144		18:15'03.693
2	1'02.712	1'00.030		54.174	2'56.916	115,9 18:18'00.609
3	45.197	48.854	49.207	2'23.258	146,1	18:20'23.867
4	42.153	47.728	48.573	2'18.454	196,4	18:22'42.321
5	42.246	47.288	48.044	2'17.578	196,4	18:24'59.899
6	41.570	48.389	49.000	2'18.959	206,1	18:27'18.858
7	41.527	48.021	47.651	2'17.199	218,6	18:29'36.057
8	41.639	46.829	47.625	2'16.093	219,5	18:31'52.150
9	<b>40.551</b>	47.762	48.579	2'16.892	<b>222,7</b>	18:34'09.042
10	42.269	46.878	52.963	2'22.110P	203,0	18:36'31.152
Alexander Scherpen						
11	1'52.713	48.263	48.823	3'29.799P	168,8	18:40'00.951
12	43.167	49.791	47.902	2'20.860	175,9	18:42'21.811
13	43.456	47.643	48.022	2'19.121	185,6	18:44'40.932
14	42.562	47.111	47.614	2'17.287	195,3	18:46'58.219
15	42.303	46.734	47.812	2'16.849	183,7	18:49'15.068
16	42.368	47.918	49.033	2'19.319	184,3	18:51'34.387
17	42.158	47.135	47.497	2'16.790	188,2	18:53'51.177
18	41.544	46.137	47.204	2'14.885	204,9	18:56'06.062
19	41.739	46.435	46.911	2'15.085	197,4	18:58'21.147
20	41.318	46.083	47.091	<b>2'14.492</b>	210,1	19:00'35.639
21	41.790	<b>45.914</b>	47.017	2'14.721	201,9	19:02'50.360
22	42.529	45.931	<b>46.703</b>	2'15.163	185,6	19:05'05.523
Tempo di gara 53'59.974						

228 Nova Race (2'13.611)						
Giro	Seg.1	Seg.2	Seg.3	T. Giro	km/h	Local Time
Fulvio Ferri						
1		1'02.625	1'02.931	3'57.461		18:15'03.010
2	1'02.698	1'00.317		54.414	2'57.429	109,4 18:18'00.439
3	45.002	48.203	48.654	2'21.859	156,5	18:20'22.298
4	42.577	47.701	47.866	2'18.144	197,8	18:22'40.442
5	42.572	47.448	48.135	2'18.155	193,2	18:24'58.597
6	42.214	48.868	49.493	2'20.575	199,6	18:27'19.172
7	42.089	47.348	47.923	2'17.360	196,4	18:29'36.532
8	41.623	47.170	47.373	2'16.166	206,9	18:31'52.698
9	41.750	46.177	48.757	2'16.684	210,1	18:34'09.382
10	42.574	46.604	47.541	2'16.719	204,2	18:36'26.101
11	41.637	46.272	53.718	2'21.627P	208,9	18:38'47.728
Filippo Bencivenni						
12	1'55.527	51.122	49.102	3'35.751P	151,0	18:42'23.479
13	43.811	48.037	47.961	2'19.809	168,0	18:44'43.288
14	42.523	47.764	47.914	2'18.201	177,0	18:47'01.489
15	42.184	46.827	49.339	2'18.350	190,1	18:49'19.839
16	41.506	46.612	48.352	2'16.470	202,6	18:51'36.309
17	42.151	47.006	47.674	2'16.831	179,1	18:53'53.140
18	41.917	46.657	47.394	2'15.968	204,9	18:56'09.108
19	42.114	46.908	47.424	2'16.446	<b>214,7</b>	18:58'25.554
20	41.453	<b>46.172</b>	46.759	2'14.384	210,5	19:00'39.938
21	41.618	48.020	46.250	2'15.888	206,1	19:02'55.826
22	<b>41.247</b>	46.182	<b>46.182</b>	<b>2'13.611</b>	205,3	19:05'09.437
Tempo di gara 54'03.888						

274 Autorlando Sport (2'16.155)						
Giro	Seg.1	Seg.2	Seg.3	T. Giro	km/h	Local Time
Dario Cerati						
1		1'02.480	1'02.769	3'59.144		18:15'04.693
2	1'03.126	1'00.020		53.575	2'56.721	107,7 18:18'01.414
3	47.709	51.430	51.236	2'30.375	141,2	18:20'31.789
4	43.108	48.062	48.853	2'20.023	177,6	18:22'51.812

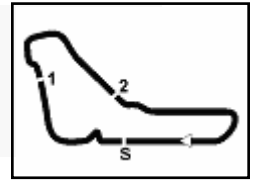
23/04/2022

P = Box In/Out - C = Tempo Invalidato

Powered by FICr PERUGIA TIMING







# ACI Racing Weekend Monza 23-24 Aprile 2022

## Campionato Italiano GT Sprint - Analisi Tempi Gara 1

Monza 5.793 m

Start at 18:11'05.549

**5 / 10**

Giro	Seg.1	Seg.2	Seg.3	T. Giro	km/h	Local Time
5	41.663	48.272	49.246	2'19.181	202,6	18:25'10.993
6	44.746	47.455	49.128	2'21.329	201,5	18:27'32.322
7	41.782	47.739	49.560	2'19.081	197,8	18:29'51.403
8	42.129	49.301	48.324	2'19.754	186,5	18:32'11.157
9	42.311	47.118	48.366	2'17.795	197,4	18:34'28.952
10	<b>41.555</b>	47.138	48.531	2'17.224	198,2	18:36'46.176
11	41.966	47.987	56.987	2'26.940P	<b>210,1</b>	18:39'13.116
Giuseppe Fondi						
12	2'14.106	55.890	49.667	3'59.663P	137,8	18:43'12.779
13	42.942	48.358	49.860	2'21.160	195,7	18:45'33.939
14	42.511	49.522	50.100	2'22.133	209,3	18:47'56.072
15	45.190	47.735	49.870	2'22.795	178,5	18:50'18.867
16	42.674	47.176	48.677	2'18.527	194,2	18:52'37.394
17	42.347	47.383	48.940	2'18.670	202,6	18:54'56.064
18	43.304	46.847	48.288	2'18.439	190,8	18:57'14.503
19	42.568	47.170	47.997	2'17.735	188,8	18:59'32.238
20	42.733	<b>46.144</b>	47.278	<b>2'16.155</b>	191,2	19:01'48.393
21	41.854	46.522	47.826	2'16.202	201,9	19:04'04.595
22	43.010	46.230	<b>47.159</b>	2'16.399	179,7	19:06'20.994
Tempo di gara 55'15.445						

Poppy

Tempo di gara 53'52.852

**303 Bonaldi Motorsport (2'06.531)**

Giro	Seg.1	Seg.2	Seg.3	T. Giro	km/h	Local Time
Andres Mendez						
1		59.977	1'07.056	3'38.343		18:14'43.892
2	59.776	1'02.130	51.951	2'53.857	119,7	18:17'37.749
3	42.427	47.677	47.106	2'17.210	154,3	18:19'54.959
4	40.825	46.959	46.561	2'14.345	177,0	18:22'09.304
5	41.045	45.994	46.187	2'13.226	180,3	18:24'22.530
6	39.922	45.646	45.229	2'10.797	201,5	18:26'33.327
7	39.612	44.878	45.107	2'09.597	203,0	18:28'42.924
8	39.643	45.145	44.904	2'09.692	205,3	18:30'52.616
9	39.280	44.377	45.004	2'08.661	207,7	18:33'01.277
10	39.048	44.556	44.400	2'08.004	201,9	18:35'09.281
11	38.957	46.003	44.602	2'09.562	215,1	18:37'18.843
12	39.272	44.721	44.618	2'08.611	200,4	18:39'27.454
13	39.597	44.456	52.755	2'16.808P	187,5	18:41'44.262
14	1'54.597	44.932	45.378	3'24.907P	179,4	18:45'09.169
15	38.986	44.501	44.403	2'07.890	<b>217,7</b>	18:47'17.059
16	<b>38.641</b>	44.279	44.792	2'07.712	216,4	18:49'24.771
17	38.839	44.523	45.533	2'08.895	200,7	18:51'33.666
18	39.718	44.801	44.797	2'09.316	188,2	18:53'42.982
19	39.167	43.991	43.989	2'07.147	199,3	18:55'50.129
20	39.211	44.394	44.565	2'08.170	202,6	18:57'58.299
21	39.018	44.917	<b>43.814</b>	2'07.749	208,9	19:00'06.048
22	38.798	44.353	43.961	2'07.112	200,0	19:02'13.160
23	38.702	<b>43.762</b>	44.067	<b>2'06.531</b>	202,2	19:04'19.691
Tempo di gara 53'14.142						

**305 Attianese Luca Maria (2'05.246)**

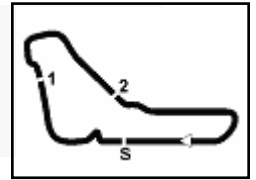
Giro	Seg.1	Seg.2	Seg.3	T. Giro	km/h	Local Time
Ruiz Fidel Castillo						
1		1'00.100	1'06.310	3'45.414		18:14'50.963
2	58.794	1'02.519	50.050	2'51.363	145,9	18:17'42.326
3	52.406	47.293	46.899	2'26.598	157,9	18:20'08.924
4	41.463	46.685	56.665	2'24.813	206,1	18:22'33.737
5	40.200	51.459	48.259	2'19.918	189,8	18:24'53.655
6	41.824	48.241	47.087	2'17.152	208,1	18:27'10.807
7	41.499	46.139	47.458	2'15.096	198,5	18:29'25.903
8	42.959	46.078	47.116	2'16.153	220,0	18:31'42.056
9	40.866	45.521	46.581	2'12.968	197,4	18:33'55.024
10	40.118	44.982	53.254	2'18.354P	207,3	18:36'13.378
Luca Maria Attianese						
11	1'53.904	47.042	47.356	3'28.302P	175,0	18:39'41.680
12	41.218	47.781	46.353	2'15.352	210,9	18:41'57.032
13	41.497	45.558	47.922	2'14.977	212,2	18:44'12.009
14	39.732	45.228	46.616	2'11.576	217,3	18:46'23.585

**302 Di Leo Enrico (2'06.156)**

Giro	Seg.1	Seg.2	Seg.3	T. Giro	km/h	Local Time
Enrico Di Leo						
1		1'01.495	1'05.238	3'46.725		18:14'52.274
2	1'01.208	1'00.962	50.228	2'52.398	140,8	18:17'44.672
3	43.099	47.824	48.946	2'19.869	205,3	18:20'04.541
4	42.651	47.146	48.235	2'18.032	204,5	18:22'22.573
5	40.608	46.072	47.733	2'14.413	206,1	18:24'36.986
6	41.458	45.850	47.685	2'14.993	207,3	18:26'51.979
7	41.390	47.200	47.538	2'16.128	196,0	18:29'08.107
8	40.865	44.905	47.347	2'13.117	201,1	18:31'21.224
9	39.770	46.208	56.470	2'22.448P	205,3	18:33'43.672

23/04/2022

P = Box In/Out - C = Tempo Invalidato



# ACI Racing Weekend Monza 23-24 Aprile 2022

## Campionato Italiano GT Sprint - Analisi Tempi Gara 1

Monza 5.793 m

Start at 18:11'05.549

**6 / 10**

15	39.615	44.735	45.788	2'10.138	219,5	18:48'33.723	20	40.240	46.004	45.272	2'11.516	213,4	18:59'56.372
16	39.623	45.106	46.187	2'10.916	228,8	18:50'44.639	21	39.838	46.642	<b>44.922</b>	2'11.402	210,9	19:02'07.774
17	41.393	45.520	44.957	2'11.870	232,3	18:52'56.509	22	<b>39.192</b>	46.136	45.588	2'10.916	<b>246,6</b>	19:04'18.690
18	40.125	44.234	45.426	2'09.785	224,1	18:55'06.294	Tempo di gara 53'13.141						
19	39.541	44.125	44.759	2'08.425	228,3	18:57'14.719	<b>311 Ebimotors (2'13.790)</b>						
20	38.977	46.762	44.412	2'10.151	232,3	18:59'24.870	Giro	Seg.1	Seg.2	Seg.3	T. Giro	km/h	Local Time
21	39.424	44.094	44.373	2'07.891	221,3	19:01'32.761	Davide Amaduzzi						
22	38.793	44.221	44.552	2'07.566	231,8	19:03'40.327	1		1'01.212	1'05.378	3'47.474		18:14'53.023
23	<b>38.612</b>	<b>43.325</b>	<b>43.309</b>	<b>2'05.246</b>	<b>237,4</b>	19:05'45.573	2	1'01.083	1'01.370	51.597	2'54.050	123,6	18:17'47.073
Tempo di gara 54'40.024													

**306 Team Italy (2'05.147)**

Giro	Seg.1	Seg.2	Seg.3	T. Giro	km/h	Local Time
Giacomo Barri						
1		1'01.905	1'06.946	3'35.428		18:14'40.977
2	1'00.417	1'00.929	52.967	2'54.313	140,4	18:17'35.290
3	42.118	45.715	45.717	2'13.550	177,9	18:19'48.840
4	40.324	44.851	45.969	2'11.144	197,1	18:21'59.984
5	39.634	45.065	45.170	2'09.869	204,2	18:24'09.853
6	39.090	44.853	44.952	2'08.895	218,2	18:26'18.748
7	39.349	44.432	44.470	2'08.251	217,7	18:28'26.999
8	38.999	43.861	44.002	2'06.862	231,8	18:30'33.861
9	38.717	43.955	44.052	2'06.724	222,2	18:32'40.585
10	38.890	43.457	44.007	2'06.354	207,7	18:34'46.939
11	39.777	43.962	43.870	2'07.609	216,9	18:36'54.548
12	<b>38.543</b>	44.348	44.861	2'07.752	218,6	18:39'02.300
13	38.561	43.695	50.617	2'12.873P	227,4	18:41'15.173
Eric Scalvini						
14	1'49.214	46.293	45.686	3'21.193P	174,8	18:44'36.366
15	40.510	45.937	45.889	2'12.336	196,0	18:46'48.702
16	39.757	45.169	45.470	2'10.396	200,7	18:48'59.098
17	39.220	44.429	45.003	2'08.652	210,9	18:51'07.750
18	39.117	44.643	44.793	2'08.553	220,0	18:53'16.303
19	39.419	44.480	44.159	2'08.058	210,9	18:55'24.361
20	39.211	44.342	44.548	2'08.101	229,8	18:57'32.462
21	39.537	44.590	44.330	2'08.457	211,8	18:59'40.919
22	39.428	43.985	44.308	2'07.721	219,1	19:01'48.640
23	38.838	43.335	43.473	2'05.646	221,8	19:03'54.286
24	38.606	<b>43.184</b>	<b>43.357</b>	<b>2'05.147</b>	<b>234,3</b>	19:05'59.433
Tempo di gara 54'53.884						

**308 FFF Racing Team (2'10.761)**

Giro	Seg.1	Seg.2	Seg.3	T. Giro	km/h	Local Time
Luciano Privitello						
1		1'00.294	1'05.704	3'51.314		18:14'56.863
2	1'01.559	1'00.974	51.905	2'54.438	123,9	18:17'51.301
3	44.833	49.057	48.913	2'22.803	160,0	18:20'14.104
4	44.189	48.604	48.575	2'21.368	153,4	18:22'35.472
5	43.734	48.761	48.402	2'20.897	172,2	18:24'56.369
6	43.668	48.624	48.279	2'20.571	207,3	18:27'16.940
7	41.691	47.871	47.682	2'17.244	191,8	18:29'34.184
8	41.626	46.473	47.395	2'15.494	182,4	18:31'49.678
9	42.311	46.514	49.331	2'18.156	226,4	18:34'07.834
10	42.816	48.421	55.292	2'26.529P	220,9	18:36'34.363
11	1'53.026	47.049	47.367	3'27.442P	200,4	18:40'01.805
12	40.741	46.145	47.030	2'13.916	204,2	18:42'15.721
13	41.601	46.739	46.823	2'15.163	235,3	18:44'30.884
14	41.077	46.528	45.577	2'13.182	206,1	18:46'44.066
15	39.789	<b>45.151</b>	45.821	<b>2'10.761</b>	214,3	18:48'54.827
16	39.536	47.558	46.231	2'13.325	209,3	18:51'08.152
17	40.508	46.344	46.139	2'12.991	204,2	18:53'21.143
18	39.318	47.912	45.614	2'12.844	236,3	18:55'33.987
19	40.309	45.268	45.292	2'10.869	207,7	18:57'44.856

**311 Ebimotors (2'13.790)**

Giro	Seg.1	Seg.2	Seg.3	T. Giro	km/h	Local Time
Davide Amaduzzi						
1		1'01.212	1'05.378	3'47.474		18:14'53.023
2	1'01.083	1'01.370	51.597	2'54.050	123,6	18:17'47.073
3	44.453	51.201	50.125	2'25.779	159,1	18:20'12.852
4	43.918	49.262	49.294	2'22.474	155,2	18:22'35.326
5	45.062	48.007	48.731	2'21.800	161,7	18:24'57.126
6	42.379	48.025	48.390	2'18.794	181,8	18:27'15.920
7	41.633	47.001	<b>46.701</b>	2'15.335	192,9	18:29'31.255
8	40.538	<b>46.448</b>	46.804	<b>2'13.790</b>	192,9	18:31'45.045
9	<b>40.218</b>	47.406	47.248	2'14.872	<b>209,3</b>	18:33'59.917
10	42.188	48.565	57.558	2'28.311P	184,0	18:36'28.228
Jeffrey Nelson						
11	2'17.992	50.511	51.187	3'59.690P	162,4	18:40'27.918
12	44.417	48.014	49.745	2'22.176	169,3	18:42'50.094
13	43.931	49.652	50.922	2'24.505	177,9	18:45'14.599
14	44.774	48.972	50.311	2'24.057	165,6	18:47'38.656
15	43.728	48.925	50.434	2'23.087	175,9	18:50'01.743
16	46.093	48.625	50.436	2'25.154	159,5	18:52'26.897
17	43.001	48.010	49.176	2'20.187	173,9	18:54'47.084
18	43.707	48.422	50.259	2'22.388	161,2	18:57'09.472
19	43.052	49.754	49.274	2'22.080	186,9	18:59'31.552
20	43.760	46.928	48.197	2'18.885	184,3	19:01'50.437
21	42.468	47.856	50.923	2'21.247	170,6	19:04'11.684
Tempo di gara 53'06.135						

**312 Best Lap (2'06.471)**

Giro	Seg.1	Seg.2	Seg.3	T. Giro	km/h	Local Time
Giammarco Marzialetti						
1		1'02.419	1'03.440	3'55.534		18:15'01.083
2	1'03.027	1'00.048	54.834	2'57.909	108,3	18:17'58.992
3	46.871	51.616	53.496	2'31.983	157,2	18:20'30.975
4	46.392	50.499	53.098	2'29.989	159,5	18:23'00.964
5	44.988	49.438	52.108	2'26.534	156,3	18:25'27.498
6	43.924	50.177	52.011	2'26.112	164,9	18:27'53.610
7	50.432	50.473	54.147	2'35.052	165,1	18:30'28.662
8	49.118	49.144	1'03.310	2'41.572P	158,1	18:33'10.234
Giorgio Tibaldo						
9	1'52.418	49.226	48.736	3'30.380P	179,4	18:36'40.614
10	42.406	45.208	46.361	2'13.975	185,2	18:38'54.589
11	40.251	45.356	46.164	2'11.771	203,4	18:41'06.360
12	40.294	44.818	45.636	2'10.748	216,0	18:43'17.108
13	40.567	45.095	45.472	2'11.134	200,7	18:45'28.242
14	42.853	44.878	44.680	2'12.411	160,7	18:47'40.653
15	40.330	44.957	45.432	2'10.719	177,6	18:49'51.372
16	41.309	43.930	46.318	2'11.557	189,8	18:52'02.929
17	39.573	48.220	45.083	2'12.876	200,4	18:54'15.805
18	40.099	44.049	46.227	2'10.375	<b>216,4</b>	18:56'26.180
19	39.872	44.387	44.606	2'08.865	194,9	18:58'35.045
20	39.328	43.660	44.732	2'07.720	193,9	19:00'42.765
21	38.891	<b>43.244</b>	44.336	<b>2'06.471</b>	212,2	19:02'49.236
22	<b>38.826</b>	43.788	<b>43.906</b>	2'06.520	208,1	19:04'55.756
Tempo di gara 53'50.207						

**322 Krypton Motorsport (2'06.584)**

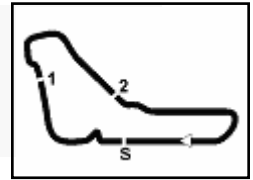
Giro	Seg.1	Seg.2	Seg.3	T. Giro	km/h	Local Time
Stefano Gattuso						
1		1'00.405	1'06.828	3'37.500		18:14'43.049

23/04/2022

P = Box In/Out - C = Tempo Invalidato







# ACI Racing Weekend Monza 23-24 Aprile 2022

## Campionato Italiano GT Sprint - Analisi Tempi Gara 1

Monza 5.793 m

Start at 18:11'05.549

**7 / 10**

Giro	Seg.1	Seg.2	Seg.3	T. Giro	km/h	Local Time
2	1'00.024	1'02.366	51.682	2'54.072	108,5	18:17'37.121
3	42.683	47.089	46.604	2'16.376	154,3	18:19'53.497
4	40.764	47.323	46.795	2'14.882	184,0	18:22'08.379
5	40.760	46.161	46.493	2'13.414	187,5	18:24'21.793
6	40.493	47.079	46.048	2'13.620	199,3	18:26'35.413
7	39.949	44.820	45.537	2'10.306	192,9	18:28'45.719
8	39.540	44.676	45.366	2'09.582	203,8	18:30'55.301
9	39.176	44.686	45.333	2'09.195	209,3	18:33'04.496
10	39.302	44.374	45.194	2'08.870	<b>212,6</b>	18:35'13.366
11	38.928	44.147	46.620	2'09.695	212,2	18:37'23.061
12	38.990	44.120	52.908	2'16.018P	<b>212,6</b>	18:39'39.079
Alessandro Mainetti						
13	1'51.200	47.080	47.475	3'25.755P	170,1	18:43'04.834
14	40.182	47.127	48.419	2'15.728	193,5	18:45'20.562
15	40.164	47.556	45.637	2'13.357	189,1	18:47'33.919
16	41.144	46.435	45.691	2'13.270	196,0	18:49'47.189
17	40.586	45.240	46.182	2'12.008	170,1	18:51'59.197
18	39.559	45.643	46.483	2'11.685	177,3	18:54'10.882
19	41.214	45.950	45.395	2'12.559	173,6	18:56'23.441
20	39.703	45.146	45.822	2'10.671	181,2	18:58'34.112
21	38.853	44.305	45.231	2'08.389	199,6	19:00'42.501
22	39.513	44.262	44.142	2'07.917	198,5	19:02'50.418
23	<b>38.825</b>	<b>43.705</b>	<b>44.054</b>	<b>2'06.584</b>	196,7	19:04'57.002
Tempo di gara 53'51.453						

Milos Pavlovic

Tempo di gara 54'28.093

**333 SR&R (2'05.734)**

Giro	Seg.1	Seg.2	Seg.3	T. Giro	km/h	Local Time
Alessandro Berton						
1		1'00.555	1'06.548	3'43.147		18:14'48.696
2	59.097	1'02.913	50.641	2'52.651	136,7	18:17'41.347
3	46.031	47.103	47.519	2'20.653	144,0	18:20'02.000
4	42.585	46.992	47.147	2'16.724	201,1	18:22'18.724
5	41.447	45.840	46.009	2'13.296	199,3	18:24'32.020
6	41.891	45.465	46.835	2'14.191	190,5	18:26'46.211
7	40.404	45.585	46.775	2'12.764	201,5	18:28'58.975
8	40.668	46.002	46.206	2'12.876	220,4	18:31'11.851
9	40.010	46.123	53.684	2'19.817P	213,9	18:33'31.668
Samuele Buttarelli						
10	1'52.168	44.329	44.778	3'21.275P	171,4	18:36'52.943
11	38.307	44.481	44.676	2'07.464	225,9	18:39'00.407
12	38.306	44.181	44.598	2'07.085	211,4	18:41'07.492
13	39.205	43.809	44.389	2'07.403	206,5	18:43'14.895
14	38.676	44.284	44.097	2'07.057	208,1	18:45'21.952
15	38.883	44.635	44.642	2'08.160	196,4	18:47'30.112
16	38.371	43.972	44.408	2'06.751	<b>234,3</b>	18:49'36.863
17	38.391	43.708	44.347	2'06.446	212,2	18:51'43.309
18	38.565	44.883	44.541	2'07.989	205,3	18:53'51.298
19	38.593	44.979	45.015	2'08.587	210,1	18:55'59.885
20	38.812	44.715	45.133	2'08.660	213,0	18:58'08.545
21	<b>38.213</b>	43.631	44.160	2'06.004	217,7	19:00'14.549
22	39.758	44.304	45.215	2'09.277	206,5	19:02'23.826
23	38.257	<b>43.569</b>	<b>43.908</b>	<b>2'05.734</b>	211,4	19:04'29.560
Tempo di gara 53'24.011						

**334 SR&R (2'23.531)**

Giro	Seg.1	Seg.2	Seg.3	T. Giro	km/h	Local Time
Alfredo Salerno						
1		1'02.975	1'02.867	3'56.761		18:15'02.310
2	1'02.895	1'00.584	54.268	2'57.747	101,6	18:18'00.057
3	48.078	51.508	51.545	2'31.131	144,2	18:20'31.188
4	45.138	50.423	51.575	2'27.136	170,1	18:22'58.324
5	44.654	49.900	51.203	2'25.757	188,5	18:25'24.081
6	43.347	49.413	51.332	2'24.092	188,5	18:27'48.173
7	44.265	52.113	<b>50.493</b>	2'26.871	184,9	18:30'15.044
8	<b>43.110</b>	49.793	51.121	2'24.024	<b>191,8</b>	18:32'39.068
9	43.937	<b>48.481</b>	51.113	<b>2'23.531</b>	190,5	18:35'02.599
10	43.530	49.338	51.017	2'23.885	177,3	18:37'26.484
11	43.879	49.113	57.525	2'30.517P	182,4	18:39'57.001

**323 Easy Race (2'04.452)**

Giro	Seg.1	Seg.2	Seg.3	T. Giro	km/h	Local Time
Rocco Mazzola						
1		1'00.530	1'07.879	3'32.003		18:14'37.552
2	59.757	1'01.530	55.338	2'56.625	134,0	18:17'34.177
3	43.647	47.902	46.898	2'18.447	163,1	18:19'52.624
4	40.685	47.904	46.116	2'14.705	203,0	18:22'07.329
5	40.118	45.706	45.621	2'11.445	210,5	18:24'18.774
6	39.947	45.260	45.998	2'11.205	<b>236,3</b>	18:26'29.979
7	39.608	44.856	45.667	2'10.131	202,2	18:28'40.110
8	39.170	44.268	45.426	2'08.864	201,5	18:30'48.974
9	38.548	44.677	45.280	2'08.505	212,2	18:32'57.479
10	38.968	44.141	44.922	2'08.031	215,1	18:35'05.510
11	39.590	44.253	51.888	2'15.731P	216,0	18:37'21.241
Luigi Coluccio						
12	1'51.758	46.710	47.113	3'25.581P	190,5	18:40'46.822
13	40.423	46.809	45.958	2'13.190	195,3	18:43'00.012
14	39.464	46.055	45.914	2'11.433	206,5	18:45'11.445
15	39.749	44.638	45.534	2'09.921	199,3	18:47'21.366
16	38.618	43.867	44.636	2'07.121	203,8	18:49'28.487
17	38.189	43.622	44.270	2'06.081	204,5	18:51'34.568
18	39.125	44.779	43.917	2'07.821	205,7	18:53'42.389
19	<b>37.725</b>	<b>42.753</b>	43.974	<b>2'04.452</b>	225,5	18:55'46.841
20	37.976	43.187	44.429	2'05.592	217,3	18:57'52.433
21	38.025	43.509	43.797	2'05.331	227,8	18:59'57.764
22	38.599	43.334	<b>43.459</b>	2'05.392	219,1	19:02'03.156
23	38.464	42.768	43.865	2'05.097	218,6	19:04'08.253
Tempo di gara 53'02.704						

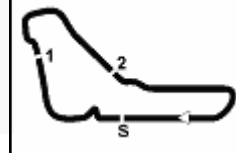
**332 Bonaldi Motorsport (2'03.293)**

Giro	Seg.1	Seg.2	Seg.3	T. Giro	km/h	Local Time
Michael Fischbaum						
1		1'00.899	1'05.441	3'54.640		18:15'00.189
2	1'02.403	1'00.444	53.321	2'56.168	121,6	18:17'56.357
3	46.168	51.168	53.269	2'30.605	189,8	18:20'26.962
4	47.517	52.346	53.570	2'33.433	194,9	18:23'00.395
5	45.035	49.060	50.933	2'25.028	177,3	18:25'25.423
6	43.674	48.705	52.571	2'24.950	182,4	18:27'50.373

23/04/2022

P = Box In/Out - C = Tempo Invalidato

Powered by FICr PERUGIA TIMING



# ACI Racing Weekend Monza 23-24 Aprile 2022

## Campionato Italiano GT Sprint - Analisi Tempi Gara 1

Monza 5.793 m

Start at 18:11'05.549

**8 / 10**

Emilio Gennaro Rocchi														
Giro	Seg.1	Seg.2	Seg.3	T. Giro	km/h	Local Time	Giro	Seg.1	Seg.2	Seg.3	T. Giro	km/h	Local Time	
12	3'33.513	57.340	58.135	5'28.988P	126,9	18:45'25.989	20	40.050		45.253	46.051	2'11.354	<b>217,3</b>	18:57'44.213
13	48.896	56.204	58.904	2'44.004	170,1	18:48'09.993	21	39.960		45.388	45.889	2'11.237	207,3	18:59'55.450
14	47.991	1'27.032	59.087	3'14.110	157,2	18:51'24.103	22	39.940		44.675	45.571	2'10.186	216,0	19:02'05.636
15	49.501	58.307	1'04.230	2'52.038	159,5	18:54'16.141	23	39.442		44.799	45.002	2'09.243	213,9	19:04'14.879
16	51.418	55.778	59.717	2'46.913	143,0	18:57'03.054	Tempo di gara 53'09.330							
17	48.692	55.810	59.028	2'43.530	172,5	18:59'46.584	<b>372 Krypton Motorsport (2'07.270)</b>							
18	50.636	56.430	59.544	2'46.610	147,1	19:02'33.194	Giro	Seg.1	Seg.2	Seg.3	T. Giro	km/h	Local Time	
19	50.977	57.279	58.600	2'46.856	147,7	19:05'20.050	Ivan Costacurta							
Tempo di gara 54'14.501														

**351 Bonaldi Motorsport (2'05.749)**

Giro	Seg.1	Seg.2	Seg.3	T. Giro	km/h	Local Time	Giro	Seg.1	Seg.2	Seg.3	T. Giro	km/h	Local Time
Martin Kodric													
1		59.304	1'08.772	3'28.601		18:14'34.150	1		1'00.959	1'05.785	3'48.797		18:14'54.346
2	59.286	1'01.248	56.493	2'57.027	125,6	18:17'31.177	2	1'00.924	1'01.503	52.090	2'54.517	123,0	18:17'48.863
3	41.036	45.231	45.095	2'11.362	185,2	18:19'42.539	3	44.489	48.644	49.656	2'22.789	170,6	18:20'11.652
4	39.479	44.696	44.724	2'08.899	198,2	18:21'51.438	4	44.081	48.249	50.737	2'23.067	166,2	18:22'34.719
5	38.893	44.062	44.737	2'07.692	225,9	18:23'59.130	5	43.821	49.150	49.295	2'22.266	169,5	18:24'56.985
6	38.622	43.879	44.500	2'07.001	228,3	18:26'06.131	6	42.320	47.389	48.569	2'18.278	191,5	18:27'15.263
7	38.548	44.180	45.495	2'08.223	<b>234,3</b>	18:28'14.354	7	43.142	47.138	47.786	2'18.066	205,7	18:29'33.329
8	39.032	43.886	44.631	2'07.549	204,2	18:30'21.903	8	41.433	46.606	48.175	2'16.214	194,2	18:31'49.543
9	38.490	45.538	<b>43.641</b>	2'07.669	225,5	18:32'29.572	9	41.261	46.709	59.018	2'26.988P	204,9	18:34'16.531
10	38.557	43.613	43.966	2'06.136	231,8	18:34'35.708	Diego Locanto						
11	38.561	<b>43.365</b>	43.823	<b>2'05.749</b>	231,3	18:36'41.457	10	2'09.159	1'02.794	49.816	4'01.769P	175,6	18:38'18.300
12	<b>38.165</b>	43.738	44.087	2'05.990	222,2	18:38'47.447	11	43.390	47.161	47.253	2'17.804	162,7	18:40'36.104
13	38.516	43.852	50.561	2'12.929P	228,8	18:41'00.376	12	40.864	59.886	46.934	2'27.684	196,4	18:43'03.788
Fabio Vairani													
14	2'15.040	48.192	46.782	3'50.014P	157,9	18:44'50.390	13	40.335	55.827	48.138	2'24.300	197,1	18:45'28.088
15	40.046	45.635	46.666	2'12.347	218,2	18:47'02.737	14	45.592	47.411	47.453	2'20.456	166,2	18:47'48.544
16	41.341	46.403	46.715	2'14.459	199,6	18:49'17.196	15	42.221	47.306	48.164	2'17.691	177,6	18:50'06.235
17	40.635	47.511	46.403	2'14.549	197,1	18:51'31.745	16	41.930	47.006	46.560	2'15.496	182,1	18:52'21.731
18	41.093	49.196	46.433	2'16.722	207,7	18:53'48.467	17	41.154	45.928	46.079	2'13.161	188,5	18:54'34.892
19	39.929	45.315	45.753	2'10.997	204,9	18:55'59.464	18	40.304	48.477	46.834	2'15.615	194,9	18:56'50.507
20	40.024	45.913	46.104	2'12.041	221,3	18:58'11.505	19	39.831	44.617	45.784	2'10.232	201,1	18:59'00.739
21	40.315	45.260	44.982	2'10.557	221,8	19:00'22.062	20	39.656	45.204	45.666	2'10.526	208,5	19:01'11.265
22	41.203	47.446	44.916	2'13.565	213,4	19:02'35.627	21	39.735	46.645	44.602	2'10.982	193,9	19:03'22.247
23	40.020	45.250	45.461	2'10.731	215,6	19:04'46.358	22	<b>38.843</b>	<b>44.117</b>	<b>44.310</b>	<b>2'07.270</b>	<b>216,9</b>	19:05'29.517
Tempo di gara 53'40.809													

**371 Ebimotors (2'05.671)**

Giro	Seg.1	Seg.2	Seg.3	T. Giro	km/h	Local Time	Giro	Seg.1	Seg.2	Seg.3	T. Giro	km/h	Local Time
Riccardo Pera													
1		1'00.710	1'07.793	3'30.797		18:14'36.346	1		1'01.227	1'06.166	3'41.455		18:14'47.004
2	59.105	1'01.982	54.893	2'55.980	146,1	18:17'32.326	2	59.589	1'02.534	50.559	2'52.682	130,9	18:17'39.686
3	42.078	45.699	45.373	2'13.150	173,4	18:19'45.476	3	42.953	48.485	46.716	2'18.154	169,5	18:19'57.840
4	39.458	44.755	44.979	2'09.192	191,8	18:21'54.668	4	48.447	47.300	47.058	2'22.805	196,0	18:22'20.645
5	39.430	44.114	45.480	2'09.024	196,0	18:24'03.692	5	40.866	46.752	46.965	2'14.583	185,6	18:24'35.228
6	39.298	43.387	44.643	2'07.328	204,9	18:26'11.020	6	40.910	46.131	46.448	2'13.489	184,6	18:26'48.717
7	39.567	43.362	44.517	2'07.446	189,1	18:28'18.466	7	40.766	45.973	46.830	2'13.569	190,1	18:29'02.286
8	38.872	43.686	44.524	2'07.082	197,4	18:30'25.548	8	40.245	45.573	45.591	2'11.409	194,6	18:31'13.695
9	<b>38.518</b>	43.790	44.374	2'06.682	203,0	18:32'32.230	9	39.360	46.189	46.045	2'11.594	210,9	18:33'25.289
10	38.925	43.570	44.184	2'06.679	204,9	18:34'38.909	10	39.451	44.972	52.310	2'16.733P	207,3	18:35'42.022
11	38.657	<b>43.003</b>	<b>44.011</b>	<b>2'05.671</b>	214,3	18:36'44.580	11	1'58.395	45.308	45.883	3'29.586P	190,1	18:39'11.608
12	38.830	43.608	44.171	2'06.609	204,2	18:38'51.189	12	39.711	45.653	45.463	2'10.827	204,2	18:41'22.435
13	39.274	44.103	51.215	2'14.592P	198,9	18:41'05.781	13	39.941	46.222	45.451	2'11.614	195,7	18:43'34.049
Gianluigi Piccioli													
14	1'52.318	47.192	47.693	3'27.203P	174,8	18:44'32.984	14	39.640	45.849	45.903	2'11.512	196,0	18:45'45.561
15	41.244	46.169	47.358	2'14.771	196,0	18:46'47.755	15	39.748	44.440	44.921	2'09.109	201,1	18:47'54.670
16	40.473	45.180	46.341	2'11.994	209,3	18:48'59.749	16	39.640	44.957	45.287	2'09.884	210,9	18:50'04.554
17	39.790	45.307	45.860	2'10.957	204,2	18:51'10.706	17	39.055	44.423	45.586	2'09.064	202,2	18:52'13.618
18	39.865	45.575	45.999	2'11.439	213,9	18:53'22.145	18	39.157	44.244	44.498	2'07.899	203,0	18:54'21.517
19	39.707	45.021	45.986	2'10.714	213,9	18:55'32.859	19	40.637	43.593	44.815	2'09.045	197,8	18:56'30.562
Tempo di gara 53'51.932													

**391 Antonelli Motorsport (2'08.112)**

Giro	Seg.1	Seg.2	Seg.3	T. Giro	km/h	Local Time							
20		38.802	<b>43.303</b>	44.655	2'06.760	<b>220,4</b>	20	38.802	<b>43.303</b>	44.655	2'06.760	<b>220,4</b>	18:58'37.322
21		39.220	43.985	43.918	2'07.123	197,1	21	39.220	43.985	43.918	2'07.123	197,1	19:00'44.445
22		<b>38.693</b>	44.748	<b>43.237</b>	2'06.678	203,8	22	<b>38.693</b>	44.748	<b>43.237</b>	2'06.678	203,8	19:02'51.123
23		38.747	43.896	43.715	<b>2'06.358</b>	206,1	23	38.747	43.896	43.715	<b>2'06.358</b>	206,1	19:04'57.481
Tempo di gara 53'51.932													

23/04/2022

P = Box In/Out - C = Tempo Invalidato





# ACI Racing Weekend Monza 23-24 Aprile 2022

## Campionato Italiano GT Sprint - Analisi Tempi Gara 1

Monza 5.793 m

Start at 18:11'05.549

**9 / 10**

Lorenzo Pegoraro

1		1'01.163	1'06.115	3'33.172		18:14'38.721	5	42.148	44.909	45.581	2'12.638	188,2	18:24'21.515						
2	59.565	1'01.797	55.090	2'56.452	138,8	18:17'35.173	6	38.988	44.374	44.678	2'08.040	<b>228,3</b>	18:26'29.555						
3	43.493	48.882	46.924	2'19.299	164,6	18:19'54.472	7	39.214	44.546	44.718	2'08.478	221,3	18:28'38.033						
4	41.104	46.976	46.499	2'14.579	183,7	18:22'09.051	8	<b>38.581</b>	43.933	44.579	2'07.093	222,7	18:30'45.126						
5	40.639	45.432	45.099	2'11.170	195,3	18:24'20.221	9	38.908	44.097	44.957	2'07.962	224,5	18:32'53.088						
6	40.021	45.665	46.046	2'11.732	216,9	18:26'31.953	10	39.098	43.834	44.939	2'07.871	212,2	18:35'00.959						
7	39.703	45.212	45.227	2'10.142	201,5	18:28'42.095	11	38.991	43.658	<b>43.841</b>	<b>2'06.490</b>	198,2	18:37'07.449						
8	39.899	45.060	44.914	2'09.873	201,1	18:30'51.968	12	38.601	<b>43.537</b>	44.471	2'06.609	221,8	18:39'14.058						
9	39.531	44.684	45.710	2'09.925	207,3	18:33'01.893	13	38.746	44.490	52.613	2'15.849P	206,9	18:41'29.907						
10	39.843	47.270	44.952	2'12.065	197,4	18:35'13.958	14	1'56.963	51.114	50.859	3'38.936P	139,2	18:45'08.843						
11	39.463	45.183	45.074	2'09.720	197,8	18:37'23.678	15	42.846	50.002	50.563	2'23.411	180,9	18:47'32.254						
12	39.291	45.488	51.650	2'16.429P	212,6	18:39'40.107	16	42.711	50.145	50.256	2'23.112	201,9	18:49'55.366						

Gianfranco Bronzini

Gianluca Carboni

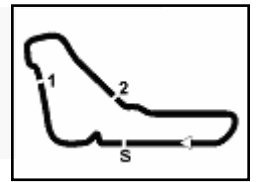
13	1'52.076	46.606	46.759	3'25.441P	172,2	18:43'05.548	17	41.422	49.378	49.264	2'20.064	197,4	18:52'15.430
14	41.153	45.850	47.009	2'14.012	180,0	18:45'19.560	18	41.734	48.188	48.195	2'18.117	197,8	18:54'33.547
15	40.032	44.493	45.722	2'10.247	195,7	18:47'29.807	19	41.001	48.896	49.105	2'19.002	208,5	18:56'52.549
16	39.856	44.425	45.175	2'09.456	203,4	18:49'39.263	20	41.055	47.044	50.008	2'18.107	190,8	18:59'10.656
17	39.654	44.427	44.619	2'08.700	204,9	18:51'47.963	21	40.981	47.627	48.276	2'18.884	201,9	19:01'27.540
18	39.671	44.821	44.707	2'09.199	199,3	18:53'57.162	22	41.250	47.941	47.162	2'16.353	189,8	19:03'43.893
19	39.884	44.299	44.479	2'08.662	200,4	18:56'05.824	23	40.529	47.011	46.988	2'14.528	198,9	19:05'58.421
20	<b>39.177</b>	44.200	44.735	<b>2'08.112</b>	<b>224,1</b>	18:58'13.936	Tempo di gara 54'52.872						
21	39.321	44.427	44.520	2'08.268	210,1	19:00'22.204	<b>398 Autorlando Sport (2'06.471)</b>						
22	40.395	<b>44.006</b>	44.689	2'09.090	208,9	19:02'31.294	Giro	Seg.1	Seg.2	Seg.3	T. Giro	km/h	Local Time
23	39.379	44.958	<b>44.227</b>	2'08.564	205,3	19:04'39.858	Giuseppe Ghezzi						
Tempo di gara 53'34.309 + 25.000Pen						1		1'00.082	1'06.840	3'53.379			18:14'58.928
<b>396 EF Racing (2'05.823)</b>						2	1'01.724	1'00.679	50.255	2'52.658	133,5	18:17'51.586	
Giro	Seg.1	Seg.2	Seg.3	T. Giro	km/h	Local Time	3	43.903	47.508	47.904	2'19.315	147,1	18:20'10.901
Dario Baruchelli						4	42.170	46.094	47.425	2'15.689	180,0	18:22'26.590	
1		1'00.973	1'05.881	3'49.764		18:14'55.313	5	41.397	45.790	47.400	2'14.587	178,2	18:24'41.177
2	1'00.810	1'01.647	51.587	2'54.044	120,8	18:17'49.357	6	41.672	45.856	46.914	2'14.442	186,2	18:26'55.619
3	42.870	48.367	47.649	2'18.886	162,4	18:20'08.243	7	40.639	45.617	46.467	2'12.723	192,5	18:29'08.342
4	42.134	46.118	47.630	2'15.882	181,5	18:22'24.125	8	40.980	45.927	46.103	2'13.010	191,2	18:31'21.352
5	41.352	45.990	46.637	2'13.979	182,7	18:24'38.104	9	40.740	45.277	52.725	2'18.742P	203,0	18:33'40.094
6	41.160	45.564	46.228	2'12.952	193,2	18:26'51.056	Thomas Pichler						
7	40.323	45.520	46.593	2'12.436	189,5	18:29'03.492	10	1'49.561	45.860	45.927	3'21.348P	177,9	18:37'01.442
8	39.692	45.292	46.034	2'11.018	188,8	18:31'14.510	11	40.351	45.250	45.790	2'11.391	191,2	18:39'12.833
9	39.269	45.524	45.404	2'10.197	196,4	18:33'24.707	12	39.823	44.926	45.306	2'10.055	183,7	18:41'22.888
10	39.695	44.468	45.072	2'09.235	218,6	18:35'33.942	13	40.073	44.960	45.344	2'10.377	187,5	18:43'33.265
11	39.846	44.900	55.885	2'20.631P	194,9	18:37'54.573	14	38.952	<b>42.824</b>	44.695	<b>2'06.471</b>	198,2	18:45'39.736
Pierluigi Alessandri						15	40.045	45.182	44.880	2'10.107	203,0	18:47'49.843	
12	1'56.648	48.321	45.885	3'30.854P	173,4	18:41'25.427	16	40.222	44.641	45.650	2'10.513	187,5	18:50'00.356
13	40.683	47.312	47.280	2'15.275	192,5	18:43'40.702	17	38.785	45.483	44.832	2'09.100	207,7	18:52'09.456
14	42.544	46.624	45.619	2'14.787	<b>224,5</b>	18:45'55.489	18	38.978	43.965	45.037	2'07.980	198,9	18:54'17.436
15	40.101	46.108	46.269	2'12.478	212,6	18:48'07.967	19	39.117	43.691	45.614	2'08.422	197,4	18:56'25.858
16	39.786	45.337	45.420	2'10.543	214,7	18:50'18.510	20	39.048	43.381	44.357	2'06.786	190,1	18:58'32.644
17	39.675	44.253	44.846	2'08.774	207,3	18:52'27.284	21	38.974	44.022	<b>44.153</b>	2'07.149	211,8	19:00'39.793
18	39.315	44.228	44.929	2'08.472	220,4	18:54'35.756	22	<b>38.479</b>	44.180	44.587	2'07.246	204,5	19:02'47.039
19	39.646	44.720	44.812	2'09.178	204,9	18:56'44.934	23	38.581	44.770	44.471	2'07.822	<b>213,0</b>	19:04'54.861
20	<b>39.099</b>	<b>41.530</b>	45.194	<b>2'05.823</b>	221,3	18:58'50.757	Tempo di gara 53'49.312						
21	39.470	44.589	45.316	2'09.375	212,2	19:01'00.132	<b>399 Tsunami RT (2'10.984)</b>						
22	39.413	43.900	44.514	2'07.827	217,7	19:03'07.959	Giro	Seg.1	Seg.2	Seg.3	T. Giro	km/h	Local Time
23	39.215	44.100	<b>44.452</b>	2'07.767	213,0	19:05'15.726	Giovanni Berton						
Tempo di gara 54'10.177						1		1'00.423	1'06.747	3'39.166			18:14'44.715
<b>397 EF Racing (2'06.490)</b>						2	1'00.009	1'02.629	50.454	2'53.092	113,8	18:17'37.807	
Giro	Seg.1	Seg.2	Seg.3	T. Giro	km/h	Local Time	3	43.549	46.430	46.336	2'16.315	150,2	18:19'54.122
Emanuele Tabacchi						4	40.673	47.059	46.657	2'14.389	180,6	18:22'08.511	
1		1'00.733	1'06.103	3'43.847		18:14'49.396	5	<b>40.233</b>	<b>44.928</b>	<b>45.823</b>	<b>2'10.984</b>	193,9	18:24'19.495
2	59.052	1'02.995	50.053	2'52.100	152,1	18:17'41.496	6	1'01.474	1'07.665	1'25.210	3'34.349P	<b>209,3</b>	18:27'53.844
3	41.466	46.809	45.503	2'13.778	162,4	18:19'55.274	Lorenzo Bontempelli						
4	41.061	46.769	45.773	2'13.603	162,2	18:22'08.877	7	8'16.727	46.583	46.296	9'49.606P	177,3	18:37'43.450
Lorenzo Bontempelli						8	40.785	45.098	53.735	2'19.618P	183,7	18:40'03.068	

23/04/2022

P = Box In/Out - C = Tempo Invalidato



5.5



Monza 5.793 m

10 / 10

# ACI Racing Weekend Monza 23-24 Aprile 2022 Campionato Italiano GT Sprint - Analisi Tempi Gara 1

Start at 18:11'05.549

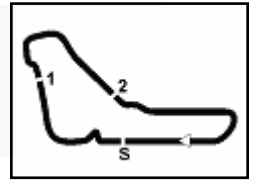
9	1'59.800	45.676	46.396	3'31.872P	134,7	18:43'34.940
10	41.043	55.392	1'05.087	2'41.522P	199,3	18:46'16.462
11	2'26.385	57.655	1'07.308	4'31.348P	99,5	18:50'47.810
Tempo di gara 39'42.261						

23/04/2022

P = Box In/Out - C = Tempo Invalidato

Powered by FICr PERUGIA TIMING





## ACI Racing Weekend Monza 23-24 Aprile 2022

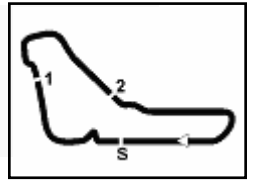
### Campionato Italiano GT Sprint - Pit Times Gara 1

Inizio: 18:11'05.549 1: 18:32'05.549 / 18:42'05.549

No.	Concorrente	Conducente		Tempo di gara	Orario Locale	Durata Sosta	Tempo Rif.	Differenza	Penalità
1	Audi Sport Italia	M.BUTTI	Ingresso Box	26'18.579	18:37'24.128				
		S.PATRINICOLA	Uscita Box	27'42.650	18:38'48.199	<b>1'24.071</b> (1)	1'12.000		
3	Easy Race	D.VEBSTER	Ingresso Box	21'39.143	18:32'44.692				
		R.AGOSTINI	Uscita Box	22'54.891	18:34'00.440	<b>1'15.748</b> (1)	1'12.000		
6	Imperiale Racing	A.DI FOLCO	Ingresso Box	29'06.322	18:40'11.871				
			Uscita Box	30'31.557	18:41'37.106	<b>1'25.235</b> (1)	1'12.000		
9	Imperiale Racing	P.AUGUST	Ingresso Box	29'40.242	18:40'45.791				
			Uscita Box	31'06.940	18:42'12.489	<b>1'26.698</b> (1)	1'17.000		
17	Antonelli Motorsport	K.GALBIATI	Ingresso Box	23'12.014	18:34'17.563				
		M.CRESSONI	Uscita Box	24'25.759	18:35'31.308	<b>1'13.745</b> (1)	1'12.000		
25	AF Corse	A.COZZI	Ingresso Box	24'08.236	18:35'13.785				
			Uscita Box	25'25.514	18:36'31.063	<b>1'17.278</b> (1)	1'17.000		
27	Scuderia Baldini 27	D.DI AMATO	Ingresso Box	27'12.601	18:38'18.150				
		J.URCERA	Uscita Box	28'29.138	18:39'34.687	<b>1'16.537</b> (1)	1'12.000		
39	AF Corse	H.HAN	Ingresso Box	22'54.678	18:34'00.227				
		A.NEGRO	Uscita Box	24'20.339	18:35'25.888	<b>1'25.661</b> (1)	1'12.000		
44	Antonelli Motorsport	J.RAPPANGE	Ingresso Box	25'26.996	18:36'32.545				
		E.PESCE	Uscita Box	26'49.783	18:37'55.332	<b>1'22.787</b> (1)	1'12.000		
50	BMW Italia by Ceccato Racing	J.KLINGMANN	Ingresso Box	29'10.074	18:40'15.623				
		T.GLOCK	Uscita Box	30'23.940	18:41'29.489	<b>1'13.866</b> (1)	1'12.000		
55	Nova Race	J.GUIDETTI	Ingresso Box	29'12.082	18:40'17.631				
		L.MONCINI	Uscita Box	30'24.777	18:41'30.326	<b>1'12.695</b> (1)	1'12.000		
72	Scuderia Baldini 27	N.PANCIATICI	Ingresso Box	29'15.474	18:40'21.023				
		S.GAI	Uscita Box	30'30.664	18:41'36.213	<b>1'15.190</b> (1)	1'12.000		
77	Nova Race	L.MAGNONI	Ingresso Box	22'23.783	18:33'29.332				
		A.LIPPI	Uscita Box	23'53.165	18:34'58.714	<b>1'29.382</b> (1)	1'12.000		
88	LP Racing	M.DI GIUSTO	Ingresso Box	21'21.814	18:32'27.363				
		J.CECOTTO	Uscita Box	22'38.547	18:33'44.096	<b>1'16.733</b> (1)	1'12.000		
99	Nova Race	M.GRECO	Ingresso Box	25'10.071	18:36'15.620				
		F.GUERRA	Uscita Box	26'30.025	18:37'35.574	<b>1'19.954</b> (1)	1'12.000		
207	Nova Race	A.MARCHETTI	Ingresso Box	25'20.586	18:36'26.135				
		A.SCHERPEN	Uscita Box	26'34.984	18:37'40.533	<b>1'14.398</b> (1)	1'12.000		
228	Nova Race	F.FERRI	Ingresso Box	27'36.963	18:38'42.512				
		F.BENCIVENNI	Uscita Box	28'52.465	18:39'58.014	<b>1'15.502</b> (1)	1'12.000		
274	Autorlando Sport	D.CERATI	Ingresso Box	28'02.109	18:39'07.658				
		G.FONDI	Uscita Box	29'31.430	18:40'36.979	<b>1'29.321</b> (1)	1'12.000		
301	Tsunami RT	F.LINOSSI	Ingresso Box	28'43.314	18:39'48.863				
		V.PIRIA	Uscita Box	30'27.174	18:41'32.723	<b>1'43.860</b> (1)	1'12.000		
302	Di Leo Enrico	E.DI LEO	Ingresso Box	22'31.488	18:33'37.037				
		.POPPY	Uscita Box	23'50.260	18:34'55.809	<b>1'18.772</b> (1)	1'12.000		
303	Bonaldi Motorsport	A.MENDEZ	Ingresso Box	30'33.197	18:41'38.746				
			Uscita Box	31'54.553	18:43'00.102	<b>1'21.356</b> (1)	1'17.000		
305	Attianese Luca Maria	R.FIDEL CASTILLO	Ingresso Box	25'02.527	18:36'08.076				
		L.ATTIANESE	Uscita Box	26'18.628	18:37'24.177	<b>1'16.101</b> (1)	1'12.000		
306	Team Italy	G.BARRI	Ingresso Box	30'04.423	18:41'09.972				
		E.SCALVINI	Uscita Box	31'17.794	18:42'23.343	<b>1'13.371</b> (1)	1'12.000		
308	FFF Racing Team	L.PRIVITELIO	Ingresso Box	25'23.337	18:36'28.886				
			Uscita Box	26'40.932	18:37'46.481	<b>1'17.595</b> (1)	1'17.000		
311	Ebimotors	D.AMADUZZI	Ingresso Box	25'17.091	18:36'22.640				







Monza 5.793 m

## ACI Racing Weekend Monza 23-24 Aprile 2022

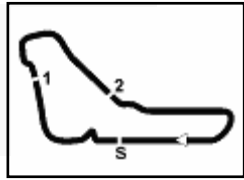
### Campionato Italiano GT Sprint - Pit Times Gara 1

Inizio: 18:11'05.549 1: 18:32'05.549 / 18:42'05.549

No.	Concorrente	Conduuttore		Tempo di gara	Orario Locale	Durata Sosta	Tempo Rif.	Differenza	Penalità
311	Ebimotors	J.NELSON	Uscita Box	26'56.031	18:38'01.580	<b>1'38.940</b> (1)	1'12.000		
312	Best Lap	G.MARZIALETTI	Ingresso Box	21'59.276	18:33'04.825				
		G.TIBALDO	Uscita Box	23'14.813	18:34'20.362	<b>1'15.537</b> (1)	1'12.000		
322	Krypton Motorsport	S.GATTUSO	Ingresso Box	28'27.948	18:39'33.497				
		A.MAINETTI	Uscita Box	29'43.492	18:40'49.041	<b>1'15.544</b> (1)	1'12.000		
323	Easy Race	R.MAZZOLA	Ingresso Box	26'10.308	18:37'15.857				
		L.COLUCCIO	Uscita Box	27'27.311	18:38'32.860	<b>1'17.003</b> (1)	1'12.000		
332	Bonaldi Motorsport	M.FISCHBAUM	Ingresso Box	21'38.190	18:32'43.739				
		M.PAVLOVIC	Uscita Box	22'50.375	18:33'55.924	<b>1'12.185</b> (1)	1'12.000		
333	SR&R	A.BERTON	Ingresso Box	22'20.431	18:33'25.980				
		S.BUTTARELLI	Uscita Box	23'38.924	18:34'44.473	<b>1'18.493</b> (1)	1'12.000		
334	SR&R	A.SALERNO	Ingresso Box	28'46.099	18:39'51.648				
		E.ROCCHI	Uscita Box	30'10.218	18:41'15.767	<b>1'24.119</b> (1)	1'12.000		
351	Bonaldi Motorsport	M.KODRIC	Ingresso Box	29'49.421	18:40'54.970				
		F.VAIRANI	Uscita Box	31'26.034	18:42'31.583	<b>1'36.613</b> (1)	1'12.000		
371	Ebimotors	R.PERA	Ingresso Box	29'54.699	18:41'00.248				
		G.PICCIOLI	Uscita Box	31'10.402	18:42'15.951	<b>1'15.703</b> (1)	1'12.000		
372	Krypton Motorsport	I.COSTACURTA	Ingresso Box	23'05.169	18:34'10.718				
		D.LOCANTO	Uscita Box	24'37.762	18:35'43.311	<b>1'32.593</b> (1)	1'12.000		
389	Krypton Motorsport	T.PIERI	Ingresso Box	24'31.206	18:35'36.755				
			Uscita Box	25'55.400	18:37'00.949	<b>1'24.194</b> (1)	1'17.000		
391	Antonelli Motorsport	L.PEGORARO	Ingresso Box	28'29.192	18:39'34.741				
		G.CARBONI	Uscita Box	29'45.247	18:40'50.796	<b>1'16.055</b> (1)	1'12.000		
396	EF Racing	D.BARUCHELLI	Ingresso Box	26'42.355	18:37'47.904				
		P.ALESSANDRI	Uscita Box	28'04.563	18:39'10.112	<b>1'22.208</b> (1)	1'12.000		
397	EF Racing	E.TABACCHI	Ingresso Box	30'18.691	18:41'24.240				
		G.BRONZINI	Uscita Box	31'37.051	18:42'42.600	<b>1'18.360</b> (1)	1'12.000		
398	Autorlando Sport	G.GHEZZI	Ingresso Box	22'28.947	18:33'34.496				
		T.PICHLER	Uscita Box	23'43.591	18:34'49.140	<b>1'14.644</b> (1)	1'12.000		
399	Tsunami RT	G.BERTON	Ingresso Box	16'42.472	18:27'48.021				
		L.BONTEMPELLI	Uscita Box	24'23.570	18:35'29.119	7'41.098			
			Ingresso Box	28'51.753	18:39'57.302				
			Uscita Box	30'12.643	18:41'18.192	<b>1'20.890</b> (1)	1'12.000		
			Ingresso Box	35'05.238	18:46'10.787				
			Uscita Box	36'33.653	18:47'39.202	1'28.415			
		Ingresso Box	39'36.371	18:50'41.920					



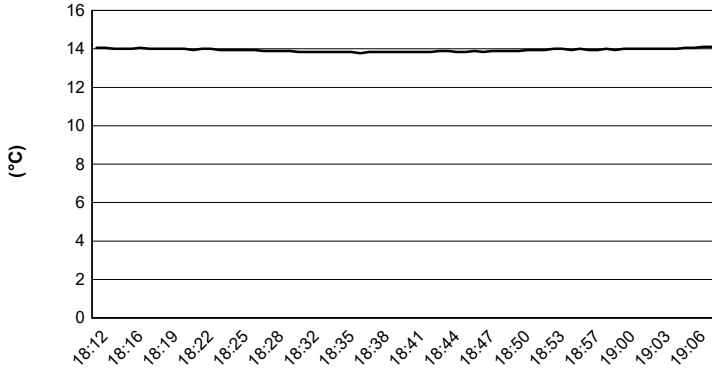




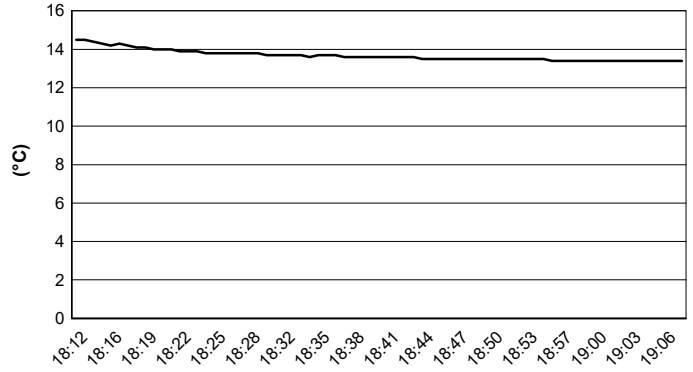
Monza 5.793 m

**ACI Racing Weekend Monza 23-24 Aprile 2022**  
**Campionato Italiano GT Sprint - Meteo Gara 1**  
Session started 18:12 - Session ended 19:08

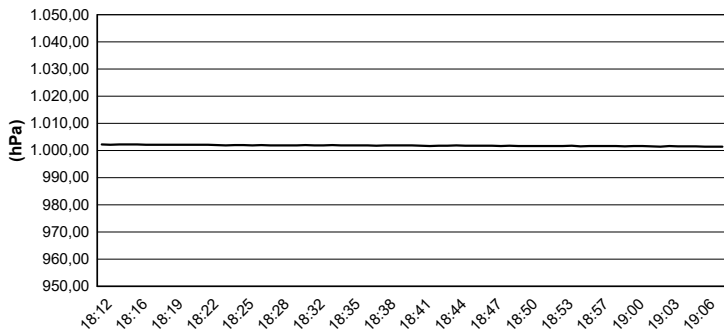
### Air Temperature



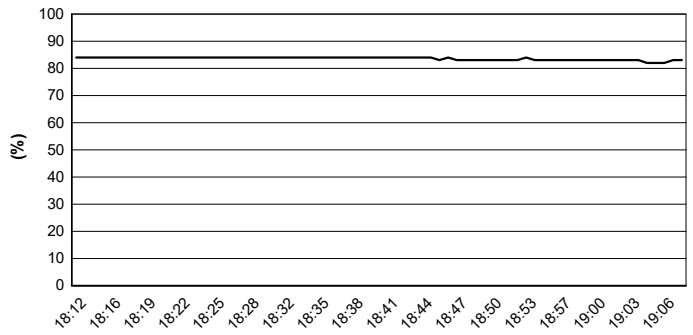
### Track Temperature



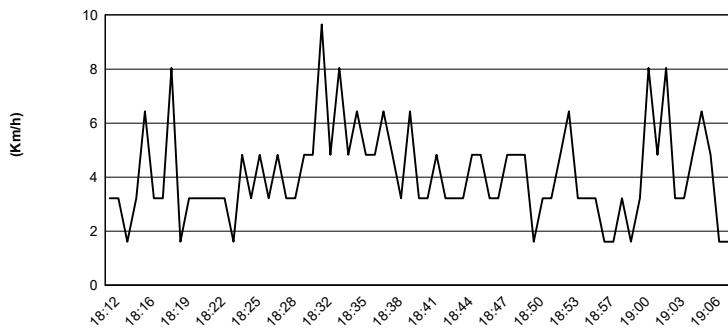
### Air Pressure



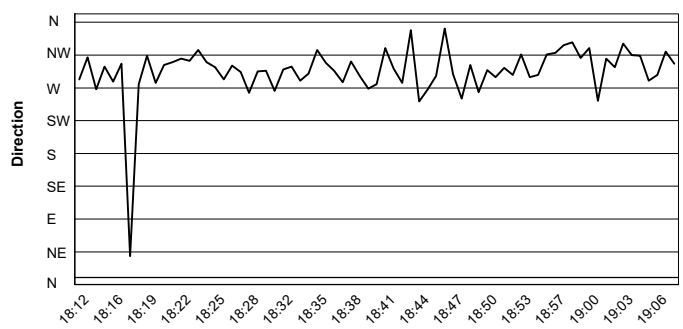
### Humidity



### Wind Speed

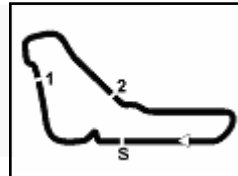


### Wind Direction



23/04/2022




**ACI Racing Weekend Monza 23-24 Aprile 2022**
**Campionato Italiano GT Sprint - Griglia Gara 1 (Durata: 50' +1 Giro)**

Monza 5.793 m

20	1	<b>BUTTI M.</b> Audi R8 LMS		39	<b>HAN H.</b> Ferrari 488	
19	207	<b>MARCHETTI A.</b> Mercedes AMG	2'00.023	274	<b>CERATI D.</b> Porsche Caym	2'01.436
18	334	<b>SALERNO A.</b> Ferrari 458	1'58.241	228	<b>FERRI F.</b> Mercedes AMG	1'59.121
17	332	<b>FISCHBAUM M.</b> Lamborghini	1'57.255	312	<b>MARZIALETTI G.</b> Ferrari 488	1'53.411
16	398	<b>GHEZZI G.</b> Porsche 991	1'52.885	308	<b>PRIVITELIO L.</b> Lamborghini	1'53.982
15	396	<b>BARUCHELLI D.</b> Porsche 991	1'52.623	9	<b>AUGUST P.</b> Lamborghini	1'52.697
14	311	<b>AMADUZZI D.</b> Porsche 991	1'52.510	372	<b>COSTACURTA I.</b> Porsche 991	1'52.588
13	305	<b>FIDEL CASTILLO R</b> Lamborghini	1'52.312	302	<b>DI LEO E.</b> Porsche 991	1'52.386
12	333	<b>BERTON A.</b> Ferrari 488	1'51.666	397	<b>TABACCHI E.</b> Porsche 991	1'52.128
11	301	<b>LINOSSI F.</b> Porsche 991	1'51.501	389	<b>PIERI T.</b> Porsche 991	1'51.550
10	399	<b>BERTON G.</b> Porsche 991	1'50.833	303	<b>MENDEZ A.</b> Lamborghini	1'50.987
9	77	<b>MAGNONI L.</b> Honda NSX	1'50.666	322	<b>GATTUSO S.</b> Porsche 991	1'50.720
8	306	<b>BARRI G.</b> Lamborghini	1'50.652	25	<b>COZZI A.</b> Ferrari 488	1'50.656
7	323	<b>MAZZOLA R.</b> Ferrari 488	1'50.403	391	<b>PEGORARO L.</b> Lamborghini	1'50.632
6	371	<b>PERA R.</b> Porsche 991	1'49.384	88	<b>DI GIUSTO M.</b> Lamborghini	1'49.733
5	351	<b>KODRIC M.</b> Lamborghini	1'49.041	3	<b>VEBSTER D.</b> Ferrari 488	1'49.225
4	17	<b>GALBIATI K.</b> Mercedes AMG	1'48.578	44	<b>RAPPANGE J.</b> Mercedes AMG	1'48.729
3	55	<b>GUIDETTI J.</b> Honda NSX	1'47.994	99	<b>GRECO M.</b> Honda NSX	1'48.288
2	27	<b>DI AMATO D.</b> Ferrari 488	1'47.637	72	<b>PANCIATICI N.</b> Ferrari 488	1'47.854
1	6	<b>DI FOLCO A.</b> Lamborghini	1'47.367	50	<b>KLIMGMANN J.</b> BMW M4	1'47.610

Il concorrente n. 312 Best Lap ( Marzialetti G./ Tibaldo G.) con decisione n.2 è stato retrocesso di 2 posizioni in griglia

23/04/2022