

ACI Racing Weekend Misano, 6-7 Maggio 2023

Campionato Italiano Gran Turismo Sprint - GT3 Classifica Gara 1

Misano Circuit Sic 58 4.226 m

1 / 2

Giri 33 = 139,458 km - Media 158,560 km/h - Tempo di gara 52'46.301

Num.	Conducente 1 Concorrente	Conducente 2 Team	Auto	Classe	Giri	Tempo	Dist.	Rel.	Giro Veloce
1	12 ANTONELLI Andrea Kimi (ITA) AKM MOTORSPORT	AKM Motorsport	Mercedes SLS AMG	GT3PR	33	52'46.301		22	1'32.964
2	63 LIBERATI Edoardo (ITA) 1'33.645 VSR	MICHELOTTO Mattia (ITA) VSR	Lamborghini Huracàn Evo 2	GT3PR	33	53'10.096	23.795	23.795	24 1'33.126
3	7 KLINGMANN Jens (DEU) BMW ITALIA CECCATO RACING	SPENGLER Bruno (CAN) 1'33.704 BMW Italia Ceccato Racing	BMW M4 GT3	GT3PR	33	53'14.322	28.021	4.226	5 1'33.640
4	51 NURMI Luka (FIN) AF CORSE	CASTRO Jules (BEL) 1'34.067 AF Corse	Ferrari 488	GT3PA	33	53'21.045	34.744	6.723	10 1'33.599
5	60 PETROV Artem (ISR) 1'35.030 VSR	CAZZANIGA Riccardo (ITA) VSR	Lamborghini Huracàn Evo 2	GT3PR	33	53'26.456	40.155	5.411	28 1'33.179
6	55 GNOS Axel (CHE) 1'35.099 NOVA RACE	GRECO Matteo (ITA) Nova Race	Honda NSX	GT3PA	33	53'38.260	51.959	11.804	26 1'33.801
7P	52 WHITE Stuart (ZAF) AF CORSE	D'AURIA Jean-Luc (CHE) 1'33.573 AF Corse	Ferrari 488	GT3PR	33	53'47.591	1'01.290	9.331	4 1'33.454
8	6 SANDRUCCI Gustavo (ITA) 1'34.880 AKM MOTORSPORT	KELSTRUP Georg (ESP) AKM Motorsport	Mercedes SLS AMG	GT3PA	33	53'47.985	1'01.684	0.394	25 1'33.831
9	54 GVAZAVA Dmitri (KGZ) 1'34.817 IMPERIALE SPORT CAR SERVICE	DENES Philippe (USA) Imperiale Sport Car	Lamborghini Huracàn	GT3PA	33	53'49.925	1'03.624	1.940	26 1'33.890
10	8 DE LUCA Francesco (ITA) 1'35.297 BMW ITALIA CECCATO RACING	TAMBURINI Carlo (ITA) BMW Italia Ceccato Racing	BMW M4 GT3	GT3PA	33	53'55.236	1'08.935	5.311	25 1'34.713
11	23 MAZZOLA Rocco (ITA) BEST LAP	COLUCCIO Luigi (ITA) 1'35.732 Best Lap	Ferrari 488	GT3PA	33	53'59.598	1'13.297	4.362	8 1'33.862
12P	19 MOULIN Baptiste (BEL) 1'35.081 VSR	LLARENA Mateo (GTM) VSR	Lamborghini Huracàn Evo 2	GT3PR	33	54'04.842	1'18.541	5.244	30 1'34.031
13	16 FASCICOLO Giuseppe (ITA) 1'35.885 IMPERIALE SPORT CAR SERVICE	CIGLIA Massimo (ITA) Imperiale Sport Car	Lamborghini Huracàn Evo 1	GT3AM	33	54'15.973	1'29.672	11.131	24 1'34.298
14	77 MAGNONI Luca (ITA) 1'36.515 NOVA RACE	BODELLINI Andrea (ITA) Nova Race	Honda NSX	GT3AM	32	52'52.703	1 Giro	1 Giro	24 1'34.385

Partenti: 14 Classificati: 14 Non Classificati: 0 Ritirati: 0 Non Partiti: 0

Giro Veloce N. 22 Num. 12 Andrea Kimi Antonelli Tempo 1'32.964 Media. 163,650 Km/h

Umidità	70%	ARIA	20°C
Condizioni	DRY	Pista	40°C

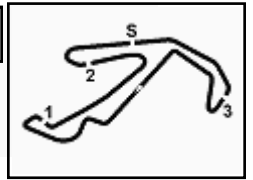
Direttore di Gara : Fabrizio Fondacci

Direttore di Prova : Alessandro Ferrari

06/05/2023 Inizio 15:32 Fine 16:26

Esposta alle:





ACI Racing Weekend Misano, 6-7 Maggio 2023

Campionato Italiano Gran Turismo Sprint - GT3 Classifica Gara 1

Giri 32 = 135,232 km - Media 153,755 km/h - Tempo di gara 52'52.703

Highlights

15.32		Start
15.35	19 VSR	Must Respect Track Limits
15.37	19 VSR	Team Manager report immediately to RC
15.40	19 VSR	Warning Flag - Must Respect Track Limits
15.42	55 Nova Race	Team Manager report immediately to RC
15.45	63 VSR	Team Manager report immediately to RC
15.45	7 BMW Italia Ceccato Racing	Team Manager report immediately to RC
15.48	7 BMW Italia Ceccato Racing	Warning Flag - Must Respect Track Limits
15.50	19 VSR	Under investigation - Track Limits Abuse
15.51	6 AKM Motorsport	Contact noted in T10
15.51	55 Nova Race	Contact noted in T10
15.53		PIT WINDOW OPEN
15.53	77 Nova Race	Entered Pits
15.54	60 VSR	Entered Pits
15.54	6 AKM Motorsport	Entered Pits
15.54	19 VSR	Entered Pits
15.54	54 Imperiale Sport Car Service	Entered Pits
15.55	16 Imperiale Sport Car Service	Entered Pits
15.55	77 Nova Race	Exited Pits
15.56	60 VSR	Exited Pits
15.56	6 AKM Motorsport	Exited Pits
15.56	54 Imperiale Sport Car Service	Exited Pits
15.56	55 Nova Race	Entered Pits
15.56	8 BMW Italia Ceccato Racing	Entered Pits
15.56	19 VSR	Exited Pits
15.56	16 Imperiale Sport Car Service	Exited Pits
15.57	52 AF Corse	Entered Pits
15.57	23 Best Lap	Entered Pits
15.57	63 VSR	Entered Pits
15.57	55 Nova Race	Exited Pits
15.57	8 BMW Italia Ceccato Racing	Exited Pits
15.58		PIT WINDOW OPEN - Time to Pit Window close:
15.59	52 AF Corse	Exited Pits
15.59	23 Best Lap	Exited Pits
15.59	63 VSR	Exited Pits
15.59	7 BMW Italia Ceccato Racing	Entered Pits
16.00	7 BMW Italia Ceccato Racing	Exited Pits
16.00	51 AF Corse	Entered Pits
16.02	12 AKM Motorsport	Entered Pits
16.02	51 AF Corse	Exited Pits
16.02	19 VSR	Warning Flag - Must Respect Track Limits
16.03		PIT WINDOW CLOSED
16.03	12 AKM Motorsport	Exited Pits
16.09	19 VSR	Team Manager report immediately to RC
16.11	19 VSR	5 second time penalty - Track Limits Abuse
16.15		INCIDENT T2 CAR 52 & 7 - UNDER INVESTIGATION
16.18	52 AF Corse	25 second time penalty
16.26		TEAM MANAGER CAR N.52 & 19 REPORT TO THE STEWART AFTER THE RACE
16.26		End of Session

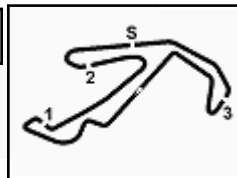
Direttore di Gara : Fabrizio Fondacci

Direttore di Prova : Alessandro Ferrari

	Inizio	Fine
06/05/2023	15:32	16:26

Esposta alle:




ACI Racing Weekend Misano, 6-7 Maggio 2023
Campionato Italiano Gran Turismo Sprint - GT3 Classifica di Classe Gara 1

Misano Circuit Sic 58 4.226 m

Classe GT3 AM

Giri 33 = 139,458 km - Media 154,193 km/h - Tempo di gara 54'15.973

Num.	Conduattore 1 Concorrente	Conduattore 2 Team	Auto	Giri	Tempo	Dist.	Rel.	Giro Veloce
1	16 FASCICOLO Giuseppe (ITA) 1'35.885 IMPERIALE SPORT CAR SERVICE	CIGLIA Massimo (ITA) Imperiale Sport Car	Lamborghini Huracàn Evo 1	33	54'15.973			24 1'34.298
2	77 MAGNONI Luca (ITA) 1'36.515 NOVA RACE	BODELLINI Andrea (ITA) Nova Race	Honda NSX	32	52'52.703	1 Giro	1 Giro	24 1'34.385

 Partenti: 2 Classificati: 2 Non Classificati: 0 Ritirati: 0 Non Partiti: 0
 Giro Veloce N. 24 Num. 16 Massimo Ciglia Tempo 1'34.298 Media. 161,335 Km/h

Classe GT3 PRO AM

Giri 33 = 139,458 km - Media 156,839 km/h - Tempo di gara 53'21.045

Num.	Conduattore 1 Concorrente	Conduattore 2 Team	Auto	Giri	Tempo	Dist.	Rel.	Giro Veloce
1	51 NURMI Luka (FIN) AF CORSE	CASTRO Jules (BEL) 1'34.067 AF Corse	Ferrari 488	33	53'21.045			10 1'33.599
2	55 GNOS Axel (CHE) 1'35.099 NOVA RACE	GRECO Matteo (ITA) Nova Race	Honda NSX	33	53'38.260	17.215	17.215	26 1'33.801
3	6 SANDRUCCI Gustavo (ITA) 1'34.880 AKM MOTORSPORT	KELSTRUP Georg (ESP) AKM Motorsport	Mercedes SLS AMG	33	53'47.985	26.940	9.725	25 1'33.831
4	54 GVAZAVA Dmitri (KGZ) 1'34.817 IMPERIALE SPORT CAR SERVICE	DENES Philippe (USA) Imperiale Sport Car	Lamborghini Huracàn	33	53'49.925	28.880	1.940	26 1'33.890
5	8 DE LUCA Francesco (ITA) 1'35.297 BMW ITALIA CECCATO RACING	TAMBURINI Carlo (ITA) BMW Italia Ceccato Racing	BMW M4 GT3	33	53'55.236	34.191	5.311	25 1'34.713
6	23 MAZZOLA Rocco (ITA) BEST LAP	COLUCCIO Luigi (ITA) 1'35.732 Best Lap	Ferrari 488	33	53'59.598	38.553	4.362	8 1'33.862

 Partenti: 6 Classificati: 6 Non Classificati: 0 Ritirati: 0 Non Partiti: 0
 Giro Veloce N. 10 Num. 51 Luka Nurmi Tempo 1'33.599 Media. 162,540 Km/h

Classe GT3 PRO

Giri 33 = 139,458 km - Media 158,560 km/h - Tempo di gara 52'46.301

Num.	Conduattore 1 Concorrente	Conduattore 2 Team	Auto	Giri	Tempo	Dist.	Rel.	Giro Veloce
1	12 ANTONELLI Andrea Kimi (ITA) AKM MOTORSPORT	AKM Motorsport	Mercedes SLS AMG	33	52'46.301			22 1'32.964
2	63 LIBERATI Edoardo (ITA) 1'33.645 VSR	MICHELOTTO Mattia (ITA) VSR	Lamborghini Huracàn Evo 2	33	53'10.096	23.795	23.795	24 1'33.126
3	7 KLINGMANN Jens (DEU) BMW ITALIA CECCATO RACING	SPENGLER Bruno (CAN) 1'33.704 BMW Italia Ceccato Racing	BMW M4 GT3	33	53'14.322	28.021	4.226	5 1'33.640
4	60 PETROV Artem (ISR) 1'35.030 VSR	CAZZANIGA Riccardo (ITA) VSR	Lamborghini Huracàn Evo 2	33	53'26.456	40.155	12.134	28 1'33.179
5P	52 WHITE Stuart (ZAF) AF CORSE	D'AURIA Jean-Luc (CHE) 1'33.573 AF Corse	Ferrari 488	33	53'47.591	1'01.290	21.135	4 1'33.454
6P	19 MOUTIN Baptiste (BEL) 1'35.081 VSR	LLARENA Mateo (GTM) VSR	Lamborghini Huracàn Evo 2	33	54'04.842	1'18.541	17.251	30 1'34.031

 Partenti: 6 Classificati: 6 Non Classificati: 0 Ritirati: 0 Non Partiti: 0
 Giro Veloce N. 22 Num. 12 Andrea Kimi Antonelli Tempo 1'32.964 Media. 163,650 Km/h

Umidità	70%	ARIA	20°C
Condizioni	DRY	Pista	40°C

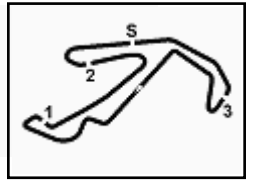
Direttore di Gara : Fabrizio Fondacci

Direttore di Prova : Alessandro Ferrari

06/05/2023 Inizio 15:32 Fine 16:26

Esposta alle:





ACI Racing Weekend Misano, 6-7 Maggio 2023

Campionato Italiano Gran Turismo Sprint - Contagiri Gara 1

Misano Circuit Sic 58 4.226 m

		Giro																														
		1	2	3	4	5	6	7	8	9	10	11	12	13	14	15	16	17	18	19	20	21	22	23	24	25	26	27	28	29	30	
Pos.	1	12	12	12	12	12	12	12	12	12	12	12	12	12	12	12	12	12	12	12	12	12	12	12	12	12	12	12	12	12	12	
	2	23	52	52	52	52	52	52	52	52	52	52	52	52	52	52	7	51	51	7	7	7	7	7	7	7	7	63	63	63	63	
	3	52	7	7	7	7	7	7	7	7	7	7	7	7	7	7	51	7	7	52	52	52	52	52	52	52	52	7	7	7	7	
	4	7	23	23	23	23	23	23	23	23	23	23	23	23	23	23	63	52	52	51	63	63	63	63	63	63	63	63	51	51	51	51
	5	63	63	63	63	63	63	63	63	63	63	63	63	63	63	63	23	23	63	63	51	51	51	51	51	51	51	51	52	52	52	52
	6	51	51	51	51	51	51	51	51	51	51	51	51	51	51	51	52	63	23	23	23	23	23	60	60	60	60	60	60	60	60	
	7	55	55	55	55	55	55	55	55	55	55	55	55	55	55	55	60	60	60	60	60	60	60	23	55	55	55	55	55	55	55	
	8	60	60	60	60	6	6	6	6	6	6	6	6	60	60	8	8	55	55	55	55	55	55	55	55	23	23	23	23	23	6	6
	9	6	6	6	6	6	60	60	60	60	60	60	6	6	60	60	8	8	6	6	6	6	6	6	6	6	6	6	6	6	23	54
	10	19	19	19	19	19	19	19	19	19	19	19	19	19	19	19	6	6	6	54	8	8	8	8	8	8	8	8	8	54	54	23
	11	8	8	8	8	8	8	8	8	8	8	8	54	54	6	54	54	54	8	54	54	54	54	54	54	54	54	54	8	8	8	8
	12	54	54	54	54	54	54	54	54	54	54	54	8	8	54	19	19	19	19	19	19	19	19	19	19	19	19	19	19	19	19	
	13	77	77	77	77	16	16	16	16	16	16	16	16	16	16	16	16	16	16	16	16	16	16	16	16	16	16	16	16	16	16	16
	14	16	16	16	16	77	77	77	77	77	77	77	77	77	77	77	77	77	77	77	77	77	77	77	77	77	77	77	77	77	77	77

		Giro		
		31	32	33
Pos.	1	12	12	12
	2	63	63	63
	3	7	7	7
	4	51	51	51
	5	52	52	52
	6	60	60	60
	7	55	55	55
	8	6	6	6
	9	54	54	54
	10	8	8	8
	11	23	23	23
	12	19	19	19
	13	16	16	16
	14	77	77	77




ACI Racing Weekend Misano, 6-7 Maggio 2023
Campionato Italiano Gran Turismo Sprint - Best Sectors & Speed Gara 1

Misano Circuit Sic 58 4.226 m

CLASSIFICA				
1	12	ANTONELLI Andrea Kimi	Mercedes SLS AMG	Giri 33
2	63	MICHELOTTO Mattia	Lamborghini Huracàn Evo 2	23.795
3	7	SPENGLER Bruno	BMW M4 GT3	28.021
4	51	CASTRO Jules	Ferrari 488	34.744
5	60	CAZZANIGA Riccardo	Lamborghini Huracàn Evo 2	40.155
6	55	GRECO Matteo	Honda NSX	51.959
7	52	D'AURIA Jean-Luc	Ferrari 488	1'01.290
8	6	KELSTRUP Georg	Mercedes SLS AMG	1'01.684
9	54	DENES Philippe	Lamborghini Huracàn	1'03.624
10	8	TAMBURINI Carlo	BMW M4 GT3	1'08.935
11	23	COLUCCIO Luigi	Ferrari 488	1'13.297
12	19	LLARENA Mateo	Lamborghini Huracàn Evo 2	1'18.541
13	16	CIGLIA Massimo	Lamborghini Huracàn Evo 1	1'29.672
14	77	BODELLINI Andrea	Honda NSX	1 Giro

SPEED				
1	55	GRECO Matteo	Honda NSX	222,7
2	52	D'AURIA Jean-Luc	Ferrari 488	221,8
3	8	TAMBURINI Carlo	BMW M4 GT3	220,9
4	51	CASTRO Jules	Ferrari 488	220,9
5	23	COLUCCIO Luigi	Ferrari 488	220,0
6	19	LLARENA Mateo	Lamborghini Huracàn Evo 2	219,5
7	77	BODELLINI Andrea	Honda NSX	219,5
8	7	SPENGLER Bruno	BMW M4 GT3	219,5
9	60	CAZZANIGA Riccardo	Lamborghini Huracàn Evo 2	219,1
10	63	MICHELOTTO Mattia	Lamborghini Huracàn Evo 2	218,6
11	54	DENES Philippe	Lamborghini Huracàn	218,2
12	12	ANTONELLI Andrea Kimi	Mercedes SLS AMG	217,7
13	6	KELSTRUP Georg	Mercedes SLS AMG	217,7
14	16	CIGLIA Massimo	Lamborghini Huracàn Evo 1	213,0

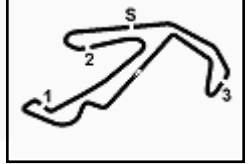
SEG. 1			
1	12	ANTONELLI Andrea Kimi	24.343
2	63	MICHELOTTO Mattia	24.463
3	51	CASTRO Jules	24.491
4	60	CAZZANIGA Riccardo	24.496
5	52	D'AURIA Jean-Luc	24.558
6	54	DENES Philippe	24.587
7	6	KELSTRUP Georg	24.596
8	7	SPENGLER Bruno	24.687
9	55	GRECO Matteo	24.692
10	23	COLUCCIO Luigi	24.716
11	77	BODELLINI Andrea	24.728
12	19	LLARENA Mateo	24.798
13	8	TAMBURINI Carlo	24.854
14	16	CIGLIA Massimo	24.887

SEG. 2			
1	60	CAZZANIGA Riccardo	21.869
2	63	MICHELOTTO Mattia	21.872
3	52	D'AURIA Jean-Luc	21.878
4	12	ANTONELLI Andrea Kimi	21.885
5	55	GRECO Matteo	21.959
6	23	COLUCCIO Luigi	22.033
7	54	DENES Philippe	22.065
8	7	SPENGLER Bruno	22.106
9	19	LLARENA Mateo	22.153
10	16	CIGLIA Massimo	22.160
11	51	CASTRO Jules	22.206
12	6	KELSTRUP Georg	22.325
13	8	TAMBURINI Carlo	22.371
14	77	BODELLINI Andrea	22.374

SEG. 3			
1	12	ANTONELLI Andrea Kimi	25.878
2	63	MICHELOTTO Mattia	25.905
3	7	SPENGLER Bruno	25.946
4	52	D'AURIA Jean-Luc	25.950
5	60	CAZZANIGA Riccardo	25.990
6	55	GRECO Matteo	26.023
7	6	KELSTRUP Georg	26.078
8	23	COLUCCIO Luigi	26.092
9	19	LLARENA Mateo	26.158
10	51	CASTRO Jules	26.169
11	77	BODELLINI Andrea	26.188
12	16	CIGLIA Massimo	26.232
13	54	DENES Philippe	26.240
14	8	TAMBURINI Carlo	26.292

SEG. 4			
1	12	ANTONELLI Andrea Kimi	20.455
2	63	MICHELOTTO Mattia	20.513
3	51	CASTRO Jules	20.576
4	52	D'AURIA Jean-Luc	20.613
5	54	DENES Philippe	20.665
6	16	CIGLIA Massimo	20.668
7	7	SPENGLER Bruno	20.683
8	60	CAZZANIGA Riccardo	20.683
9	6	KELSTRUP Georg	20.705
10	23	COLUCCIO Luigi	20.779
11	55	GRECO Matteo	20.787
12	19	LLARENA Mateo	20.860
13	77	BODELLINI Andrea	20.885
14	8	TAMBURINI Carlo	20.966





ACI Racing Weekend Misano, 6-7 Maggio 2023

Campionato Italiano Gran Turismo Sprint - Analisi Tempi Gara 1

Misano Circuit Sic 58 4.226 m

Start at 15:32'26.239

1 / 5

6 AKM Motorsport (1'33.831)							
Giro	Seg.1	Seg.2	Seg.3	Seg.4	T. Giro	km/h	Local Time
Gustavo Sandrucci							
1		23.560	26.884	21.436	1'44.443	215,6	15:34'10.682
2	25.375	22.877	26.430	21.516	1'36.198	214,7	15:35'46.880
3	24.965	22.639	26.288	21.317	1'35.209	215,6	15:37'22.089
4	25.094	22.546	26.488	21.019	1'35.147	215,1	15:38'57.236
5	25.196	22.539	26.373	21.342	1'35.450	216,4	15:40'32.686
6	25.046	22.481	26.309	21.044	1'34.880	216,0	15:42'07.566
7	24.878	22.422	26.441	21.251	1'34.992	216,0	15:43'42.558
8	25.256	23.062	26.516	21.490	1'36.324	215,1	15:45'18.882
9	25.073	22.770	26.418	21.077	1'35.338	215,1	15:46'54.220
10	25.139	22.467	26.733	21.247	1'35.586	214,7	15:48'29.806
11	25.788	22.479	26.495	21.266	1'36.028	215,6	15:50'05.834
12	25.090	23.562	27.169	21.101	1'36.922	212,6	15:51'42.756
13	25.054	22.557	26.497	21.271	1'35.379	216,9	15:53'18.135
14	25.512	22.460	26.531	1'20.537	2'35.040P	216,4	15:55'53.175
Georg Kelstrup							
15	41.570	23.009	26.595	21.183	1'52.357P	215,6	15:57'45.532
16	25.387	23.035	26.616	21.108	1'36.146	215,6	15:59'21.678
17	25.538	22.752	26.535	21.269	1'36.094	215,1	16:00'57.772
18	25.384	22.655	26.525	21.318	1'35.882	215,1	16:02'33.654
19	24.872	22.855	26.618	21.078	1'35.423	216,4	16:04'09.077
20	24.817	22.398	26.571	20.967	1'34.753	214,3	16:05'43.830
21	24.860	22.460	26.467	20.837	1'34.624	215,6	16:07'18.454
22	24.730	22.589	26.323	21.089	1'34.731	215,6	16:08'53.185
23	24.917	22.718	26.502	20.890	1'35.027	215,1	16:10'28.212
24	24.691	22.502	26.409	20.950	1'34.552	216,0	16:12'02.764
25	24.663	22.385	26.078	20.705	1'33.831	216,4	16:13'36.595
26	24.596	22.423	26.205	20.716	1'33.940	216,4	16:15'10.535
27	24.989	22.422	26.294	21.129	1'34.834	216,4	16:16'45.369
28	24.845	22.652	26.488	21.420	1'35.405	216,9	16:18'20.774
29	25.869	22.500	26.215	20.971	1'35.555	217,7	16:19'56.329
30	24.791	22.325	26.301	20.896	1'34.313	216,0	16:21'30.642
31	24.700	22.414	26.341	21.231	1'34.686	216,4	16:23'05.328
32	24.753	22.511	26.236	20.928	1'34.428	217,3	16:24'39.756
33	24.756	22.417	26.305	20.990	1'34.468	216,0	16:26'14.224

Tempo di gara 53'47.985

7 BMW Italia Ceccato Racing (1'33.640)							
Giro	Seg.1	Seg.2	Seg.3	Seg.4	T. Giro	km/h	Local Time
Jens Klingmann							
1		22.719	26.341	21.256	1'41.681	218,2	15:34'07.920
2	25.219	22.349	26.391	20.889	1'34.848	217,3	15:35'42.768
3	24.989	22.288	26.102	20.732	1'34.111	217,7	15:37'16.879
4	24.726	22.292	26.098	20.785	1'33.901	217,3	15:38'50.780
5	24.777	22.234	25.946	20.683	1'33.640	216,9	15:40'24.420
6	24.696	22.229	26.039	20.780	1'33.744	216,9	15:41'58.164
7	24.790	22.267	26.114	20.760	1'33.931	217,7	15:43'32.095
8	24.699	22.217	26.057	20.779	1'33.752	217,7	15:45'05.847
9	24.709	22.226	26.056	20.935	1'33.926	218,2	15:46'39.773
10	24.860	22.224	26.119	20.794	1'33.997	218,6	15:48'13.770
11	24.803	22.256	26.356	20.950	1'34.365	218,6	15:49'48.135
12	24.834	22.226	26.233	20.942	1'34.235	217,7	15:51'22.370
13	24.760	22.241	25.973	20.831	1'33.805	219,5	15:52'56.175
14	24.714	22.324	26.045	20.779	1'33.862	218,2	15:54'30.037
15	24.818	22.173	26.199	20.795	1'33.985	216,9	15:56'04.022
16	24.717	22.275	26.146	20.747	1'33.885	218,2	15:57'37.907
17	24.810	22.235	26.336	30.905	1'44.286P	216,0	15:59'22.193
Bruno Spengler							
18	1'27.353	22.445	26.567	21.143	2'37.508P	216,9	16:01'59.701
19	24.897	22.302	26.298	20.946	1'34.443	217,7	16:03'34.144
20	24.755	22.221	26.252	20.878	1'34.106	218,2	16:05'08.250
21	24.837	22.151	26.155	20.978	1'34.121	218,2	16:06'42.371
22	25.384	22.438	26.237	20.963	1'35.022	217,7	16:08'17.393

06/05/2023

P = Box In/Out - C = Tempo Invalidato

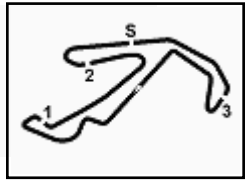
23	24.933	22.221	26.137	22.047	1'35.338	217,3	16:09'52.731
24	24.877	22.118	26.175	20.931	1'34.101	218,6	16:11'26.832
25	24.715	22.365	26.127	20.895	1'34.102	217,3	16:13'00.934
26	24.791	22.200	26.217	20.871	1'34.079	217,7	16:14'35.013
27	32.240	22.440	26.495	20.853	1'42.028	217,7	16:16'17.041
28	24.687	22.162	26.029	20.922	1'33.800	217,7	16:17'50.841
29	24.731	22.106	26.168	20.875	1'33.880	218,2	16:19'24.721
30	24.723	22.170	26.009	20.802	1'33.704	219,1	16:20'58.425
31	24.771	22.231	26.122	20.860	1'33.984	217,7	16:22'32.409
32	24.778	22.212	26.094	20.877	1'33.961	218,6	16:24'06.370
33	24.807	22.260	26.179	20.945	1'34.191	217,7	16:25'40.561

Tempo di gara 53'14.322

8 BMW Italia Ceccato Racing (1'34.713)							
Giro	Seg.1	Seg.2	Seg.3	Seg.4	T. Giro	km/h	Local Time
Francesco De Luca							
1		23.624	26.933	21.558	1'45.183	220,4	15:34'11.422
2	25.580	22.817	26.478	21.276	1'36.151	220,9	15:35'47.573
3	25.629	22.593	26.402	21.346	1'35.970	220,0	15:37'23.543
4	25.265	22.644	26.434	21.262	1'35.605	220,9	15:38'59.148
5	25.367	22.677	26.292	21.325	1'35.661	220,0	15:40'34.809
6	25.198	22.607	26.359	21.142	1'35.306	220,0	15:42'10.115
7	25.149	22.664	26.415	21.069	1'35.297	219,1	15:43'45.412
8	25.245	22.678	26.514	21.169	1'35.606	218,2	15:45'21.018
9	25.379	22.610	26.294	21.316	1'35.599	219,5	15:46'56.617
10	25.192	22.805	26.360	21.144	1'35.501	220,9	15:48'32.118
11	25.373	22.674	26.516	21.153	1'35.716	218,6	15:50'07.834
12	26.620	22.829	26.457	21.344	1'37.250	220,4	15:51'45.084
13	25.511	22.469	26.356	21.194	1'35.530	220,0	15:53'20.614
14	25.217	22.529	26.573	21.227	1'35.546	219,1	15:54'56.160
15	25.316	22.883	26.501	30.627	1'45.327P	218,2	15:56'41.487
Carlo Tamburini							
16	1'29.192	23.040	26.530	21.229	2'39.991P	218,6	15:59'21.478
17	25.445	22.795	26.524	21.317	1'36.081	219,1	16:00'57.559
18	26.076	23.215	26.639	21.373	1'37.303	220,4	16:02'34.862
19	25.246	22.577	26.548	21.465	1'35.836	219,1	16:04'10.698
20	25.154	22.509	26.430	21.081	1'35.174	218,6	16:05'45.872
21	24.915	22.496	26.467	21.129	1'35.007	219,1	16:07'20.879
22	25.026	22.582	26.463	21.002	1'35.073	219,5	16:08'55.952
23	24.944	22.568	26.497	20.979	1'34.988	218,6	16:10'30.940
24	25.016	22.457	26.360	20.966	1'34.799	219,5	16:12'05.739
25	24.912	22.480	26.308	21.013	1'34.713	220,0	16:13'40.452
26	24.985	22.371	26.348	21.088	1'34.792	219,5	16:15'15.244
27	24.943	23.186	26.484	21.166	1'35.779	219,5	16:16'51.023
28	24.979	22.468	26.371	21.091	1'34.909	219,5	16:18'25.932
29	25.018	22.511	26.301	21.357	1'35.187	219,5	16:20'01.119
30	24.891	22.499	26.375	20.981	1'34.746	220,0	16:21'35.865
31	25.123	22.778	26.775	21.108	1'35.784	219,1	16:23'11.649
32	24.854	22.456	26.389	21.086	1'34.785	219,5	16:24'46.434
33	24.999	22.532	26.353	21.157	1'35.041	219,5	16:26'21.475

Tempo di gara 53'55.236

12 AKM Motorsport (1'32.964)							
Giro	Seg.1	Seg.2	Seg.3	Seg.4	T. Giro	km/h	Local Time
Andrea Kimi Antonelli							
1		22.682	26.466	20.733	1'39.642	213,9	15:34'05.881
2	24.544	22.276	26.217	20.543	1'33.580	214,7	15:35'39.461
3	24.521	22.223	26.174	20.537	1'33.455	214,7	15:37'12.916
4	24.517	22.159	26.065	20.455	1'33.196	215,1	15:38'46.112
5	24.343	22.157	26.093	20.552	1'33.145	215,1</	



ACI Racing Weekend Misano, 6-7 Maggio 2023

Campionato Italiano Gran Turismo Sprint - Analisi Tempi Gara 1

Misano Circuit Sic 58 4.226 m

Start at 15:32'26.239

2 / 5

11	24.438	22.003	26.244	20.643	1'33.328	215,1	15:49'38.200
12	24.440	22.109	26.014	20.554	1'33.117	215,6	15:51'11.317
13	24.483	22.069	26.067	20.667	1'33.286	215,6	15:52'44.603
14	24.496	22.031	26.038	20.685	1'33.250	216,9	15:54'17.853
15	24.460	22.037	26.080	20.690	1'33.267	216,0	15:55'51.120
16	24.651	22.200	26.105	20.618	1'33.574	216,0	15:57'24.694
17	24.422	22.030	26.078	20.667	1'33.197	216,4	15:58'57.891
18	24.555	22.475	26.047	20.501	1'33.578	216,4	16:00'31.469
19	24.528	21.885	26.118	1'24.188	2'36.719P	216,9	16:03'08.188
20	40.420	22.154	26.109	20.650	1'49.333P	215,6	16:04'57.521
21	24.513	22.020	26.000	20.663	1'33.196	216,9	16:06'30.717
22	24.461	22.067	25.878	20.558	1'32.964	217,3	16:08'03.681
23	24.453	22.013	26.068	20.683	1'33.217	216,4	16:09'36.898
24	24.481	21.966	25.969	20.684	1'33.100	216,9	16:11'09.998
25	24.952	22.173	26.195	20.740	1'34.060	216,9	16:12'44.058
26	24.687	22.000	26.038	20.637	1'33.362	216,9	16:14'17.420
27	24.596	22.037	26.066	20.757	1'33.456	217,3	16:15'50.876
28	24.478	22.022	26.073	20.799	1'33.372	217,3	16:17'24.248
29	24.579	21.995	26.102	20.749	1'33.425	217,3	16:18'57.673
30	24.528	22.018	25.967	20.771	1'33.284	217,7	16:20'30.957
31	24.414	21.977	26.051	20.651	1'33.093	217,3	16:22'04.050
32	24.559	22.044	26.040	20.777	1'33.420	216,4	16:23'37.470
33	24.751	22.125	26.525	21.669	1'35.070	217,3	16:25'12.540

Tempo di gara 52'46.301

16 Imperiale Sport Car Service (1'34.298)

Giro	Seg.1	Seg.2	Seg.3	Seg.4	T. Giro	km/h	Local Time
Giuseppe Fascicolo							
1		24.027	27.376	22.021	1'47.782	209,7	15:34'14.021
2	25.731	23.053	26.850	21.689	1'37.323	212,2	15:35'51.344
3	25.739	22.844	26.810	21.564	1'36.957	212,6	15:37'28.301
4	25.498	22.784	26.977	21.543	1'36.802	211,8	15:39'05.103
5	26.173	22.412	26.755	21.392	1'36.732	212,2	15:40'41.835
6	25.256	22.942	26.710	21.795	1'36.703	212,2	15:42'18.538
7	25.291	22.855	26.792	21.256	1'36.194	211,8	15:43'54.732
8	25.312	22.547	26.686	21.635	1'36.180	211,4	15:45'30.912
9	25.334	22.781	26.747	21.333	1'36.195	211,4	15:47'07.107
10	25.131	22.726	26.847	21.408	1'36.112	211,4	15:48'43.219
11	25.242	22.674	26.869	21.390	1'36.175	212,2	15:50'19.394
12	25.114	22.692	26.779	21.300	1'35.885	211,4	15:51'55.279
13	25.331	22.782	27.064	21.565	1'36.742	211,4	15:53'32.021
14	25.456	22.876	27.167	1'33.369	2'48.868P	209,7	15:56'20.889
Massimo Ciglia							
15	40.686	22.974	26.927	21.188	1'51.775P	210,9	15:58'12.664
16	25.180	22.630	26.659	21.030	1'35.499	211,4	15:59'48.163
17	25.900	22.360	26.837	20.960	1'36.057	210,9	16:01'24.220
18	25.148	22.512	26.610	20.958	1'35.228	210,9	16:02'59.448
19	25.208	22.366	26.480	20.971	1'35.025	212,2	16:04'34.473
20	25.070	22.339	26.543	20.969	1'34.921	211,8	16:06'09.394
21	25.182	22.338	26.531	21.017	1'35.068	211,8	16:07'44.462
22	25.104	22.213	26.509	20.668	1'34.494	212,2	16:09'18.956
23	25.205	22.437	26.567	20.756	1'34.965	211,8	16:10'53.921
24	24.887	22.241	26.232	20.938	1'34.298	212,2	16:12'28.219
25	24.956	22.288	26.551	20.904	1'34.699	211,8	16:14'02.918
26	24.959	22.526	26.525	21.073	1'35.083	212,2	16:15'38.001
27	25.228	22.531	26.541	21.025	1'35.325	212,2	16:17'13.326
28	25.057	22.217	26.535	20.884	1'34.693	211,4	16:18'48.019
29	24.916	22.160	26.379	20.901	1'34.356	213,0	16:20'22.375
30	25.230	22.317	26.429	20.819	1'34.795	212,2	16:21'57.170
31	25.116	22.390	26.536	20.832	1'34.874	211,8	16:23'32.044
32	25.108	22.228	26.479	20.935	1'34.750	211,8	16:25'06.794
33	25.266	22.351	26.464	21.337	1'35.418	212,2	16:26'42.212

Tempo di gara 54'15.973

19 VSR (1'34.031)							
Giro	Seg.1	Seg.2	Seg.3	Seg.4	T. Giro	km/h	Local Time
Baptiste Moulin							
1		23.640	26.862	21.485	1'44.775	214,7	15:34'11.014
2	25.523	22.803	26.496	21.274	1'36.096	216,0	15:35'47.110
3	25.508	22.498	26.615	21.159	1'35.780	216,9	15:37'22.890
4	25.193	22.457	26.649	21.001	1'35.300	216,0	15:38'58.190
5	25.128	22.352	26.576	21.025	1'35.081	217,3	15:40'33.271
6	25.346	22.578	26.674	20.955	1'35.553	217,7	15:42'08.824
7	25.432	22.485	26.459	20.910	1'35.286	215,6	15:43'44.110
8	25.310	22.431	26.678	21.173	1'35.592	216,4	15:45'19.702
9	25.379	22.568	26.597	21.102	1'35.646	216,4	15:46'55.348
10	25.168	22.285	26.635	21.121	1'35.209	215,1	15:48'30.557
11	25.828	22.548	26.533	21.342	1'36.251	215,6	15:50'06.808
12	25.388	22.819	27.055	21.261	1'36.523	214,7	15:51'43.331
13	25.294	22.365	26.572	21.152	1'35.383	216,0	15:53'18.714
14	25.577	22.578	26.642	31.628	1'46.425P	214,3	15:55'05.139
Mateo Llarena							
15	1'42.986	22.732	26.544	21.738	2'54.000P	216,4	15:57'59.139
16	25.523	22.484	26.430	20.865	1'35.302	217,3	15:59'34.441
17	25.055	22.153	26.703	20.959	1'34.870	216,9	16:01'09.311
18	25.047	22.256	26.320	20.860	1'34.483	216,0	16:02'43.794
19	25.141	22.458	26.300	21.105	1'35.004	217,7	16:04'18.798
20	25.272	22.336	26.405	21.019	1'35.032	217,3	16:05'53.830
21	24.898	22.274	26.375	20.963	1'34.510	217,3	16:07'28.340
22	24.909	22.161	26.304	20.956	1'34.330	218,2	16:09'02.670
23	24.839	22.278	26.272	20.991	1'34.380	217,7	16:10'37.050
24	24.932	22.235	26.275	20.936	1'34.378	218,6	16:12'11.428
25	24.798	22.386	26.279	21.089	1'34.552	218,6	16:13'45.980
26	25.027	22.500	26.250	21.193	1'34.970	218,6	16:15'20.950
27	24.981	22.308	26.202	21.040	1'34.531	216,9	16:16'55.481
28	24.883	22.402	26.284	21.075	1'34.644	217,7	16:18'30.125
29	24.828	22.172	26.344	21.012	1'34.356	218,2	16:20'04.481
30	24.798	22.207	26.158	20.868	1'34.031	218,6	16:21'38.512
31	24.982	22.258	26.338	21.346	1'34.924	218,2	16:23'13.436
32	25.399	22.536	26.507	21.752	1'36.194	219,5	16:24'49.630
33	25.942	22.402	26.496	21.611	1'36.451	217,7	16:26'26.081

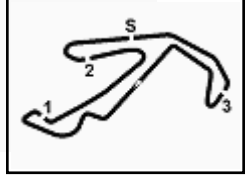
Tempo di gara 53'59.842 + 5.000Pen

23 Best Lap (1'33.862)

Giro	Seg.1	Seg.2	Seg.3	Seg.4	T. Giro	km/h	Local Time
Rocco Mazzola							
1		22.758	26.503	21.104	1'40.748	216,4	15:34'06.987
2	26.529	22.731	26.260	21.089	1'36.609	217,3	15:35'43.596
3	24.858	22.253	26.273	21.144	1'34.528	217,3	15:37'18.124
4	24.842	22.280	26.237	21.137	1'34.496	217,7	15:38'52.620
5	24.818	22.186	26.092	21.030	1'34.126	217,3	15:40'26.746
6	24.716	22.090	26.255	20.850	1'33.911	216,9	15:42'00.657
7	24.720	22.136	26.117	20.911	1'33.884	217,3	15:43'34.541
8	24.778	22.157	26.110	20.817	1'33.862	217,7	15:45'08.403
9	24.731	22.120	26.228	20.847	1'33.926	217,3	15:46'42.329
10	24.743	22.033	26.161	21.046	1'33.983	217,7	15:48'16.312
11	24.915	22.321	26.248	20.865	1'34.349	217,7	15:49'50.661
12	24.854	22.165	26.346	20.960	1'34.325	216,9	15:51'24.986
13	24.873	22.094	26.199	21.052	1'34.218	217,3	15:52'59.204
14	24.878	22.067	26.307	20.969	1'34.221	217,3	15:54'33.425
15	24.875	22.114	26.286	20.779	1'34.054	217,3	15:56'07.479
16	24.903	22.249	26.284	32.653	1'46.089P	217,7	15:57'53.568
Luigi Coluccio							
17	1'28.527	23.259	26.787	22.041	2'40.614P	219,5	16:00'34.182
18	26.449	22.966	26.981	21.530	1'37.926	217,7	16:02'12.108
19	25.196	22.752	26.557	21.449	1'35.954	218,2	16:03'48.062
20	25.275	22.557	26.505	21.395	1'35.732	217,7	16:05'23.794
21	25.828	23.257	26.817	21.849	1'37.751	219,5	16:07'01.545
22	26.139	22.817	26.647	21.753	1'37.356	218,6	16:08'38.901

06/05/2023

P = Box In/Out - C = Tempo Invalidato



ACI Racing Weekend Misano, 6-7 Maggio 2023

Campionato Italiano Gran Turismo Sprint - Analisi Tempi Gara 1

Misano Circuit Sic 58 4.226 m

Start at 15:32'26.239

3 / 5

23	26.288	22.962	26.696	21.380	1'37.326	218,6	16:10'16.227	11	24.988	22.392	26.142	20.756	1'34.278	218,2	15:49'47.568
24	25.735	22.700	26.611	22.302	1'37.348	218,6	16:11'53.575	12	24.647	22.344	26.180	20.868	1'34.039	217,7	15:51'21.607
25	25.618	22.647	26.530	21.657	1'36.452	217,7	16:13'30.027	13	24.890	22.242	26.187	20.703	1'34.022	218,6	15:52'55.629
26	25.786	22.936	26.716	21.396	1'36.834	218,2	16:15'06.861	14	24.685	22.135	26.217	20.839	1'33.876	218,6	15:54'29.505
27	25.342	22.834	26.664	21.689	1'36.529	217,3	16:16'43.390	15	24.582	22.292	26.221	20.795	1'33.890	218,6	15:56'03.395
28	25.992	22.854	26.661	21.733	1'37.240	220,0	16:18'20.630	16	24.732	22.295	26.312	1'19.649	2'32.988P	218,6	15:58'36.383
29	26.461	22.910	26.445	21.573	1'37.389	219,5	16:19'58.019				Jean-Luc D'Auria				
30	25.477	23.120	26.790	21.406	1'36.793	219,1	16:21'34.812	17	41.567	22.438	26.267	21.017	1'51.289P	218,6	16:00'27.672
31	25.540	23.267	27.763	21.520	1'38.090	215,6	16:23'12.902	18	24.742	21.981	25.963	21.012	1'33.698	219,5	16:02'01.370
32	25.460	22.674	26.507	21.875	1'36.516	219,1	16:24'49.418	19	24.732	21.878	26.156	20.807	1'33.573	219,5	16:03'34.943
33	25.670	22.503	26.546	21.700	1'36.419	219,5	16:26'25.837	20	25.260	21.962	26.021	20.733	1'33.976	219,5	16:05'08.919

Tempo di gara 53'59.598

51 AF Corse (1'33.599)

Giro	Seg.1	Seg.2	Seg.3	Seg.4	T. Giro	km/h	Local Time
Luka Nurmi							
1		23.251	26.712	21.060	1'42.754	220,9	15:34'08.993
2	25.191	22.623	26.732	20.940	1'35.486	218,6	15:35'44.479
3	24.895	22.626	26.345	20.758	1'34.624	218,2	15:37'19.103
4	24.876	22.361	26.317	20.689	1'34.243	218,2	15:38'53.346
5	24.986	22.411	26.324	20.712	1'34.433	217,3	15:40'27.779
6	24.628	22.286	26.352	20.594	1'33.860	217,7	15:42'01.639
7	24.788	22.313	26.370	20.681	1'34.152	218,2	15:43'35.791
8	24.827	22.294	26.450	20.579	1'34.150	217,7	15:45'09.941
9	24.557	22.400	26.367	20.576	1'33.900	218,6	15:46'43.841
10	24.491	22.223	26.226	20.659	1'33.599	218,2	15:48'17.440
11	24.607	22.425	26.169	20.825	1'34.026	217,7	15:49'51.466
12	24.930	22.280	26.434	20.894	1'34.538	218,2	15:51'26.004
13	24.839	22.320	26.419	20.662	1'34.240	218,6	15:53'00.244
14	24.629	22.314	26.284	20.891	1'34.118	218,2	15:54'34.362
15	24.899	22.322	26.195	20.896	1'34.312	219,1	15:56'08.674
16	24.836	22.206	26.386	20.688	1'34.116	217,7	15:57'42.790
17	24.758	22.254	26.273	20.700	1'33.985	218,2	15:59'16.775
18	24.771	22.361	26.418	1'18.381	2'31.931P	218,2	16:01'48.706

Giro	Seg.1	Seg.2	Seg.3	Seg.4	T. Giro	km/h	Local Time
Jules Castro							
19	41.330	23.035	26.606	21.397	1'52.368P	217,3	16:03'41.074
20	25.188	22.431	27.438	20.930	1'35.987	216,4	16:05'17.061
21	25.137	22.648	26.346	20.973	1'35.104	217,3	16:06'52.165
22	24.873	22.516	26.432	21.097	1'34.918	218,6	16:08'27.083
23	24.654	22.346	26.173	20.901	1'34.074	218,6	16:10'01.157
24	24.756	22.280	26.315	20.909	1'34.260	218,6	16:11'35.417
25	24.706	22.300	26.286	20.775	1'34.067	217,7	16:13'09.484
26	25.036	22.385	26.429	20.999	1'34.849	218,2	16:14'44.333
27	27.303	22.392	26.306	20.908	1'36.909	218,2	16:16'21.242
28	24.744	22.374	26.213	20.930	1'34.261	217,3	16:17'55.503
29	24.701	22.225	26.294	20.847	1'34.067	219,1	16:19'29.570
30	24.725	22.284	26.226	20.873	1'34.108	218,2	16:21'03.678
31	24.775	22.244	26.181	20.957	1'34.157	218,2	16:22'37.835
32	24.872	22.310	26.301	20.910	1'34.393	217,7	16:24'12.228
33	24.790	22.327	26.471	21.468	1'35.056	219,5	16:25'47.284

Tempo di gara 53'21.045

52 AF Corse (1'33.454)

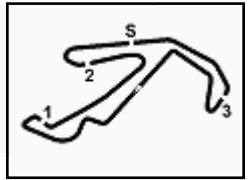
Giro	Seg.1	Seg.2	Seg.3	Seg.4	T. Giro	km/h	Local Time
Stuart White							
1		22.769	26.427	20.835	1'40.930	218,6	15:34'07.169
2	25.149	22.354	26.073	20.639	1'34.215	217,7	15:35'41.384
3	24.578	22.141	26.103	20.780	1'33.602	217,7	15:37'14.986
4	24.558	22.162	26.121	20.613	1'33.454	217,7	15:38'48.440
5	24.623	22.252	25.950	21.012	1'33.837	217,7	15:40'22.277
6	24.733	22.341	27.021	20.791	1'34.886	218,2	15:41'57.163
7	24.695	22.158	26.222	20.940	1'34.015	217,7	15:43'31.178
8	24.582	22.249	26.147	21.022	1'34.000	219,1	15:45'05.178
9	24.769	22.181	26.279	21.020	1'34.249	220,0	15:46'39.427
10	24.754	22.287	26.116	20.706	1'33.863	218,6	15:48'13.290

Tempo di gara 53'49.925

06/05/2023

P = Box In/Out - C = Tempo Invalidato





ACI Racing Weekend Misano, 6-7 Maggio 2023

Campionato Italiano Gran Turismo Sprint - Analisi Tempi Gara 1

Misano Circuit Sic 58.4.226 m

Start at 15:32'26.239

4 / 5

55 Nova Race (1'33.801)							
Giro	Seg.1	Seg.2	Seg.3	Seg.4	T. Giro	km/h	Local Time
Axel Gnos							
1		23.220	26.688	21.453	1'43.468	221,8	15:34'09.707
2	25.467	22.603	26.478	21.303	1'35.851	220,0	15:35'45.558
3	25.087	22.574	26.354	21.086	1'35.101	220,4	15:37'20.659
4	25.187	22.582	26.872	21.156	1'35.797	220,9	15:38'56.456
5	25.129	22.478	26.507	21.133	1'35.247	218,6	15:40'31.703
6	25.159	22.419	26.387	21.134	1'35.099	220,0	15:42'06.802
7	25.039	22.643	26.492	21.269	1'35.443	219,5	15:43'42.245
8	25.463	22.853	26.535	21.286	1'36.137	220,0	15:45'18.382
9	25.207	22.597	26.449	21.172	1'35.425	220,4	15:46'53.807
10	25.166	22.719	26.595	21.366	1'35.846	218,6	15:48'29.653
11	25.541	22.512	26.397	21.387	1'35.837	220,4	15:50'05.490
12	25.438	23.212	26.572	21.158	1'36.380	218,2	15:51'41.870
13	25.175	22.735	26.477	21.328	1'35.715	220,0	15:53'17.585
14	25.322	22.585	26.416	21.089	1'35.412	220,0	15:54'52.997
15	25.158	22.697	26.561	32.414	1'46.830P	216,9	15:56'39.827
Matteo Greco							
16	1'28.596	22.425	26.259	21.034	2'38.314P	221,8	15:59'18.141
17	25.280	22.093	26.095	20.978	1'34.446	221,8	16:00'52.587
18	24.915	21.959	26.099	21.164	1'34.137	220,9	16:02'26.724
19	24.765	22.293	26.023	20.929	1'34.010	220,9	16:04'00.734
20	24.753	22.443	26.179	20.977	1'34.352	220,0	16:05'35.086
21	24.907	22.234	26.622	20.935	1'34.698	220,0	16:07'09.784
22	24.795	22.364	26.285	21.063	1'34.507	220,9	16:08'44.291
23	24.905	22.186	26.325	20.944	1'34.360	220,9	16:10'18.651
24	24.692	22.051	26.108	21.660	1'34.511	222,7	16:11'53.162
25	24.912	22.158	26.207	20.877	1'34.154	219,5	16:13'27.316
26	24.832	22.157	26.025	20.787	1'33.801	220,9	16:15'01.117
27	25.086	22.031	26.309	20.868	1'34.294	220,9	16:16'35.411
28	24.729	22.009	26.362	21.034	1'34.134	220,0	16:18'09.545
29	24.925	22.301	26.112	20.939	1'34.277	221,3	16:19'43.822
30	24.988	22.402	26.083	21.106	1'34.579	221,3	16:21'18.401
31	25.127	22.418	26.419	21.099	1'35.063	220,9	16:22'53.464
32	24.998	23.191	26.445	21.090	1'35.724	221,3	16:24'29.188
33	24.838	22.369	26.450	21.654	1'35.311	222,7	16:26'04.499

Tempo di gara 53'38.260

60 VSR (1'33.179)							
Giro	Seg.1	Seg.2	Seg.3	Seg.4	T. Giro	km/h	Local Time
Artem Petrov							
1		23.336	26.837	21.352	1'43.925	214,7	15:34'10.164
2	25.504	22.642	26.611	21.332	1'36.089	216,9	15:35'46.253
3	25.069	22.579	26.446	21.043	1'35.137	215,6	15:37'21.390
4	24.986	22.557	26.720	21.213	1'35.476	215,6	15:38'56.866
5	25.140	22.549	26.541	21.151	1'35.381	216,4	15:40'32.247
6	25.033	22.378	27.046	21.296	1'35.753	215,6	15:42'08.000
7	24.968	22.423	26.552	21.087	1'35.030	216,0	15:43'43.030
8	25.246	22.690	26.922	21.279	1'36.137	216,4	15:45'19.167
9	25.175	22.722	26.601	20.992	1'35.490	216,0	15:46'54.657
10	25.031	22.496	26.783	21.196	1'35.506	214,3	15:48'30.163
11	25.642	22.663	26.601	21.193	1'36.099	216,0	15:50'06.262
12	25.215	23.149	26.550	21.207	1'36.121	217,3	15:51'42.383
13	25.009	22.615	26.619	21.206	1'35.449	216,4	15:53'17.832
14	25.334	22.706	26.428	30.642	1'45.110P	216,4	15:55'02.942
Riccardo Cazzaniga							
15	1'29.093	22.196	26.154	20.999	2'38.442P	218,2	15:57'41.384
16	24.768	22.172	26.360	20.893	1'34.193	216,9	15:59'15.577
17	24.816	22.212	26.052	20.794	1'33.874	217,3	16:00'49.451
18	24.709	22.231	26.190	20.792	1'33.922	218,6	16:02'23.373
19	24.581	22.126	26.186	20.748	1'33.641	218,2	16:03'57.014
20	24.711	22.254	26.145	20.793	1'33.903	218,2	16:05'30.917
21	24.668	22.203	26.295	20.891	1'34.057	217,3	16:07'04.974
22	24.786	22.153	26.164	20.984	1'34.087	219,1	16:08'39.061

63 VSR (1'33.126)							
Giro	Seg.1	Seg.2	Seg.3	Seg.4	T. Giro	km/h	Local Time
Edoardo Liberati							
1		23.247	26.465	20.994	1'42.389	217,3	15:34'08.628
2	25.198	22.835	26.439	20.904	1'35.376	216,9	15:35'44.004
3	25.014	22.328	26.301	20.973	1'34.616	216,0	15:37'18.620
4	24.878	22.290	26.357	20.827	1'34.352	215,1	15:38'52.972
5	24.956	22.259	26.216	20.861	1'34.292	216,0	15:40'27.264
6	24.772	22.141	26.157	20.928	1'33.998	217,3	15:42'01.262
7	24.783	22.079	26.462	20.697	1'34.021	215,1	15:43'35.283
8	24.762	22.007	26.421	20.818	1'34.008	216,4	15:45'09.291
9	24.628	22.079	26.229	20.709	1'33.645	216,9	15:46'42.936
10	24.687	22.126	26.270	20.796	1'33.879	216,4	15:48'16.815
11	24.857	22.180	26.341	20.997	1'34.375	216,9	15:49'51.190
12	24.922	22.147	26.351	20.991	1'34.411	216,9	15:51'25.601
13	24.813	22.125	26.158	20.853	1'33.949	217,3	15:52'59.550
14	24.959	22.204	26.372	20.956	1'34.491	217,3	15:54'34.041
15	24.942	22.174	26.290	20.907	1'34.313	216,9	15:56'08.354
16	24.771	22.210	26.428	30.988	1'44.397P	216,9	15:57'52.751
Mattia Michelotto							
17	1'30.264	22.753	26.591	21.985	2'41.593P	217,3	16:00'34.344
18	25.428	22.104	26.246	20.803	1'34.581	216,9	16:02'08.925
19	24.623	22.031	26.084	20.664	1'33.402	218,2	16:03'42.327
20	24.738	22.081	26.156	20.646	1'33.621	217,3	16:05'15.948
21	24.714	22.010	26.253	20.670	1'33.647	216,9	16:06'49.595
22	24.643	21.872	26.140	20.730	1'33.385	218,2	16:08'22.980
23	24.894	22.053	26.145	20.681	1'33.773	217,3	16:09'56.753
24	24.463	22.016	25.905	20.742	1'33.126	217,7	16:11'29.879
25	24.595	22.088	26.268	20.619	1'33.570	216,9	16:13'03.449
26	24.752	22.312	26.067	20.745	1'33.876	217,3	16:14'37.325
27	25.435	22.193	26.007	20.513	1'34.148	218,6	16:16'11.473
28	24.645	21.923	26.252	20.936	1'33.756	216,4	16:17'45.229
29	24.735	22.130	26.347	20.881	1'34.093	216,9	16:19'19.322
30	24.567	22.103	26.226	21.072	1'33.968	216,0	16:20'53.290
31	24.808	22.190	26.198	21.018	1'34.214	217,7	16:22'27.504
32	24.658	22.236	26.116	21.306	1'34.316	217,3	16:24'01.820
33	24.691	22.304	26.477	21.043	1'34.515	216,9	16:25'36.335

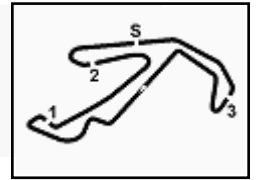
Tempo di gara 53'10.096

77 Nova Race (1'34.385)							
Giro	Seg.1	Seg.2	Seg.3	Seg.4	T. Giro	km/h	Local Time
Luca Magnoni							
1		23.907	27.331	22.065	1'47.238	216,4	15:34'13.477
2	25.487	23.066	26.857	21.671	1'37.081	217,3	15:35'50.558
3	25.621	22.944	26.843	21.434	1'36.842	216,4	15:37'27.400
4	25.521	22.961	27.196	21.878	1'37.556	214,7	15:39'04.956
5	27.171	23.585	28.690	22.077	1'41.523	215,6	15:40'46.479
6	25.910	23.495	27.241	21.507	1'38.153	216,0	15:42'24.632
7	25.580	22.903	27.070	21.361	1'36.914	216,0	15:44'01.546
8	25.459	23.019	27.255	21.492	1'37.225	216,0	15:45'38.771
9	25.337	22.994	26.849	21.441	1'36.621	216,0	15:47'15.392
10	25.402	22.961	26.889	21.468	1'36.720	216,0	15:48'52.112

06/05/2023

P = Box In/Out - C = Tempo Invalidato





ACI Racing Weekend Misano, 6-7 Maggio 2023

Campionato Italiano Gran Turismo Sprint - Analisi Tempi Gara 1

Misano Circuit Sic 58 4.226 m

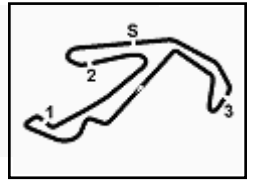
5 / 5

Start at 15:32'26.239

11	25.411	22.905	26.846	21.581	1'36.743	217,3	15:50'28.855
12	25.145	23.076	26.937	21.357	1'36.515	216,4	15:52'05.370
13	25.297	22.844	26.921	34.166	1'49.228P	216,4	15:53'54.598
Andrea Bodellini							
14	1'37.978	23.192	26.577	21.353	2'49.100P	218,6	15:56'43.698
15	25.174	22.583	26.474	20.966	1'35.197	217,7	15:58'18.895
16	24.941	22.993	26.598	20.931	1'35.463	218,2	15:59'54.358
17	24.989	22.672	26.456	21.379	1'35.496	218,6	16:01'29.854
18	24.974	22.691	26.391	21.079	1'35.135	217,3	16:03'04.989
19	24.965	22.485	26.631	21.116	1'35.197	217,7	16:04'40.186
20	25.039	22.590	26.438	21.212	1'35.279	217,7	16:06'15.465
21	24.877	22.409	26.385	21.198	1'34.869	218,2	16:07'50.334
22	25.516	22.751	26.490	20.998	1'35.755	218,6	16:09'26.089
23	25.042	22.582	26.333	20.921	1'34.878	218,6	16:11'00.967
24	24.827	22.442	26.188	20.928	1'34.385	219,1	16:12'35.352
25	24.815	22.409	26.320	21.351	1'34.895	218,2	16:14'10.247
26	24.892	22.486	26.550	21.152	1'35.080	216,4	16:15'45.327
27	25.110	22.374	26.413	20.885	1'34.782	218,2	16:17'20.109
28	24.728	22.429	26.547	21.182	1'34.886	218,2	16:18'54.995
29	25.376	25.767	26.378	21.028	1'38.549	219,5	16:20'33.544
30	24.919	22.379	26.314	21.027	1'34.639	218,6	16:22'08.183
31	25.139	22.398	26.350	21.179	1'35.066	219,1	16:23'43.249
32	25.061	22.477	26.668	21.487	1'35.693	219,1	16:25'18.942

Tempo di gara 52'52.703





ACI Racing Weekend Misano, 6-7 Maggio 2023

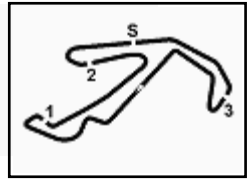
Campionato Italiano Gran Turismo Sprint - Pit Times Gara 1

Misano Circuit Sic 58 4.226 m

Inizio: 15:32'26.239 1: 15:53'26.239 / 16:03'26.239

No.	Concorrente	Conduttore		Tempo di gara	Orario Locale	Durata Sosta	Tempo Rif.	Differenza	Penalità
6	AKM Motorsport	G.SANDRUCCI	Ingresso Box	22'24.604	15:54'50.843				
		G.KELSTRUP	Uscita Box	23'50.079	15:56'16.318	1'25.475	(1)	1'23.000	
7	BMW Italia Ceccato Racing	J.KLINGMANN	Ingresso Box	26'42.595	15:59'08.834				
		B.SPENGLER	Uscita Box	28'06.151	16:00'32.390	1'23.556	(1)	1'23.000	
8	BMW Italia Ceccato Racing	F.DE LUCA	Ingresso Box	24'02.811	15:56'29.050				
		C.TAMBURINI	Uscita Box	25'26.888	15:57'53.127	1'24.077	(1)	1'23.000	
12	AKM Motorsport	A.ANTONELLI	Ingresso Box	29'35.359	16:02'01.598				
			Uscita Box	31'04.892	16:03'31.131	1'29.533	(1)	1'28.000	
16	Imperiale Sport Car Service	G.FASCICOLO	Ingresso Box	22'42.580	15:55'08.819				
		M.CIGLIA	Uscita Box	24'17.545	15:56'43.784	1'34.965	(1)	1'23.000	
19	VSR	B.MOULIN	Ingresso Box	22'26.274	15:54'52.513				
		M.LLARENA	Uscita Box	24'04.338	15:56'30.577	1'38.064	(1)	1'23.000	
23	Best Lap	R.MAZZOLA	Ingresso Box	25'12.399	15:57'38.638				
		L.COLUCCIO	Uscita Box	26'37.573	15:59'03.812	1'25.174	(1)	1'23.000	
51	AF Corse	L.NURMI	Ingresso Box	28'21.623	16:00'47.862				
		J.CASTRO	Uscita Box	29'45.541	16:02'11.780	1'23.918	(1)	1'23.000	
52	AF Corse	S.WHITE	Ingresso Box	25'07.968	15:57'34.207				
		J.D'AURIA	Uscita Box	26'34.099	15:59'00.338	1'26.131	(1)	1'23.000	
54	Imperiale Sport Car Service	D.GVAZAVA	Ingresso Box	22'28.239	15:54'54.478				
		P.DENES	Uscita Box	23'55.628	15:56'21.867	1'27.389	(1)	1'23.000	
55	Nova Race	A.GNOS	Ingresso Box	24'01.176	15:56'27.415				
		M.GRECO	Uscita Box	25'25.082	15:57'51.321	1'23.906	(1)	1'23.000	
60	VSR	A.PETROV	Ingresso Box	22'24.030	15:54'50.269				
		R.CAZZANIGA	Uscita Box	23'48.692	15:56'14.931	1'24.662	(1)	1'23.000	
63	VSR	E.LIBERATI	Ingresso Box	25'13.848	15:57'40.087				
		M.MICHELOTTO	Uscita Box	26'39.339	15:59'05.578	1'25.491	(1)	1'23.000	
77	Nova Race	L.MAGNONI	Ingresso Box	21'16.056	15:53'42.295				
		A.BODELLINI	Uscita Box	22'46.536	15:55'12.775	1'30.480	(1)	1'23.000	

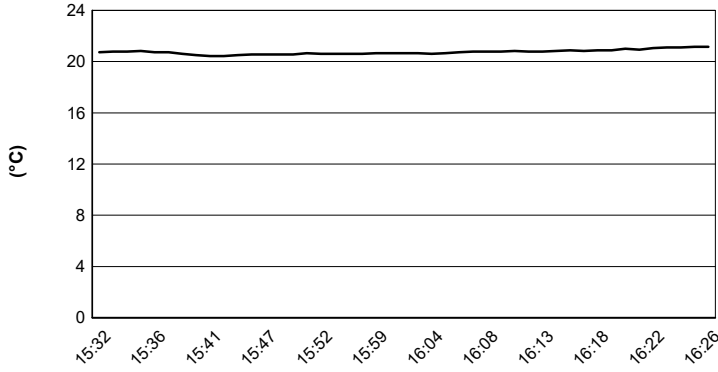




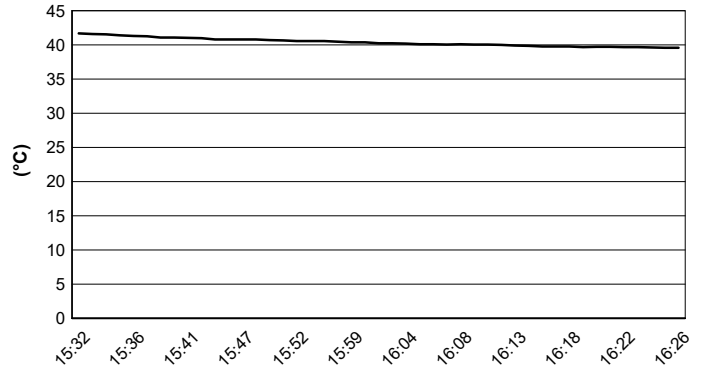
ACI Racing Weekend Misano, 6-7 Maggio 2023
Campionato Italiano Gran Turismo Sprint - Meteo Gara 1
 Session started 15:33 - Session ended 16:26

Misano Circuit Sic 58 4.226 m

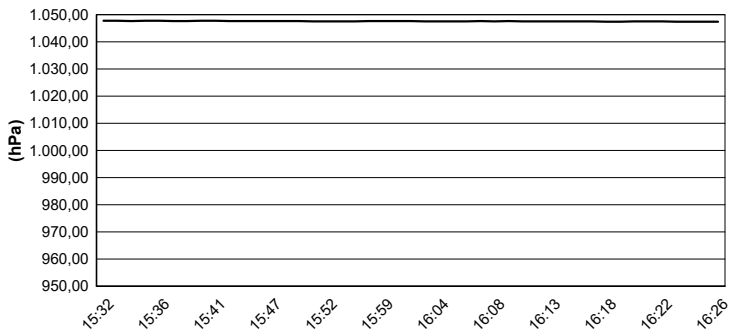
Air Temperature



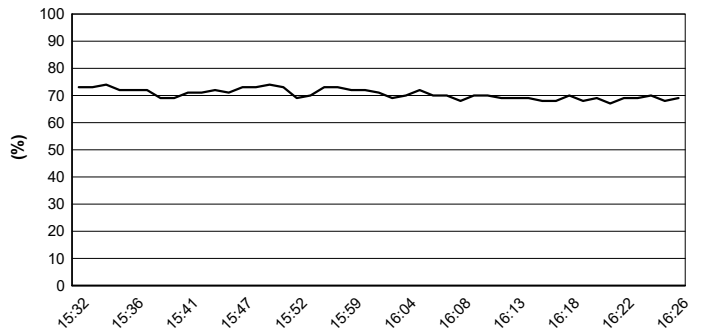
Track Temperature



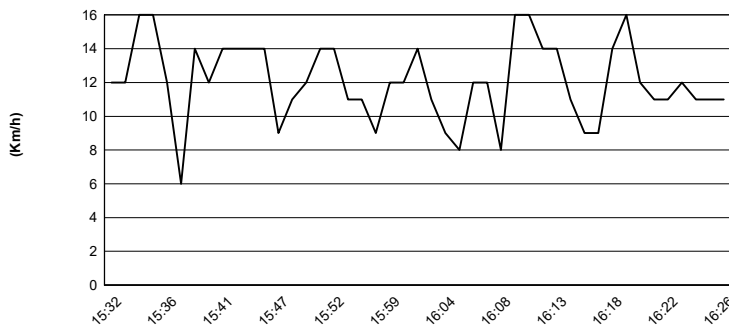
Air Pressure



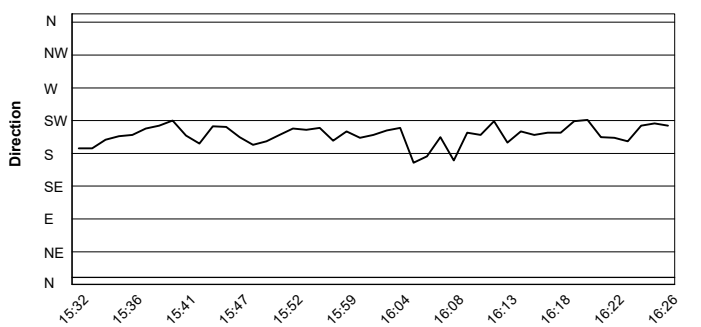
Humidity



Wind Speed

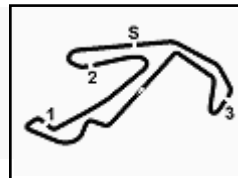


Wind Direction



06/05/2023




ACI Racing Weekend Misano, 6-7 Maggio 2023
Campionato Italiano Gran Turismo Sprint - GT3 - Griglia Gara 1 (Durata: 50' +1 Giro)

Misano Circuit Sic 58 4.226 m

7	16	FASCICOLO G. Imperiale Sport Car	Lamborghini 1'34.592	77	MAGNONI L. Nova Race	Honda 1'35.434
6	54	GVAZAVA D. Imperiale Sport Car	Lamborghini 1'33.525	8	DE LUCA F. BMW Italia Ceccato Racing	BMW 1'34.142
5	60	PETROV A. VSR	Lamborghini 1'33.214	19	MOULIN B. VSR	Lamborghini 1'33.226
4	6	SANDRUCCI G. AKM Motorsport	Mercedes 1'32.976	55	GNOS A. Nova Race	Honda 1'33.198
3	7	KLINGMANN J. BMW Italia Ceccato Racing	BMW 1'32.375	63	LIBERATI E. VSR	Lamborghini 1'32.604
2	23	MAZZOLA R. Best Lap	Ferrari 1'32.124	51	NURMI L. AF Corse	Ferrari 1'32.187
1	12	ANTONELLI A. AKM Motorsport	Mercedes 1'31.875	52	WHITE S. AF Corse	Ferrari 1'32.001

