

ACI Racing Weekend Mugello, 30 Settembre - 1 Ottobre 2023

Campionato Italiano GT Sprint GTCup - Classifica Gara 1

Aut.Int. Mugello 5.245 m

1 / 2

Giri 26 = 136,370 km - Media 152,061 km/h - Tempo di gara 53'48.528

Num.	Conducente 1 Concorrente	Conducente 2 Team	Auto	Classe	Giri	Tempo	Dist.	Rel.	Giro Veloce
1P 122	KURZEJEWSKI Matthew (USA) PELLIN RACING	BALZAN Alessandro (USA) 1'54.505 Pellin Racing	Ferrari 488	GTCPA	26	53'48.528		2	1'53.831
2 163	RANDAZZO Piergiacomo (ITA) 1'54.554 VSR	STADSBADER Gilles (BEL) VSR	Lamborghini Huracàn ST	GTCPA	26	53'53.926	5.398	5.398 15	1'53.501
3 169	FONTANA Fabrizio (ITA) 1'56.763 FORMULA RACING	GAI Stefano (ITA) Formula Racing	Ferrari 488	GTCPA	26	53'58.244	9.716	4.318 15	1'54.102
4P 106	POLLINI Giacomo (ITA) POLLINI GIACOMO	POLLINI Matteo (ITA) 1'56.457 Giacomo Race	Lamborghini Huracàn	GTCPA	26	54'01.582	13.054	3.338 3	1'53.094
5 270	MARAZZI Stefano (ITA) 1'57.211 ROSSOCORSA	BUTTARELLI Samuele (ITA) ROSSOCORSA	Ferrari 488	GTCAM	26	54'03.938	15.410	2.356 14	1'54.172
6 172	VEBSTER Daniel (SWE) DL RACING	SEGÙ Luca (ITA) 1'53.371 Lamborghini Roma DL Racing	Lamborghini Huracàn	GTCPA	26	54'06.067	17.539	2.129 2	1'53.136
7 272	FABI Alessandro (ITA) DL RACING	RIVA Giacomo (ITA) 1'58.638 Lamborghini Roma DL Racing	Lamborghini Huracàn	GTCAM	26	54'11.697	23.169	5.630 4	1'53.040
8 290	SCARPETTA Vincenzo (ITA) BEST LAP	Best Lap	Ferrari 488	GTCAM	26	54'12.852	24.324	1.155 5	1'54.804
9 199	COLAVITA Leonardo (ITA) COLAVITA GIOVANNI	MAGGI Giorgio (CHE) 1'57.410 Double TT Racing	Ferrari 488	GTCPA	26	54'13.430	24.902	0.578 5	1'54.238
10 271	PICCIOLI Gianluigi (ITA) 1'56.692 EBIMOTORS	LIANA Nicolò (ITA) Ebmotors	Porsche 991.2 GT3 Cup	GTCAM	26	54'13.951	25.423	0.521 15	1'56.407
11 161	DHILLON John (GBR) 1'57.171 FORMULA RACING	GRIFFIN Matt (IRL) Formula Racing	Ferrari 488	GTCPA	26	54'14.310	25.782	0.359 24	1'55.856
12 206	ZANON Ignazio (ITA) VSR	VSR	Lamborghini Huracàn ST	GTCAM	26	54'15.171	26.643	0.861 8	1'54.657
13 230	PEZZUTO Massimiliano (ITA) 1'55.986 HC RACING	PEZZUTO Nicolò (ITA) HC Racing	Lamborghini Huracàn	GTCAM	26	54'15.477	26.949	0.306 24	1'55.783
14 247	CARMINATI Ettore (ITA) CARMINATI ETTORE	CRM Motorsport	Lamborghini Huracàn	GTCAM	26	54'17.165	28.637	1.688 4	1'55.383
15 293	BOGH SORENSEN Andreas (DNK) FORMULA RACING	Formula Racing	Ferrari 488	GTCAM	26	54'19.380	30.852	2.215 6	1'56.675
16 234	LUVISI Matteo (ITA) GDL RACING	CROCCOLINO Filippo (ITA) 1'56.139 GDL Racing	Porsche 991 GT3 Cup	GTCAM	26	54'20.482	31.954	1.102 7	1'55.837
17 203	PAPI Cosimo (ITA) EBIMOTORS	PERONI Costantino (ITA) 1'59.524 Ebmotors	Porsche 991.2 GT3 Cup	GTCAM	26	54'32.343	43.815	11.861 5	1'54.729
18P 248	ALESSANDRI Pierluigi (ITA) DL RACING	Lamborghini Roma DL Racing	Lamborghini Huracàn	GTCAM	26	54'36.677	48.149	4.334 6	1'56.734
19P 211	GHEZZI Giuseppe (ITA) AUTORLANDO SPORT	ZANARDINI Mirko (ITA) 1'56.042 Autorlando Sport	Porsche 992 GT3 Cup	GTCAM	26	54'52.280	1'03.752	15.603 4	1'54.851
20 227	CLARK Lisa (USA) 2'00.841 PELLIN RACING	MARCELLI Kyle (CAN) Pellin Racing	Ferrari 488	GTCAM	26	55'35.548	1'47.020	43.268 14	1'53.160
21 111	PATRINICOLA Simone (ITA) BEST LAP	DEMARCHI Luca (ITA) 1'55.700 Best Lap	Ferrari 488	GTCPA	25	53'58.785	1 Giro	1 Giro 2	1'54.002
22 225	HAUGEN Thor (USA) PELLIN RACING	Pellin Racing	Ferrari 488	GTCAM	25	54'44.364	1 Giro	45.579 7	1'58.425
23 212	MARZIALETTI Giammarco (ITA) BEST LAP	D'ANIELLO Nicola (ITA) 2'09.146 Best Lap	Ferrari 488	GTCAM	25	55'41.294	1 Giro	56.930 5	1'56.954
24P 208	PRIVITELIO Luciano (SMR) 2'02.265 IRON LYNX	PRIVITELIO Donovan (SMR) Iron Lynx	Lamborghini Huracàn ST Evo 2	GTCAM	25	56'22.655	1 Giro	41.361 25	1'54.711
25 233	ABBATI Massimo (ITA) GRISI ALBERTO	GRISI Alberto (ITA) 2'04.503	Porsche 991	GTCAM	23	50'53.477	3 Giri	2 Giri 5	1'59.365
26P 222	PEZZUCCHI Stefano (ITA) KRYPTON MOTORSPORT	PASTORELLI Luca (ITA) 1'55.377 Krypton Motorsport	Porsche 992	GTCAM	22	51'48.378	4 Giri	1 Giro 5	1'53.817
----- Non Classificati -----									
RIT 112	DI GIUSTO Mattia (ITA) OMBRA RACING	CECOTTO Jonathan (MCO) 1'53.768 Ombra Racing	Porsche 992	GTCPA	16	31'51.162	10 Giri	4	1'53.050
RIT 202	STRIGNANO Benedetto (ITA) HC RACING	D'AURIA Ferdinando (ITA) HC Racing	Lamborghini Huracàn	GTCAM	11	20'56.932	15 Giri	7	1'52.717
RIT 196	BIAGI Thomas (SMR) EASY RACE	DEL COL Leonardo (ITA) Easy Race	Ferrari 488	GTCPA	10	19'30.601	16 Giri	3	1'55.159

Partenti: 29 Classificati: 26 Non Classificati: 0 Ritirati: 3 Non Partiti: 0

Giro Veloce N. 7 Num. 202 Benedetto Strignano 2 Tempo 1'52.717 Media. 167,517 Km/h

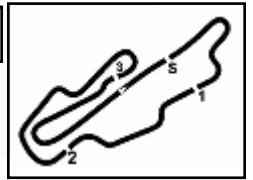
Umidità	26%	ARIA	29°C
Condizioni	DRY	Pista	33°C

Stewards : Valerio Brizzolari Laura Giada Benincasa Gabriele Lanceri

Inizio 30/09/2023 16:49 Fine 17:47

Esposta alle:





ACI Racing Weekend Mugello, 30 Settembre - 1 Ottobre 2023

Campionato Italiano GT Sprint GTCup - Classifica Gara 1

Giri 10 = 52,450 km - Media 58,485 km/h - Tempo di gara 19'30.601

Penalty and Infringement

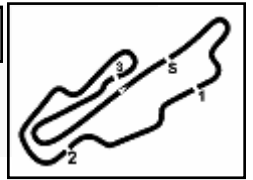
16.58	208	Iron Lynx	Time Penalty +2 min - Shortcut use
17.30	172	DL Racing	Drive Through Penalty
17.34	106	Pollini Giacomo	Time Penalty +4.137 sec - Incorrect driver change
17.34	122	Pellin Racing	Time Penalty +0.744 sec - Incorrect driver change
17.34	211	Autorlando Sport	Time Penalty +1.392 sec - Incorrect driver change
17.41	222	Krypton Motorsport	Time Penalty +2 min - Shortcut use
18.41	211	Autorlando Sport	Drive Through changed to 25 sec Time Penalty - Stewards dec.n.8
19.18	248	DL Racing	Time Penalty +16.461 sec - Incorrect driver change

Stewards : Valerio Brizzolari Laura Giada Benincasa Gabriele Lanceri

	Inizio	Fine
30/09/2023	16:49	17:47

Esposta alle:





ACI Racing Weekend Mugello, 30 Settembre - 1 Ottobre 2023

Campionato Italiano GT Sprint GTCup - Classifica di Classe Gara 1

Classe GTCUP AM

Giri 26 = 136,370 km - Media 151,338 km/h - Tempo di gara 54'03.938

Num.	Conducente 1 Concorrente	Conducente 2 Team	Auto	Giri	Tempo	Dist.	Rel.	Giro Veloce
1	270 MARAZZI Stefano (ITA) 1'57.211 ROSSOCORSA	BUTTARELLI Samuele (ITA) ROSSOCORSA	Ferrari 488	26	54'03.938		14	1'54.172
2	272 FABI Alessandro (ITA) DL RACING	RIVA Giacomo (ITA) 1'58.638 Lamborghini Roma DL Racing	Lamborghini Huracàn	26	54'11.697	7.759	7.759	4 1'53.040
3	290 SCARPETTA Vincenzo (ITA) BEST LAP	Best Lap	Ferrari 488	26	54'12.852	8.914	1.155	5 1'54.804
4	271 PICCIOLI Gianluigi (ITA) 1'56.692 EBIMOTORS	LIANA Nicolò (ITA) Ebimotors	Porsche 991.2 GT3 Cup	26	54'13.951	10.013	1.099	15 1'56.407
5	206 ZANON Ignazio (ITA) VSR	VSR	Lamborghini Huracàn ST	26	54'15.171	11.233	1.220	8 1'54.657
6	230 PEZZUTO Massimiliano (ITA) 1'55.986 HC RACING	PEZZUTO Nicolò (ITA) HC Racing	Lamborghini Huracàn	26	54'15.477	11.539	0.306	24 1'55.783
7	247 CARMINATI Ettore (ITA) CARMINATI ETTORE	CRM Motorsport	Lamborghini Huracàn	26	54'17.165	13.227	1.688	4 1'55.383
8	293 BOGH SORENSEN Andreas (DNK) FORMULA RACING	Formula Racing	Ferrari 488	26	54'19.380	15.442	2.215	6 1'56.675
9	234 LUVISI Matteo (ITA) GDL RACING	CROCCOLINO Filippo (ITA) 1'56.139 GDL Racing	Porsche 991 GT3 Cup	26	54'20.482	16.544	1.102	7 1'55.837
10	203 PAPI Cosimo (ITA) EBIMOTORS	PERONI Costantino (ITA) 1'59.524 Ebimotors	Porsche 991.2 GT3 Cup	26	54'32.343	28.405	11.861	5 1'54.729
11P	248 ALESSANDRI Pierluigi (ITA) DL RACING	Lamborghini Roma DL Racing	Lamborghini Huracàn	26	54'36.677	32.739	4.334	6 1'56.734
12P	211 GHEZZI Giuseppe (ITA) AUTORLANDO SPORT	ZANARDINI Mirko (ITA) 1'56.042 Autorlando Sport	Porsche 992 GT3 Cup	26	54'52.280	48.342	15.603	4 1'54.851
13	227 CLARK Lisa (USA) 2'00.841 PELLIN RACING	MARCELLI Kyle (CAN) Pellin Racing	Ferrari 488	26	55'35.548	1'31.610	43.268	14 1'53.160
14	225 HAUGEN Thor (USA) PELLIN RACING	Pellin Racing	Ferrari 488	25	54'44.364	1 Giro	1 Giro	7 1'58.425
15	212 MARZIALETTI Giammarco (ITA) BEST LAP	D'ANIELLO Nicola (ITA) 2'09.146 Best Lap	Ferrari 488	25	55'41.294	1 Giro	56.930	5 1'56.954
16P	208 PRIVITELIO Luciano (SMR) 2'02.265 IRON LYNX	PRIVITELIO Donovan (SMR) Iron Lynx	Lamborghini Huracàn ST Evo 2	25	56'22.655	1 Giro	41.361	25 1'54.711
17	233 ABBATI Massimo (ITA) GRISI ALBERTO	GRISI Alberto (ITA) 2'04.503 Porsche 991	Porsche 991	23	50'53.477	3 Giri	2 Giri	5 1'59.365
18P	222 PEZZUCCHI Stefano (ITA) KRYPTON MOTORSPORT	PASTORELLI Luca (ITA) 1'55.377 Krypton Motorsport	Porsche 992	22	51'48.378	4 Giri	1 Giro	5 1'53.817
----- Non Classificati -----								
RIT	202 STRIGNANO Benedetto (ITA) HC RACING	D'AURIA Ferdinando (ITA) HC Racing	Lamborghini Huracàn	11	20'56.932	15 Giri		7 1'52.717

Partenti: 19 Classificati: 18 Non Classificati: 0 Ritirati: 1 Non Partiti: 0
 Giro Veloce N. 7 Num. 202 Benedetto Strignano 2 Tempo 1'52.717 Media. 167,517 Km/h

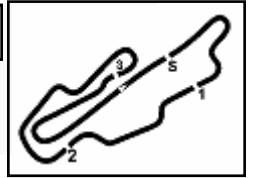
Direttore di Gara : Antonio Canu

Direttore di Prova : Alessandro Ferrari

Esposta alle:

30/09/2023 Inizio 16:49 Fine 17:47





ACI Racing Weekend Mugello, 30 Settembre - 1 Ottobre 2023

Campionato Italiano GT Sprint GTCup - Classifica di Classe Gara 1

Classe GTCUP PRO AM

Giri 26 = 136,370 km - Media 152,061 km/h - Tempo di gara 53'48.528

Num.	Conducente 1 Concorrente	Conducente 2 Team	Auto	Giri	Tempo	Dist.	Rel.	Giro Veloce
1P 122	KURZEJEWSKI Matthew (USA) PELLIN RACING	BALZAN Alessandro (USA) 1'54.505 Pellin Racing	Ferrari 488	26	53'48.528		2	1'53.831
2	163 RANDAZZO Piergiacomo (ITA) 1'54.554 VSR	STADSBADER Gilles (BEL) VSR	Lamborghini Huracàn ST	26	53'53.926	5.398	5.398 15	1'53.501
3	169 FONTANA Fabrizio (ITA) 1'56.763 FORMULA RACING	GAI Stefano (ITA) Formula Racing	Ferrari 488	26	53'58.244	9.716	4.318 15	1'54.102
4P 106	POLLINI Giacomo (ITA) POLLINI GIACOMO	POLLINI Matteo (ITA) 1'56.457 Giacomo Race	Lamborghini Huracàn	26	54'01.582	13.054	3.338 3	1'53.094
5	172 VEBSTER Daniel (SWE) DL RACING	SEGÙ Luca (ITA) 1'53.371 Lamborghini Roma DL Racing	Lamborghini Huracàn	26	54'06.067	17.539	4.485 2	1'53.136
6	199 COLAVITA Leonardo (ITA) COLAVITA GIOVANNI	MAGGI Giorgio (CHE) 1'57.410 Double TT Racing	Ferrari 488	26	54'13.430	24.902	7.363 5	1'54.238
7	161 DHILLON John (GBR) 1'57.171 FORMULA RACING	GRIFFIN Matt (IRL) Formula Racing	Ferrari 488	26	54'14.310	25.782	0.880 24	1'55.856
8	111 PATRINICOLA Simone (ITA) BEST LAP	DEMARCHI Luca (ITA) 1'55.700 Best Lap	Ferrari 488	25	53'58.785	1 Giro	1 Giro 2	1'54.002
----- Non Classificati -----								
RIT 112	DI GIUSTO Mattia (ITA) OMBRA RACING	CECOTTO Jonathan (MCO) 1'53.768 Ombra Racing	Porsche 992	16	31'51.162	10 Giri	4	1'53.050
RIT 196	BIAGI Thomas (SMR) EASY RACE	DEL COL Leonardo (ITA) Easy Race	Ferrari 488	10	19'30.601	16 Giri	3	1'55.159

Partenti: 10 Classificati: 8 Non Classificati: 0 Ritirati: 2 Non Partiti: 0
 Giro Veloce N. 4 Num. 112 Mattia Di Giusto Tempo 1'53.050 Media. 167,023 Km/h

Umidità	26%	ARIA	29°C
Condizioni	DRY	Pista	33°C

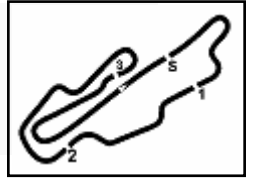
Direttore di Gara : Antonio Canu

Direttore di Prova : Alessandro Ferrari

30/09/2023 Inizio 16:49 Fine 17:47

Esposta alle:





Aut.Int. Mugello 5.245 m

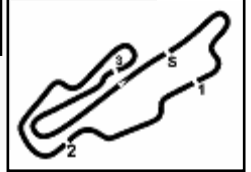
ACI Racing Weekend Mugello, 30 Settembre - 1 Ottobre 2023

Campionato Italiano GT Sprint GTCup - Contagiri Gara 1

Giro																										
	1	2	3	4	5	6	7	8	9	10	11	12	13	14	15	16	17	18	19	20	21	22	23	24	25	26
1	272	272	272	272	272	272	272	272	272	272	272	272	272	272	272	272	272	272	272	172	106	122	122	122	122	122
2	172	172	172	172	172	172	172	202	202	202	202	106	106	106	106	172	172	172	172	272	122	106	106	163	163	163
3	202	202	202	202	202	202	202	172	172	172	172	112	222	199	112	112	106	106	106	106	272	163	163	106	106	106
4	106	106	106	106	106	106	106	106	106	106	106	106	290	199	203	172	106	222	222	222	122	163	169	169	169	169
5	122	122	122	122	122	112	112	112	112	112	112	222	203	112	203	222	122	122	122	222	222	272	272	272	270	270
6	111	111	112	112	112	122	122	122	122	122	122	199	112	172	222	122	211	211	211	163	169	211	211	270	172	172
7	290	290	290	290	290	290	290	290	290	290	290	203	172	222	211	211	290	290	290	211	211	290	270	211	272	272
8	163	112	206	199	199	199	199	199	199	222	222	234	211	211	122	203	163	163	163	169	290	270	290	290	211	290
9	112	206	199	222	222	222	222	222	199	199	248	290	122	290	290	203	203	203	290	172	199	199	172	290	199	199
10	206	222	222	203	203	203	203	203	203	203	203	206	122	290	163	163	169	169	199	270	271	172	199	199	271	271
11	222	199	203	206	206	206	206	206	196	211	172	163	163	199	169	199	199	199	199	271	199	172	271	271	271	161
12	199	203	196	196	196	196	196	196	211	247	225	248	169	169	199	271	271	271	270	271	206	206	206	206	206	206
13	203	196	211	211	211	211	211	211	163	234	211	206	271	271	271	234	234	234	203	206	247	161	161	161	230	247
14	196	211	247	247	247	247	163	163	163	247	248	122	234	206	234	234	206	206	206	206	248	161	230	230	230	247
15	247	247	234	234	234	163	247	247	247	234	206	163	169	248	206	206	248	248	248	248	247	230	247	247	247	293
16	211	234	271	163	163	234	234	234	234	248	293	271	271	234	248	248	270	270	270	247	230	293	293	293	293	248
17	234	271	248	271	271	271	271	271	271	271	212	169	247	247	270	270	247	247	247	230	161	248	248	248	248	234
18	271	248	163	248	248	248	248	248	248	206	225	247	270	270	247	247	230	230	230	161	203	203	234	234	234	211
19	248	163	111	169	169	169	169	293	293	293	233	293	230	230	230	161	161	161	293	293	234	234	227	227	227	227
20	169	169	169	111	293	293	293	169	169	169	163	270	293	161	161	161	293	293	293	234	234	227	227	227	227	227
21	293	293	293	293	111	111	111	161	161	161	271	230	161	293	293	293	225	225	227	227	227	111	111	111	111	111
22	161	161	161	161	161	161	161	270	111	230	169	161	225	233	225	225	233	233	111	111	111	208	208	208	208	208
23	270	270	270	270	270	270	111	270	270	230	212	233	225	233	233	227	227	225	225	208	225	225	225	225	225	225
24	225	225	225	212	212	212	212	230	230	212	270	233	212	212	227	227	111	111	208	208	225	233	233	212	212	212
25	212	212	212	225	225	230	230	212	212	225	161	111	111	111	111	111	212	212	233	233	233	212	212			
26	233	233	233	233	230	225	225	225	225	233	111	227	227	227	212	212	208	208	212	212	212	222				
27	227	227	230	230	233	233	233	233	233	111	227	208	208	208	208	208										
28	208	208	208	227	227	227	227	227	227	227	208															
29	230	230	227	208	208	208	208	208	208	208																

Final Result		
1	122 PELLIN RACING (P)	Giri 26
2	163 VSR	5.398
3	169 FORMULA RACING	9.716
4	106 POLLINI GIACOMO (P)	13.054
5	270 ROSSOCORSA	15.410
6	172 DL RACING	17.539
7	272 DL RACING	23.169
8	290 BEST LAP	24.324
9	199 COLAVITA GIOVANNI	24.902
10	271 EBIMOTORS	25.423
11	161 FORMULA RACING	25.782
12	206 VSR	26.643
13	230 HC RACING	26.949
14	247 CARMINATI ETTORE	28.637
15	293 FORMULA RACING	30.852
16	234 GDL RACING	31.954
17	203 EBIMOTORS	43.815
18	248 DL RACING (P)	48.149
19	211 AUTORLANDO SPOR	1'03.752
20	227 PELLIN RACING	1'47.020
21	111 BEST LAP	1 Giro
22	225 PELLIN RACING	1 Giro
23	212 BEST LAP	1 Giro
24	208 IRON LYNX (P)	1 Giro
25	233 GRISI ALBERTO	3 Giri
26	222 KRYPTON MOTORSP	4 Giri
RIT	112 OMBRA RACING	10 Giri
RIT	202 HC RACING	15 Giri
RIT	196 EASY RACE	16 Giri





ACI Racing Weekend Mugello, 30 Settembre - 1 Ottobre 2023

Campionato Italiano GT Sprint GTCup - Best Sectors & Speed Gara 1

Aut.Int. Mugello 5.245 m

CLASSIFICA

1	122 BALZAN Alessandro	Ferrari 488	Giri 26
2	163 STADSBADER Gilles	Lamborghini Huracàn ST	5.398
3	169 GAI Stefano	Ferrari 488	9.716
4	106 POLLINI Matteo	Lamborghini Huracàn	13.054
5	270 BUTTARELLI Samuele	Ferrari 488	15.410
6	172 SEGÙ Luca	Lamborghini Huracàn	17.539
7	272 RIVA Giacomo	Lamborghini Huracàn	23.169
8	290 SCARPETTA Vincenzo	Ferrari 488	24.324
9	199 MAGGI Giorgio	Ferrari 488	24.902
10	271 LIANA Nicolò	Porsche 991.2 GT3 Cup	25.423
11	161 GRIFFIN Matt	Ferrari 488	25.782
12	206 ZANON Ignazio	Lamborghini Huracàn ST	26.643
13	230 PEZZUTO Nicolò	Lamborghini Huracàn	26.949
14	247 CARMINATI Ettore	Lamborghini Huracàn	28.637
15	293 BOGH SORENSEN Andreas	Ferrari 488	30.852
16	234 CROCCOLINO Filippo	Porsche 991 GT3 Cup	31.954
17	203 PERONI Costantino	Porsche 991.2 GT3 Cup	43.815
18	248 ALESSANDRI Pierluigi	Lamborghini Huracàn	48.149
19	211 ZANARDINI Mirko	Porsche 992 GT3 Cup	1'03.752
20	227 MARCELLI Kyle	Ferrari 488	1'47.020
21	111 DEMARCHI Luca	Ferrari 488	1 Giro
22	225 HAUGEN Thor	Ferrari 488	1 Giro
23	212 D'ANIELLO Nicola	Ferrari 488	1 Giro
24	208 PRIVITELIO Donovan	Lamborghini Huracàn ST Evo 2	1 Giro
25	233 GRISI Alberto	Porsche 991	3 Giri
26	222 PASTORELLI Luca	Porsche 992	4 Giri
RIT	112 CECOTTO Jonathan	Porsche 992	10 Giri
RIT	202 STRIGNANO Benedetto	Lamborghini Huracàn	15 Giri
RIT	196 BIAGI Thomas	Ferrari 488	16 Giri

SPEED

1	196 BIAGI Thomas	Ferrari 488	270,0
2	234 CROCCOLINO Filippo	Porsche 991 GT3 Cup	270,0
3	169 GAI Stefano	Ferrari 488	270,0
4	199 MAGGI Giorgio	Ferrari 488	268,7
5	212 D'ANIELLO Nicola	Ferrari 488	267,3
6	290 SCARPETTA Vincenzo	Ferrari 488	266,7
7	270 BUTTARELLI Samuele	Ferrari 488	266,0
8	161 GRIFFIN Matt	Ferrari 488	265,4
9	293 BOGH SORENSEN Andreas	Ferrari 488	265,4
10	122 BALZAN Alessandro	Ferrari 488	264,7
11	163 STADSBADER Gilles	Lamborghini Huracàn ST	264,7
12	203 PERONI Costantino	Porsche 991.2 GT3 Cup	264,7
13	271 LIANA Nicolò	Porsche 991.2 GT3 Cup	264,1
14	225 HAUGEN Thor	Ferrari 488	264,1
15	227 MARCELLI Kyle	Ferrari 488	263,4
16	230 PEZZUTO Nicolò	Lamborghini Huracàn	262,8
17	233 GRISI Alberto	Porsche 991	262,8
18	206 ZANON Ignazio	Lamborghini Huracàn ST	262,8
19	111 DEMARCHI Luca	Ferrari 488	262,1
20	211 ZANARDINI Mirko	Porsche 992 GT3 Cup	261,5
21	208 PRIVITELIO Donovan	Lamborghini Huracàn ST Evo 2	260,2
22	112 CECOTTO Jonathan	Porsche 992	259,6
23	172 SEGÙ Luca	Lamborghini Huracàn	259,0
24	202 STRIGNANO Benedetto	Lamborghini Huracàn	258,4
25	222 PASTORELLI Luca	Porsche 992	258,4
26	247 CARMINATI Ettore	Lamborghini Huracàn	258,4
27	106 POLLINI Matteo	Lamborghini Huracàn	257,1
28	248 ALESSANDRI Pierluigi	Lamborghini Huracàn	256,5
29	272 RIVA Giacomo	Lamborghini Huracàn	254,1

SEG. 1

1	202 STRIGNANO Benedetto	27.193
2	112 CECOTTO Jonathan	27.220
3	199 MAGGI Giorgio	27.242
4	106 POLLINI Matteo	27.246
5	222 PASTORELLI Luca	27.252
6	227 MARCELLI Kyle	27.253
7	272 RIVA Giacomo	27.255
8	163 STADSBADER Gilles	27.256
9	172 SEGÙ Luca	27.307
10	122 BALZAN Alessandro	27.309
11	111 DEMARCHI Luca	27.324
12	290 SCARPETTA Vincenzo	27.414
13	196 BIAGI Thomas	27.450
14	206 ZANON Ignazio	27.470
15	270 BUTTARELLI Samuele	27.491
16	211 ZANARDINI Mirko	27.498
17	203 PERONI Costantino	27.522
18	230 PEZZUTO Nicolò	27.563
19	208 PRIVITELIO Donovan	27.587
20	169 GAI Stefano	27.641
21	161 GRIFFIN Matt	27.698
22	247 CARMINATI Ettore	27.701
23	234 CROCCOLINO Filippo	27.755
24	271 LIANA Nicolò	27.783
25	212 D'ANIELLO Nicola	27.840
26	248 ALESSANDRI Pierluigi	27.921
27	293 BOGH SORENSEN And	28.030
28	225 HAUGEN Thor	28.057
29	233 GRISI Alberto	28.336

SEG. 2

1	172 SEGÙ Luca	22.851
2	202 STRIGNANO Benedetto	22.861
3	106 POLLINI Matteo	22.929
4	272 RIVA Giacomo	22.987
5	112 CECOTTO Jonathan	23.042
6	227 MARCELLI Kyle	23.140
7	169 GAI Stefano	23.215
8	111 DEMARCHI Luca	23.267
9	199 MAGGI Giorgio	23.271
10	163 STADSBADER Gilles	23.318
11	270 BUTTARELLI Samuele	23.346
12	122 BALZAN Alessandro	23.360
13	208 PRIVITELIO Donovan	23.400
14	222 PASTORELLI Luca	23.413
15	203 PERONI Costantino	23.513
16	230 PEZZUTO Nicolò	23.537
17	161 GRIFFIN Matt	23.566
18	290 SCARPETTA Vincenzo	23.638
19	206 ZANON Ignazio	23.675
20	196 BIAGI Thomas	23.682
21	211 ZANARDINI Mirko	23.700
22	234 CROCCOLINO Filippo	23.803
23	247 CARMINATI Ettore	23.910
24	293 BOGH SORENSEN And	23.920
25	248 ALESSANDRI Pierluigi	23.937
26	271 LIANA Nicolò	23.938
27	212 D'ANIELLO Nicola	24.329
28	225 HAUGEN Thor	24.380
29	233 GRISI Alberto	24.701

SEG. 3

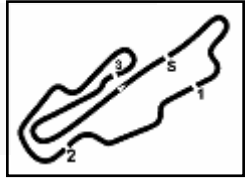
1	272 RIVA Giacomo	35.675
2	202 STRIGNANO Benedetto	35.703
3	106 POLLINI Matteo	35.770
4	172 SEGÙ Luca	35.791
5	112 CECOTTO Jonathan	35.959
6	222 PASTORELLI Luca	36.001
7	206 ZANON Ignazio	36.194
8	227 MARCELLI Kyle	36.233
9	163 STADSBADER Gilles	36.259
10	247 CARMINATI Ettore	36.423
11	199 MAGGI Giorgio	36.440
12	169 GAI Stefano	36.454
13	290 SCARPETTA Vincenzo	36.561
14	111 DEMARCHI Luca	36.566
15	122 BALZAN Alessandro	36.583
16	270 BUTTARELLI Samuele	36.593
17	211 ZANARDINI Mirko	36.609
18	208 PRIVITELIO Donovan	36.742
19	203 PERONI Costantino	36.751
20	196 BIAGI Thomas	36.774
21	234 CROCCOLINO Filippo	36.806
22	230 PEZZUTO Nicolò	36.872
23	161 GRIFFIN Matt	36.908
24	248 ALESSANDRI Pierluigi	36.940
25	212 D'ANIELLO Nicola	37.138
26	271 LIANA Nicolò	37.259
27	293 BOGH SORENSEN And	37.279
28	225 HAUGEN Thor	37.678
29	233 GRISI Alberto	37.935

SEG. 4

1	227 MARCELLI Kyle	26.350
2	122 BALZAN Alessandro	26.552
3	290 SCARPETTA Vincenzo	26.594
4	163 STADSBADER Gilles	26.608
5	270 BUTTARELLI Samuele	26.681
6	272 RIVA Giacomo	26.699
7	222 PASTORELLI Luca	26.704
8	169 GAI Stefano	26.706
9	172 SEGÙ Luca	26.744
10	112 CECOTTO Jonathan	26.753
11	199 MAGGI Giorgio	26.753
12	203 PERONI Costantino	26.790
13	106 POLLINI Matteo	26.841
14	208 PRIVITELIO Donovan	26.844
15	111 DEMARCHI Luca	26.845
16	202 STRIGNANO Benedetto	26.888
17	211 ZANARDINI Mirko	26.912
18	196 BIAGI Thomas	26.922
19	293 BOGH SORENSEN And	26.925
20	161 GRIFFIN Matt	26.976
21	247 CARMINATI Ettore	26.980
22	206 ZANON Ignazio	26.984
23	271 LIANA Nicolò	27.106
24	234 CROCCOLINO Filippo	27.148
25	248 ALESSANDRI Pierluigi	27.156
26	230 PEZZUTO Nicolò	27.189
27	212 D'ANIELLO Nicola	27.383
28	233 GRISI Alberto	27.667
29	225 HAUGEN Thor	27.762

30/09/2023





ACI Racing Weekend Mugello, 30 Settembre - 1 Ottobre 2023

Campionato Italiano GT Sprint GTCup - Analisi Tempi Gara 1

Aut.Int. Mugello 5.245 m

Start at 16:49'18.458

1 / 7

106 Pollini Giacomo (1'53.094)

Giro	Seg.1	Seg.2	Seg.3	Seg.4	T. Giro	km/h	Local Time
Giacomo Pollini							
1		23.782	35.849	26.841	2'01.986		16:51'20.444
2	27.647	22.947	35.770	26.947	1'53.311	255,3	16:53'13.755
3	27.348	22.929	35.807	27.010	1'53.094	256,5	16:55'06.849
4	27.645	23.107	35.797	26.968	1'53.517	255,9	16:57'00.366
5	27.246	23.163	35.865	26.940	1'53.214	255,9	16:58'53.580
6	27.639	23.424	35.872	27.094	1'54.029	255,3	17:00'47.609
7	27.372	23.225	35.858	26.933	1'53.388	256,5	17:02'40.997
8	27.423	23.095	36.151	27.216	1'53.885	257,1	17:04'34.882
9	27.863	23.383	36.051	27.020	1'54.317	254,7	17:06'29.199
10	27.765	23.162	36.320	26.898	1'54.145	254,1	17:08'23.344
11	27.605	23.525	36.274	26.898	1'54.302	254,7	17:10'17.646
12	27.872	23.247	36.774	27.354	1'55.247	255,9	17:12'12.893
13	27.425	23.639	36.016	26.915	1'53.995	253,5	17:14'06.888
14	27.538	23.282	36.018	26.957	1'53.795	255,9	17:16'00.683
15	27.485	23.615	36.459	1'36.857	3'04.416P	254,7	17:19'05.099

Giro	Seg.1	Seg.2	Seg.3	Seg.4	T. Giro	km/h	Local Time
Matteo Pollini							
16	35.024	24.065	37.204	28.912	2'05.205P	167,7	17:21'10.304
17	28.173	24.132	38.043	30.390	2'00.738	254,1	17:23'11.042
18	43.305	49.997	1'13.004	48.928	3'35.234	187,5	17:26'46.276
19	43.170	32.280	53.670	38.927	2'48.047	131,7	17:29'34.323
20	28.509	24.436	37.973	27.748	1'58.666	254,7	17:31'32.989
21	28.562	24.399	38.288	27.297	1'58.546	254,1	17:33'31.535
22	28.182	23.933	37.404	27.361	1'56.880	252,3	17:35'28.415
23			37.455	27.478	1'56.474	254,1	17:37'24.889
24	27.904	23.844	37.134	27.575	1'56.457		17:39'21.346
25	28.145	24.076	37.538	27.661	1'57.420	254,7	17:41'18.766
26	28.049	24.027	37.596	27.465	1'57.137	253,5	17:43'15.903

Tempo di gara 53'57.445 + 4.137Pen

111 Best Lap (1'54.002)

Giro	Seg.1	Seg.2	Seg.3	Seg.4	T. Giro	km/h	Local Time
Simone Patrino							
1		24.455	36.573	26.984	2'04.096		16:51'22.554
2	27.324	23.267	36.566	26.845	1'54.002	259,0	16:53'16.556
3	27.668	23.587	39.108	37.902	2'08.265	259,0	16:55'24.821
4	28.635	24.866	37.739	27.525	1'58.765	262,1	16:57'23.586
5	28.397	24.482	37.851	27.223	1'57.953	261,5	16:59'21.539
6	28.047	24.287	37.709	27.299	1'57.342	261,5	17:01'18.881
7	28.247	24.163	37.540	27.459	1'57.409	260,2	17:03'16.290
8	28.122	24.184	38.358	28.890	1'59.554	259,0	17:05'15.844
9	28.605	24.299	37.878	27.661	1'58.443	259,6	17:07'14.287
10	42.517	40.396	40.577	41.817	2'45.307	260,9	17:09'59.594
11	32.138	30.544	47.494	1'42.799	3'32.975P	224,5	17:13'32.569

Giro	Seg.1	Seg.2	Seg.3	Seg.4	T. Giro	km/h	Local Time
Luca Demarchi							
12	35.553	24.172	37.416	27.106	2'04.247P	173,1	17:15'36.816
13	28.024	23.962	37.237	27.027	1'56.250	255,9	17:17'33.066
14	27.946	23.879	36.836	27.162	1'55.823	257,1	17:19'28.889
15	27.752	23.814	37.391	27.491	1'56.448	256,5	17:21'25.337
16	27.667	23.923	39.978	30.117	2'01.685	259,6	17:23'27.022
17	31.572	49.467	1'13.211	48.805	3'23.055	225,5	17:26'50.077
18	42.834	32.209	53.706	37.758	2'46.507	134,5	17:29'36.584
19	29.103	25.270	38.764	27.500	2'00.637	262,1	17:31'37.221
20	27.872	23.820	37.123	27.257	1'56.072	259,0	17:33'33.293
21	27.990	25.035	37.843	27.447	1'58.315	257,8	17:35'31.608
22	27.819	23.626	36.991	27.264	1'55.700	258,4	17:37'27.308
23	27.901	23.916	36.880	27.304	1'56.001	258,4	17:39'23.309
24	27.935	24.033	37.524	27.175	1'56.667	258,4	17:41'19.976
25	28.768	24.107	37.267	27.125	1'57.267	259,0	17:43'17.243

Tempo di gara 53'58.785

112 Ombra Racing (1'53.050)

Giro	Seg.1	Seg.2	Seg.3	Seg.4	T. Giro	km/h	Local Time
------	-------	-------	-------	-------	---------	------	------------

Mattia Di Giusto

1						24.828		37.588	26.973	2'05.681		16:51'24.139
2	27.498					23.433		37.006	26.772	1'54.709	258,4	16:53'18.848
3	27.220					23.345		36.750	27.075	1'54.390	259,6	16:55'13.238
4	27.255					23.042		35.959	26.794	1'53.050	259,0	16:57'06.288
5	27.305					23.260		36.367	26.794	1'53.726	259,0	16:59'00.014
6	27.512					23.549		36.410	26.849	1'54.320	259,0	17:00'54.334
7	27.406					23.308		36.198	26.793	1'53.705	257,1	17:02'48.039
8	27.666					23.293		35.991	26.940	1'53.890	257,1	17:04'41.929
9	27.737					23.546		37.034	26.942	1'55.259	257,1	17:06'37.188
10	27.687					23.286		36.155	26.787	1'53.915	256,5	17:08'31.103
11	27.581					23.294		36.211	26.935	1'54.021	256,5	17:10'25.124
12	27.526					23.305		36.172	27.241	1'54.244	256,5	17:12'19.368
13	27.622					23.348		36.466	1'30.711	2'58.147P	256,5	17:15'17.515

Jonathan Cecotto

14	34.485					23.324		36.415	26.753	2'00.977P	170,6	17:17'18.492
15	27.463					23.105		36.346	26.854	1'53.768	256,5	17:19'12.260
16	28.612					23.539		37.058	28.151	1'57.360	258,4	17:21'09.620

Tempo di gara 31'51.162

122 Pellin Racing (1'53.831)

Giro	Seg.1	Seg.2	Seg.3	Seg.4	T. Giro	km/h	Local Time
Matthew Kurzejewski							
1			23.895	36.679	26.552	2'03.020	16:51'21.478
2	27.309	23.360	36.583	26.579	1'53.831	264,7	16:53'15.309
3	27.445	23.410	36.616	26.847	1'54.318	263,4	16:55'09.627
4	27.489	23.478	37.103	26.757	1'54.827	262,8	16:57'04.454
5	27.521	23.788	36.951	26.622	1'54.882	262,1	16:58'59.336
6	27.708	23.588	37.662	26.868	1'55.826	262,1	17:00'55.162
7	27.703	23.786	36.875	27.233	1'55.597	262,8	17:02'50.759
8	27.748	23.896	36.869	26.949	1'55.462	261,5	17:04'46.221
9	27.844	23.953	37.182	26.990	1'55.969	261,5	17:06'42.190
10	28.379	23.845	37.218	26.918	1'56.360	261,5	17:08'38.550
11	27.891	23.856	37.140	26.775	1'55.662	260,2	17:10'34.212
12	27.911	24.102	37.413	1'47.167	3'16.593P	260,9	17:13'50.805

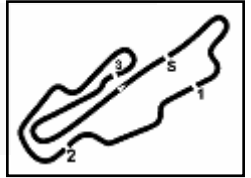
Alessandro Balzan

13	34.608	23.704	36.697	26.706	2'01.715P	175,9	17:15'52.520
14	27.698	23.432	36.650	26.725	1'54.505	262,1	17:17'47.025
15	27.366	23.457	37.040	26.749	1'54.612	262,1	17:19'41.637
16	27.639	23.623	37.059	26.683	1'55.004	264,7	17:21'36.641
17	27.944	25.335	40.318	29.213	2'02.810	264,7	17:23'39.451
18	29.987	40.656	1'12.831	50.015	3'13.489	234,3	17:26'52.940
19	42.345	32.375	52.402	37.119	2'44.241	163,1	17:29'37.181
20	29.080	24.275	37.209	26.573	1'57.137	262,1	17:31'34.318
21	27.682	24.122	38.328	27.142	1'57.274	262,1	17:33'31.592
22	27.624	23.696	36.828	26.723	1'54.871	260,9	17:35'26.463
23	27.487	23.505	36.923	26.900	1'54.815	261,5	17:37'21.278
24	27.552	23.449	36.725	26.802	1'54.528	261,5	17:39'15.806
25	27.765	23.501	36.955	26.683	1'54.904	261,5	17:41'10.710
26	27.630	23.528	37.040	27.334	1'55.532	261,5	17:43'06.242

Tempo di gara 53'47.784 + 0.744Pen

161 Formula Racing (1'55.856)

Giro	Seg.1	Seg.2	Seg.3	Seg.4	T. Giro	km/h	Local Time
------	-------	-------	-------	-------	---------	------	------------



ACI Racing Weekend Mugello, 30 Settembre - 1 Ottobre 2023

Campionato Italiano GT Sprint GTCup - Analisi Tempi Gara 1

Aut.Int. Mugello 5.245 m

Start at 16:49'18.458

2 / 7

Matt Griffin										Stefano Gai									
11	28.338	25.481	38.868	1'56.189	3'28.876P	260,2	17:12'40.977	12	34.257	23.612	36.760	26.884	2'01.513P	179,1	17:14'19.692				
12	34.876	24.001	37.104	27.044	2'03.025P	173,6	17:14'44.002	13	27.762	23.430	37.152	26.826	1'55.170	264,1	17:16'14.862				
13	27.698	23.566	37.391	27.240	1'55.895	259,6	17:16'39.897	14	27.744	23.336	36.635	26.750	1'54.465	262,8	17:18'09.327				
14	27.894	24.392	37.489	26.976	1'56.751	263,4	17:18'36.648	15	27.641	23.215	36.454	26.792	1'54.102	262,8	17:20'03.429				
15	27.698	24.071	37.233	27.180	1'56.182	261,5	17:20'32.830	16	27.806	23.235	36.604	26.738	1'54.383	263,4	17:21'57.812				
16	28.091	23.987	37.304	27.001	1'56.383	261,5	17:22'29.213	17	27.729	24.597	38.387	27.535	1'58.248	264,1	17:23'56.060				
17	29.553	24.772	38.038	27.905	2'00.268	220,0	17:24'29.481	18	29.298	30.400	1'13.672	51.002	3'04.372	256,5	17:27'00.432				
18	29.627	25.451	55.227	50.849	2'41.154	241,6	17:27'10.635	19	40.143	33.449	50.721	35.838	2'40.151	118,4	17:29'40.583				
19	38.653	36.013	46.184	33.442	2'34.292	151,0	17:29'44.927	20	28.636	24.721	38.227	26.847	1'58.431	264,1	17:31'39.014				
20	28.792	26.132	39.192	28.468	2'02.584	259,0	17:31'47.511	21	28.544	24.229	37.513	27.044	1'57.330	270,0	17:33'36.344				
21	28.715	24.942	37.344	28.053	1'59.054	259,6	17:33'46.565	22	27.825	23.732	37.158	27.029	1'55.744	268,7	17:35'32.088				
22	28.686	24.464	36.972	27.100	1'57.222	264,7	17:35'43.787	23	28.114	23.709	37.527	26.832	1'56.182	264,7	17:37'28.270				
23	28.297	23.710	36.908	27.153	1'56.068	262,8	17:37'39.855	24	27.741	23.698	37.280	26.829	1'55.548	266,0	17:39'23.818				
24	27.749	23.854	37.250	27.003	1'55.856	262,1	17:39'35.711	25	28.307	23.842	37.599	26.706	1'56.454	267,3	17:41'20.272				
25	28.418	24.276	37.827	27.299	1'57.820	265,4	17:41'33.531	26	28.016	23.498	37.856	27.060	1'56.430	268,7	17:43'16.702				
26	28.300	25.219	38.481	27.237	1'59.237	264,1	17:43'32.768												

Tempo di gara 54'14.310

172 DL Racing (1'53.136)

163 VSR (1'53.501)								172 DL Racing (1'53.136)							
Giro	Seg.1	Seg.2	Seg.3	Seg.4	T. Giro	km/h	Local Time	Giro	Seg.1	Seg.2	Seg.3	Seg.4	T. Giro	km/h	Local Time
Piergiacomo Randazzo								Daniel Vebster							
1		24.889	36.952	26.853	2'05.329		16:51'23.787	1		23.688	35.791	27.075	2'01.473		16:51'19.931
2	27.520	23.476	45.003	27.097	2'03.096	262,1	16:53'26.883	2	27.402	22.851	35.879	27.004	1'53.136	254,7	16:53'13.067
3	28.059	24.173	37.378	27.063	1'56.673	264,7	16:55'23.556	3	27.363	22.890	35.946	27.023	1'53.222	254,7	16:55'06.289
4	28.653	23.928	36.348	27.150	1'56.079	262,1	16:57'19.635	4	27.341	22.957	35.987	26.929	1'53.214	254,1	16:56'59.503
5	27.508	23.613	36.508	27.217	1'54.846	263,4	16:59'14.481	5	27.317	23.179	35.793	27.004	1'53.293	254,7	16:58'52.796
6	27.810	23.812	36.526	26.735	1'54.883	264,1	17:01'09.364	6	27.307	22.972	36.012	27.028	1'53.319	254,1	17:00'46.115
7	27.745	24.267	36.753	27.129	1'55.894	263,4	17:03'05.258	7	27.355	23.282	35.968	27.027	1'53.632	254,7	17:02'39.747
8	27.619	23.849	36.330	26.756	1'54.554	262,1	17:04'59.812	8	27.413	23.330	36.545	27.544	1'54.832	259,0	17:04'34.579
9	27.499	23.899	36.771	26.906	1'55.075	264,1	17:06'54.887	9	27.782	23.161	36.255	27.196	1'54.394	252,9	17:06'28.973
10	27.467	23.551	36.685	27.333	1'55.036	262,1	17:08'49.923	10	27.560	23.297	36.152	27.023	1'54.032	254,7	17:08'23.005
11	27.959	23.968	36.830	1'49.409	3'18.166P	262,8	17:12'08.089	11	27.767	23.408	36.267	27.016	1'54.458	254,1	17:10'17.463
Gilles Stadsbader								Luca Segù							
12	34.541	23.911	36.821	27.226	2'02.499P	169,3	17:14'10.588	12	34.366	23.476	36.237	26.841	2'00.920P	170,6	17:15'27.737
13	27.261	23.646	36.709	26.731	1'54.347	262,1	17:16'04.935	13	27.586	23.139	35.957	26.744	1'53.426	252,9	17:17'21.163
14	27.370	23.318	36.578	26.683	1'53.949	264,1	17:17'58.884	14	27.483	23.011	35.992	26.885	1'53.371	255,3	17:19'14.534
15	27.315	23.319	36.259	26.608	1'53.501	262,1	17:19'52.385	15	27.545	23.857	36.402	27.074	1'54.878	255,9	17:21'09.412
16	27.256	23.472	36.480	27.339	1'54.547	264,1	17:21'46.932	16	27.697	25.183	36.574	30.158	1'59.612	254,7	17:23'09.024
17	28.537	24.002	38.981	30.131	2'01.651	264,7	17:23'48.583	17	44.587	49.767	1'12.923	49.030	3'36.307	179,7	17:26'45.331
18	30.745	33.865	1'13.088	51.213	3'08.911	252,9	17:26'57.494	18	42.792	32.781	53.970	38.814	2'48.357	133,0	17:29'33.688
19	40.850	32.638	51.726	37.569	2'42.783	176,2	17:29'40.277	19	27.810	23.307	36.006	26.755	1'53.878	250,6	17:31'27.566
20	28.319	24.654	37.391	27.637	1'58.001	259,0	17:31'38.278	20	27.430	23.105	36.100	44.132	2'10.767P	252,3	17:33'38.333
21	28.452	23.835	36.735	26.758	1'55.780	262,8	17:33'34.058	21	34.636	24.147	36.313	26.908	2'02.004P	172,2	17:35'40.337
22	27.562	24.520	37.267	26.906	1'56.255	264,1	17:35'30.313	22	27.649	23.321	37.718	27.325	1'56.013	256,5	17:37'36.350
23	27.498	23.389	36.579	27.214	1'54.680	262,8	17:37'24.993	23	27.977	23.431	36.875	27.748	1'56.031	255,3	17:39'32.381
24	28.182	23.851	36.946	27.177	1'56.156	262,1	17:39'21.149	24	28.202	24.340	37.629	26.996	1'57.167	255,3	17:41'29.548
25	27.646	23.478	37.529	26.815	1'55.468	262,8	17:41'16.617	25	27.802	23.471	36.536	27.168	1'54.977	253,5	17:43'24.525
26	27.457	23.811	37.442	27.057	1'55.767	263,4	17:43'12.384								

Tempo di gara 53'53.926

196 Easy Race (1'55.159)

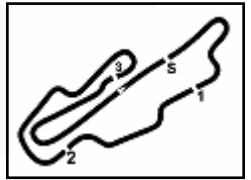
169 Formula Racing (1'54.102)								196 Easy Race (1'55.159)							
Giro	Seg.1	Seg.2	Seg.3	Seg.4	T. Giro	km/h	Local Time	Giro	Seg.1	Seg.2	Seg.3	Seg.4	T. Giro	km/h	Local Time
Fabrizio Fontana								Thomas Biagi							
1		26.724	38.358	27.275	2'11.305		16:51'29.763	1		25.287	37.451	27.539	2'08.134		16:51'26.592
2	28.687	24.299	37.668	27.165	1'57.819	265,4	16:53'27.582	2	27.907	23.798	37.358	27.024	1'56.087	270,0	16:53'22.679
3	28.220	24.113	37.855	27.254	1'57.442	268,0	16:55'25.024	3	27.450	23.682	36.774	27.253	1'55.159	266,0	16:55'17.838
4	28.102	24.407	37.766	27.350	1'57.625	266,7	16:57'22.649	4	27.589	23.714	36.857	27.245	1'55.405	265,4	16:57'13.243
5	27.981	24.448	37.549	27.244	1'57.222	265,4	16:59'19.871	5	27.723	23.923	36.943	26.922	1'55.511	264,7	16:59'08.754
6	28.140	24.037	37.527	27.059	1'56.763	266,0	17:01'16.634	6	27.615	23.939	36.897	27.108	1'55.559	264,7	17:01'04.313
7	28.073	24.796	37.671	27.359	1'57.899	264,7	17:03'14.533	7	27.658	23.736	37.076	26.940	1'55.410	264,1	17:02'59.723
8	28.333	24.280	39.385	27.734	1'59.732	264,1	17:05'14.265	8	27.873	24.123	36.955	27.215	1'56.166	262,8	17:04'55.889
9	28.570	24.576	38.148	27.226	1'58.520	264,7	17:07'12.785	9	27.628	23.860	36.969	27.179	1'55.636	262,8	17:06'51.525
10	28.252	24.495	38.270	27.136	1'58.153	264,7	17:09'10.938	10	27.610	23.868	37.597	28.459	1'57.534	262,1	17:08'49.059
11	28.297	24.736	38.018	1'36.190	3'07.241P	264,7	17:12'18.179								

Tempo di gara 19'30.601

30/09/2023

P = Box In/Out - C = Tempo Invalidato





ACI Racing Weekend Mugello, 30 Settembre - 1 Ottobre 2023

Campionato Italiano GT Sprint GTCup - Analisi Tempi Gara 1

Aut.Int. Mugello 5.245 m

Start at 16:49'18.458

3 / 7

199 Colavita Giovanni (1'54.238)						
Giro	Seg.1	Seg.2	Seg.3	Seg.4	T. Giro	Local Time
Leonardo Colavita						
1		25.058	38.065	27.440	2'07.527	16:51'25.985
2	27.242	23.559	37.079	26.921	1'54.801	264,7 16:53'20.786
3	27.311	23.887	36.551	26.820	1'54.569	266,7 16:55'15.355
4	27.717	23.271	36.546	26.753	1'54.287	266,7 16:57'09.642
5	27.371	23.639	36.440	26.788	1'54.238	265,4 16:59'03.880
6	27.440	23.575	36.857	26.915	1'54.787	266,0 17:00'58.667
7	27.941	24.083	36.789	26.851	1'55.664	265,4 17:02'54.331
8	27.639	23.869	37.151	26.868	1'55.527	264,7 17:04'49.858
9	27.892	23.782	36.794	26.828	1'55.296	264,7 17:06'45.154
10	27.896	24.686	38.883	26.930	1'58.395	265,4 17:08'43.549
11	27.874	23.783	37.060	26.940	1'55.657	266,0 17:10'39.206
12	28.129	24.843	37.802	27.016	1'57.790	266,0 17:12'36.996
13	27.903	23.679	36.996	27.044	1'55.622	264,1 17:14'32.618
14	27.621	23.599	37.678	27.419	1'56.317	263,4 17:16'28.935
15	27.952	23.802	37.159	2'00.429	3'29.342P	262,1 17:19'58.277
Tempo di gara 54'13.430						
Giorgio Maggi						
16	36.170	24.613	38.219	27.553	2'06.555P	172,0 17:22'04.832
17	28.140	26.013	40.828	31.923	2'06.904	262,1 17:24'11.736
18	30.942	26.128	1'01.532	51.134	2'49.736	210,9 17:27'01.472
19	40.013	33.987	50.022	35.602	2'39.624	136,0 17:29'41.096
20	28.652	25.037	38.414	27.418	1'59.521	268,7 17:31'40.617
21	29.256	25.325	37.759	27.589	1'59.929	266,0 17:33'40.546
22	28.307	24.086	37.833	27.184	1'57.410	266,0 17:35'37.956
23	27.871	24.007	37.877	28.273	1'58.028	263,4 17:37'35.984
24	28.796	24.081	37.912	27.247	1'58.036	262,8 17:39'34.020
25	28.277	24.349	38.329	27.449	1'58.404	265,4 17:41'32.424
26	28.716	25.045	38.304	27.399	1'59.464	266,0 17:43'31.888
Tempo di gara 54'13.430						

15	27.964	23.838	37.836	1'34.789	3'04.427P	262,1 17:19'36.229
Costantino Peroni						
16	36.867	25.253	39.629	28.228	2'09.977P	168,0 17:21'46.206
17	29.931	26.132	40.771	30.272	2'07.106	259,6 17:23'53.312
18	29.966	30.916	1'13.537	51.312	3'05.731	237,9 17:26'59.043
19	40.544	32.968	51.472	36.469	2'41.453	173,1 17:29'40.496
20	29.958	25.439	38.968	28.317	2'02.682	245,5 17:31'43.178
21	28.560	25.169	41.439	28.509	2'03.677	264,1 17:33'46.855
22	30.047	25.003	39.093	28.142	2'02.285	262,1 17:35'49.140
23	28.767	24.816	39.360	28.056	2'00.999	261,5 17:37'50.139
24	28.420	24.513	39.705	28.539	2'01.177	261,5 17:39'51.316
25	28.706	24.383	38.590	28.282	1'59.961	260,2 17:41'51.277
26	28.738	24.386	38.315	28.085	1'59.524	259,0 17:43'50.801
Tempo di gara 54'32.343						

202 HC Racing (1'52.717)						
Giro	Seg.1	Seg.2	Seg.3	Seg.4	T. Giro	Local Time
Benedetto Strignano						
1		23.686	35.782	27.111	2'01.823	16:51'20.281
2	27.347	22.861	35.893	26.921	1'53.022	254,1 16:53'13.303
3	27.380	22.985	35.891	27.095	1'53.351	254,1 16:55'06.654
4	27.471	22.945	35.869	27.002	1'53.287	254,1 16:56'59.941
5	27.255	23.048	36.050	27.024	1'53.377	253,5 16:58'53.318
6	27.721	23.260	35.841	26.972	1'53.794	254,1 17:00'47.112
7	27.193	22.912	35.703	26.909	1'52.717	251,7 17:02'39.829
8	27.643	23.227	36.508	27.111	1'54.489	258,4 17:04'34.318
9	27.378	23.043	36.346	27.100	1'53.867	254,7 17:06'28.185
10	27.587	23.111	36.045	26.964	1'53.707	250,6 17:08'21.892
11	27.534	23.199	35.877	26.888	1'53.498	252,9 17:10'15.390
Tempo di gara 20'56.932						

206 VSR (1'54.657)						
Giro	Seg.1	Seg.2	Seg.3	Seg.4	T. Giro	Local Time
Ignazio Zanon						
1		25.105	37.267	27.134	2'06.256	16:51'24.714
2	27.497	23.983	36.857	27.224	1'55.561	262,8 16:53'20.275
3	27.486	23.831	36.194	27.259	1'54.770	262,1 16:55'15.045
4	28.729	24.833	36.790	27.300	1'57.652	260,9 16:57'12.697
5	27.568	23.749	36.407	26.984	1'54.708	260,9 16:59'07.405
6	27.868	24.280	36.618	27.043	1'55.809	262,8 17:01'03.214
7	27.599	23.835	36.275	27.089	1'54.798	261,5 17:02'58.012
8	27.470	23.675	36.357	27.155	1'54.657	261,5 17:04'52.669
9	27.555	23.774	36.448	27.328	1'55.105	262,1 17:06'47.774
10	27.706	23.876	37.888	49.196	2'18.666	260,2 17:09'06.440
11	28.356	23.942	37.208	27.247	1'56.753	246,0 17:11'03.193
12	27.962	25.946	39.160	27.570	2'00.638	260,9 17:13'03.831
13	27.939	24.251	37.196	1'38.506	3'07.892P	259,0 17:16'11.723
14	36.177	24.439	37.514	27.346	2'05.476P	157,7 17:18'17.199
15	27.580	26.359	37.629	27.483	1'59.051	260,2 17:20'16.250
16	28.173	24.209	36.979	27.346	1'56.707	260,2 17:22'12.957
17	29.305	25.820	39.583	29.740	2'04.448	260,9 17:24'17.405
18	30.635	25.821	59.343	51.447	2'47.246	250,6 17:27'04.651
19	39.103	35.055	48.806	35.061	2'38.025	147,5 17:29'42.676
20	29.216	26.200	38.452	27.570	2'01.438	259,6 17:31'44.114
21	28.076	24.861	39.494	27.763	2'00.194	262,1 17:33'44.308
22	28.470	25.150	36.946	27.273	1'57.839	260,2 17:35'42.147
23	27.839	24.025	36.978	27.450	1'56.292	260,9 17:37'38.439
24	28.001	24.148	37.558	27.380	1'57.087	262,1 17:39'35.526
25	28.337	24.117	37.861	27.544	1'57.859	262,8 17:41'33.385
26	28.786	25.379	38.314	27.765	2'00.244	262,1 17:43'33.629
Tempo di gara 54'15.171						

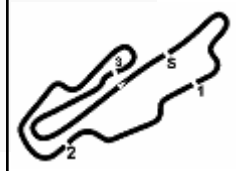
203 Ebimotors (1'54.729)						
Giro	Seg.1	Seg.2	Seg.3	Seg.4	T. Giro	Local Time
Cosimo Papi						
1		25.472	37.503	27.792	2'07.930	16:51'26.388
2	27.656	23.513	37.115	26.879	1'55.163	264,1 16:53'21.551
3	27.663	23.696	36.770	26.838	1'54.967	263,4 16:55'16.518
4	27.545	24.013	36.845	26.791	1'55.194	264,7 16:57'11.712
5	27.584	23.550	36.780	26.815	1'54.729	262,8 16:59'06.441
6	27.522	23.616	36.893	26.790	1'54.821	262,8 17:01'01.262
7	27.596	23.606	36.751	26.972	1'54.925	262,1 17:02'56.187
8	27.635	23.821	37.206	26.892	1'55.554	262,1 17:04'51.741
9	27.675	23.712	37.056	26.938	1'55.381	262,8 17:06'47.122
10	27.695	23.792	38.316	27.063	1'56.866	261,5 17:08'43.988
11	28.076	23.927	36.973	27.065	1'56.041	264,1 17:10'40.029
12	27.839	24.584	37.916	27.364	1'57.703	263,4 17:12'37.732
13	27.731	25.294	38.426	26.896	1'58.347	263,4 17:14'36.079
14	27.752	23.729	37.222	27.020	1'55.723	261,5 17:16'31.802

208 Iron Lynx (1'54.711)						
Giro	Seg.1	Seg.2	Seg.3	Seg.4	T. Giro	Local Time
Luciano Privitello						
1		26.707	40.176	28.594	2'17.547	16:51'36.005
2	29.122	25.235	39.465	28.443	2'02.265	253,5 16:53'38.270
3	29.410	25.305	40.083	28.768	2'03.566	254,1 16:55'41.836
4	39.179				2'31.305P	252,3 16:58'13.141
5	39.141	26.618	39.969	29.356	2'15.084P	168,5 17:00'28.225
6	29.613	25.706	40.052	28.709	2'04.080	250,6 17:02'32.305
7	29.425	25.722	40.248	30.059	2'05.454	251,7 17:04'37.759
8	29.614	25.465	40.022	28.412	2'03.513	251,7 17:06'41.272
9	29.580	27.118	42.441	30.079	2'09.218	251,7 17:08'50.490
10	29.793	26.330	41.094	30.843	2'08.060	251,7 17:10'58.550
11	30.427	27.683	41.640	1'39.307	3'19.057P	248,8 17:14'17.607
Donovan Privitello						
12	36.145	25.383	40.276	29.263	2'11.067P	170,1 17:16'28.674
13	29.246	24.509	37.683	27.481	1'58.919	251,2 17:18'27.593
14	28.199	23.943	37.057	27.180	1'56.379	255,3 17:20'23.972
15	28.035	23.724	36.784	27.250	1'55.793	254,7 17:22'19.765

30/09/2023

P = Box In/Out - C = Tempo Invalidato





ACI Racing Weekend Mugello, 30 Settembre - 1 Ottobre 2023

Campionato Italiano GT Sprint GTCup - Analisi Tempi Gara 1

Aut.Int. Mugello 5.245 m

Start at 16:49'18.458

4 / 7

16	28.940	24.841	37.392	30.938	2'02.111	256,5	17:24'21.876	18	41.672	32.774	51.741	38.052	2'44.239	155,6	17:29'39.869
17	29.138	26.162	57.989	52.593	2'45.882	249,4	17:27'07.758	19	32.873	29.644	43.108	30.800	2'16.425	242,2	17:31'56.294
18	37.530	35.770	48.031	34.707	2'36.038	175,9	17:29'43.796	20	30.333	26.740	42.042	30.927	2'10.042	258,4	17:34'06.336
19	29.358	25.481	40.176	28.359	2'03.374	254,7	17:31'47.170	21	30.016	26.346	42.479	32.444	2'11.285	260,2	17:36'17.621
20	28.793	25.324	37.644	28.100	1'59.861	255,3	17:33'47.031	22	30.545	27.047	42.567	31.556	2'11.715	257,1	17:38'29.336
21	30.149	25.109	39.197	28.399	2'02.854	260,2	17:35'49.885	23	30.113	26.669	41.755	30.609	2'09.146	259,6	17:40'38.482
22	28.464	24.588	37.214	27.532	1'57.798	256,5	17:37'47.683	24	30.494	27.180	41.412	31.863	2'10.949	255,3	17:42'49.431
23	27.834		27.497	2'03.373	255,3	17:39'51.056	25	30.268	26.750	42.341	30.962	2'10.321	253,5	17:44'59.752	
24	28.149	23.479	36.874	26.844	1'55.346	255,3	17:41'46.402								Tempo di gara 55'41.294
25	27.587	23.400	36.742	26.982	1'54.711	256,5	17:43'41.113								

Tempo di gara 54'22.655 + 2'00.000Pen

222 Krypton Motorsport (1'53.817)

211 Autorlando Sport (1'54.851)							
Giro	Seg.1	Seg.2	Seg.3	Seg.4	T. Giro	km/h	Local Time
Giuseppe Ghezzi							
1		25.904	37.416	27.697	2'08.649		16:51'27.107
2	27.746	23.940	37.364	27.008	1'56.058	259,6	16:53'23.165
3	27.498	23.922	36.857	27.409	1'55.686	260,9	16:55'18.851
4	27.577	23.753	36.609	26.912	1'54.851	259,0	16:57'13.702
5	27.598	24.014	37.115	27.070	1'55.797	261,5	16:59'09.499
6	27.583	23.777	36.925	27.073	1'55.358	258,4	17:01'04.857
7	27.825	23.780	36.729	27.128	1'55.462	260,2	17:03'00.319
8	27.786	23.869	37.112	27.400	1'56.167	257,8	17:04'56.486
9	27.644	23.847	36.873	27.287	1'55.651	256,5	17:06'52.137
10	27.571	23.806	37.549	28.463	1'57.389	257,8	17:08'49.526
11	27.824	23.700	36.674	27.232	1'55.430	254,7	17:10'44.956
12	27.694	23.771	36.973	1'32.047	3'00.485P	255,3	17:13'45.441
Mirko Zanardini							
13	34.495	24.285	37.330	27.552	2'03.662P	172,8	17:15'49.103
14	27.899	23.883	37.119	27.141	1'56.042	255,9	17:17'45.145
15	28.099	24.081	37.096	27.123	1'56.399	256,5	17:19'41.544
16	28.452	23.926	37.044	27.009	1'56.431	246,6	17:21'37.975
17	27.946	24.935	40.373	29.501	2'02.755	257,8	17:23'40.730
18	29.983	39.926	1'12.845	50.909	3'13.663	235,8	17:26'54.393
19	41.609	32.126	52.466	37.269	2'43.470	174,2	17:29'37.863
20	28.965	25.036	38.493	28.424	2'00.918	259,0	17:31'38.781
21	29.167	24.374	37.492	27.232	1'58.265	259,6	17:33'37.046
22	28.184	24.304	37.570	27.229	1'57.287	259,0	17:35'34.333
23	28.089	23.900	38.198	27.702	1'57.889	257,8	17:37'32.222
24	28.710	24.155	38.677	27.720	1'59.262	259,6	17:39'31.484
25	28.742	25.114	37.878	27.790	1'59.524	259,0	17:41'31.008
26	38.972	26.506	39.379	28.481	2'13.338	260,9	17:43'44.346

Tempo di gara 54'25.888 + 26.392Pen

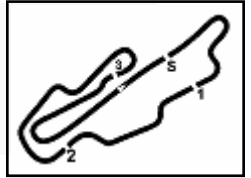
212 Best Lap (1'56.954)

Giro	Seg.1	Seg.2	Seg.3	Seg.4	T. Giro	km/h	Local Time
Giammarco Marzialetti							
1		26.938	39.264	28.305	2'15.139		16:51'33.597
2	28.435	24.613	37.621	28.110	1'58.779	265,4	16:53'32.376
3	28.512	25.001	38.134	27.550	1'59.197	267,3	16:55'31.573
4	28.093	24.329	37.138	27.461	1'57.021	267,3	16:57'28.594
5	27.840	24.367	37.364	27.383	1'56.954	264,1	16:59'25.548
6	27.973	24.401	37.798	27.610	1'57.782	264,1	17:01'23.330
7	28.232	24.389	38.155	27.634	1'58.410	262,8	17:03'21.740
8	28.079	24.423	38.385	28.116	1'59.003	261,5	17:05'20.743
9	28.230	24.596	38.019	27.723	1'58.568	264,1	17:07'19.311
10	28.695	24.991	38.484	27.958	2'00.128	262,8	17:09'19.439
11	29.114	25.420	38.355	27.953	2'00.842	262,8	17:11'20.281
12	28.185	24.451	38.707	1'52.899	3'24.242P	261,5	17:14'44.523
Nicola D'Aniello							
13	38.999	26.673	44.007	31.028	2'20.707P	150,2	17:17'05.230
14	30.873	29.063	43.447	30.485	2'13.868	242,2	17:19'19.098
15	30.293	27.031	43.035	30.771	2'11.130	259,0	17:21'30.228
16	30.736	29.285	45.663	31.632	2'17.316	260,2	17:23'47.544
17	30.959	33.205	1'13.028	50.894	3'08.086	243,2	17:26'55.630

30/09/2023

P = Box In/Out - C = Tempo Invalidato





ACI Racing Weekend Mugello, 30 Settembre - 1 Ottobre 2023

Campionato Italiano GT Sprint GTCup - Analisi Tempi Gara 1

Aut.Int. Mugello 5.245 m

Start at 16:49'18.458

5 / 7

 25 29.583 25.821 39.783 29.378 2'04.565 260,2 17:44'02.822
 Tempo di gara 54'44.364

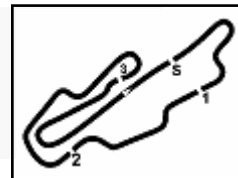
Tempo di gara 54'15.477

227 Pellin Racing (1'53.160)								233 Grisi Alberto (1'59.365)							
Giro	Seg.1	Seg.2	Seg.3	Seg.4	T. Giro	km/h	Local Time	Giro	Seg.1	Seg.2	Seg.3	Seg.4	T. Giro	km/h	Local Time
Lisa Clark								Massimo Abbati							
1		26.693	39.913	28.678	2'17.017		16:51'35.475	1		26.677	39.397	28.411	2'15.817		16:51'34.275
2	29.021	25.533	39.309	28.185	2'02.048	262,8	16:53'37.523	2	28.488	25.015	38.613	27.868	1'59.984	262,8	16:53'34.259
3	28.946	26.004	42.022	28.562	2'05.534	263,4	16:55'43.057	3	28.340	24.883	39.030	27.804	2'00.057	260,2	16:55'34.316
4	30.528	25.822	40.100	28.444	2'04.894	262,1	16:57'47.951	4	28.453	24.831	38.541	27.725	1'59.550	261,5	16:57'33.866
5	29.292	25.610	39.510	28.820	2'03.232	260,2	16:59'51.183	5	28.973	24.790	37.935	27.667	1'59.365	262,8	16:59'33.231
6	29.421	25.772	39.537	28.082	2'02.812	260,2	17:01'53.995	6	28.336	25.016	38.692	27.977	2'00.021	260,2	17:01'33.252
7	28.995	25.286	38.826	27.734	2'00.841	260,2	17:03'54.836	7	28.428	24.729	38.507	27.948	1'59.612	259,6	17:03'32.864
8	29.212	25.771	39.577	28.323	2'02.883	260,2	17:05'57.719	8	28.546	24.701	38.354	27.852	1'59.453	257,8	17:05'32.317
9	29.156	25.744	39.570	28.392	2'02.862	259,0	17:08'00.581	9	28.506	25.139	38.745	27.907	2'00.297	262,1	17:07'32.614
10	29.310	25.709	39.224	28.418	2'02.661	257,8	17:10'03.242	10	28.349	26.353	40.550	28.150	2'03.402	261,5	17:09'36.016
11	29.807	28.391	41.228	2'00.007	3'39.433P	257,1	17:13'42.675	11	29.223	25.336	39.012	28.326	2'01.897	256,5	17:11'37.913
Kyle Marcelli								Alberto Grisi							
12	34.575	23.602	36.377	26.458	2'01.012P	173,9	17:15'43.687	12	29.080	24.970	39.157	1'40.296	3'13.503P	257,1	17:14'51.416
13	27.279	23.309	36.290	26.413	1'53.291	261,5	17:17'36.978	13	36.601	26.039	40.607	30.213	2'13.460P	176,2	17:17'04.876
14	27.427	23.140	36.243	26.350	1'53.160	261,5	17:19'30.138	14	29.734	26.478	41.153	29.462	2'06.827	257,1	17:19'11.703
15	27.253	23.328	37.290	26.728	1'54.599	262,8	17:21'24.737	15	30.201	26.542	40.244	29.329	2'06.316	253,5	17:21'18.019
16	27.469	23.615	39.688	30.047	2'00.819	261,5	17:23'25.556	16	29.572	26.487	40.876	29.684	2'06.619	255,9	17:23'24.638
17	31.749	49.776	1'13.165	48.653	3'23.343	237,4	17:26'48.899	17	31.260	50.146	1'13.423	47.826	3'22.655	256,5	17:26'47.293
18	43.301	32.016	53.756	38.408	2'47.481	121,3	17:29'36.380	18	43.606	32.173	53.801	39.418	2'48.998	133,7	17:29'36.291
19	27.952	23.908	37.210	27.367	1'56.437	262,1	17:31'32.817	19	30.190	28.368	44.148	31.101	2'13.807	261,5	17:31'50.098
20	27.799	23.388	36.420	26.557	1'54.164	260,2	17:33'26.981	20	29.758	26.267	40.036	29.210	2'05.271	260,9	17:33'55.369
21	27.571	23.269	36.233	26.603	1'53.676	260,2	17:35'20.657	21	29.892	26.109	40.598	29.579	2'06.178	257,8	17:36'01.547
22	27.543	23.484	36.637	26.674	1'54.338	259,6	17:37'14.995	22	30.013	26.404	40.079	29.389	2'05.885	257,1	17:38'07.432
23	27.420	23.324	36.634	26.739	1'54.117	260,2	17:39'09.112	23	29.441	25.912	40.264	28.886	2'04.503	256,5	17:40'11.935
24	28.760	23.712	36.727	26.649	1'55.848	260,2	17:41'04.960	Tempo di gara 50'53.477							
25	27.546	23.633	36.495	26.730	1'54.404	260,9	17:42'59.364	234 GDL Racing (1'55.837)							
26	27.492	23.562	36.939	26.649	1'54.642	260,9	17:44'54.006	Matteo Luvisi							
Tempo di gara 55'35.548								1		26.357	37.222	27.556	2'09.287		16:51'27.745
230 HC Racing (1'55.783)								2	29.017	23.803	37.530	27.148	1'57.498	261,5	16:53'25.243
Massimiliano Pezzuto								3	28.235	24.010	36.862	27.568	1'56.675	260,9	16:55'21.918
1			28.076	2'21.924			16:51'40.382	4	27.888	23.891	37.043	27.221	1'56.043	264,7	16:57'17.961
2	27.563	23.577	38.445	28.840	1'58.425	250,6	16:53'38.807	5	27.755	23.997	37.105	27.542	1'56.399	264,7	16:59'14.360
3	28.499	24.541	37.825	28.101	1'58.966	249,4	16:55'37.773	6	28.545	24.085	36.806	27.163	1'56.599	263,4	17:01'10.959
4	27.663	23.780	37.185	27.630	1'56.258	253,5	16:57'34.031	7	27.806	23.844	36.844	27.343	1'55.837	264,1	17:03'06.796
5	27.767	23.662	37.100	27.457	1'55.986	262,8	16:59'30.017	8	28.127	24.114	37.309	27.387	1'56.937	264,1	17:05'03.733
6	28.385	24.055	37.111	27.233	1'56.784	251,7	17:01'26.801	9	28.164	24.128	37.238	27.454	1'56.984	264,7	17:07'00.717
7	27.815	23.610	37.456	27.575	1'56.456	255,3	17:03'23.257	10	28.254	24.185	37.392	27.396	1'57.227	262,8	17:08'57.944
8	27.667	23.668	37.599	27.255	1'56.189	251,7	17:05'19.446	11	28.345	24.324	37.468	28.522	1'58.659	262,8	17:10'56.603
9	27.607	23.537	37.163	27.951	1'56.258	252,9	17:07'15.704	12	27.992	24.052	37.435	27.524	1'57.003	262,1	17:12'53.606
10	27.992	24.243	37.503	27.513	1'57.251	252,3	17:09'12.955	13	28.354	24.383	37.736	1'48.619	3'19.092P	260,9	17:16'12.698
11	28.119	24.016	37.626	1'48.709	3'18.470P	252,9	17:12'31.425	Filippo Croccolino							
Nicolò Pezzuto								14	35.641	24.931	37.709	27.556	2'05.837P	164,1	17:18'18.535
12	36.987	25.139	39.087	27.635	2'08.848P	167,4	17:14'40.273	15	27.860	24.071	37.076	27.302	1'56.309	263,4	17:20'14.844
13	28.387	24.347	37.693	27.425	1'57.852	257,1	17:16'38.125	16	27.771	23.954	37.226	27.188	1'56.139	262,1	17:22'10.983
14	28.278	24.086	37.814	27.350	1'57.528	252,9	17:18'35.653	17	28.809	26.709	39.362	29.801	2'04.681	263,4	17:24'15.664
15	28.134	24.207	37.176	27.293	1'56.810	251,7	17:20'32.463	18	30.157	26.396	1'00.390	51.380	2'48.323	231,3	17:27'03.987
16	28.061	24.018	37.156	27.189	1'56.424	251,7	17:22'28.887	19	39.095	35.279	48.369	35.071	2'37.814	141,9	17:29'41.801
17	28.663	24.611	38.471	28.448	2'00.193	240,5	17:24'29.080	20	37.037	25.233	38.357	27.657	2'08.284	270,0	17:31'50.085
18	29.392	25.149	55.342	50.686	2'40.569	241,1	17:27'09.649	21	28.697	24.458	37.695	27.407	1'58.257	262,1	17:33'48.342
19	37.468	35.941	47.706	34.039	2'35.154	161,7	17:29'44.803	22	29.058	25.307	38.288	28.485	2'01.138	266,7	17:35'49.480
20	29.010	25.851	39.279	28.370	2'02.510	256,5	17:31'47.313	23	28.524	24.427	37.095	27.377	1'57.423	267,3	17:37'46.903
21	28.074	23.848	38.772	27.931	1'58.625	255,9	17:33'45.938	24	27.907	24.278	37.130	27.276	1'56.591	264,1	17:39'43.494
22	28.555	25.455	37.073	27.409	1'58.492	257,1	17:35'44.430	25	28.219	24.245	37.649	27.411	1'57.524	264,7	17:41'41.018
23	28.114	24.053	36.872	27.212	1'56.251	257,1	17:37'40.681	26	28.910	24.304	37.357	27.351	1'57.922	263,4	17:43'38.940
24	27.818	23.630	36.956	27.379	1'55.783	254,1	17:39'36.464	Tempo di gara 54'20.482							
25	28.054	24.120	38.009	27.341	1'57.524	257,1	17:41'33.988	247 Carminati Ettore (1'55.383)							
26	28.421	25.443	38.305	27.778	1'59.947	256,5	17:43'33.935	Giro Seg.1 Seg.2 Seg.3 Seg.4 T. Giro km/h Local Time							

30/09/2023

P = Box In/Out - C = Tempo Invalidato





ACI Racing Weekend Mugello, 30 Settembre - 1 Ottobre 2023

Campionato Italiano GT Sprint GTCup - Analisi Tempi Gara 1

Aut.Int. Mugello 5.245 m

Start at 16:49'18.458

6 / 7

		Ettore Carminati						Samuele Buttarelli							
1	25.761	37.517	26.980	2'08.451	16:51'26.909	3	27.721	24.029	37.737	27.724	1'57.211	263,4	16:55'27.584		
2	29.246	23.910	37.706	27.272	1'58.134	257,8	16:53'25.043	5	27.963	24.039	38.577	27.335	1'57.718	263,4	16:57'25.302
3	28.043	24.081	36.780	27.634	1'56.538	258,4	16:55'21.581	6	27.890	23.965	37.712	27.806	1'57.373	262,1	17:01'20.589
4	27.701	23.942	36.423	27.317	1'55.383	257,1	16:57'16.964	7	28.430	24.057	37.720	27.312	1'57.519	263,4	17:03'18.108
5	27.788	24.159	36.605	27.418	1'55.970	257,1	16:59'12.934	8	27.976	24.113	37.832	27.788	1'57.709	262,8	17:05'15.817
6	27.767	23.960	36.942	27.217	1'55.886	257,1	17:01'08.820	9	28.937	24.661	38.248	27.570	1'59.416	259,0	17:07'15.233
7	27.918	24.308	36.835	27.466	1'56.527	256,5	17:03'05.347	10	28.320	24.208	39.664	27.604	1'59.796	262,1	17:09'15.029
8	28.453	24.436	36.986	27.691	1'57.566	256,5	17:05'02.913	11	28.250	24.204	38.087	1'50.974	3'21.515P	260,2	17:12'36.544
9	28.093	24.290	37.016	27.523	1'56.922	255,9	17:06'59.833								
10	28.184	24.395	36.977	27.482	1'57.038	255,3	17:08'56.875	12	34.600	23.588	38.354	27.138	2'03.680P	174,2	17:14'40.224
11	28.013	24.222	37.842	27.918	1'57.995	255,9	17:10'54.868	13	27.491	23.355	37.156	26.824	1'54.826	262,1	17:16'35.050
12	28.282	24.471	37.564	1'56.064	3'26.381P	254,7	17:14'21.249	14	27.516	23.346	36.593	26.717	1'54.172	262,1	17:18'29.222
13	36.503	24.853	38.572	28.583	2'08.511P	168,5	17:16'29.760	15	27.707	24.415	37.273	26.757	1'56.152	264,7	17:20'25.374
14	28.572	24.619	38.081	27.517	1'58.789	253,5	17:18'28.549	16	27.674	23.525	36.900	26.739	1'54.838	262,1	17:22'20.212
15	27.993	24.738	38.593	27.867	1'59.191	255,3	17:20'27.740	17	30.311	25.770	38.107	29.711	2'03.899	241,1	17:24'24.111
16	28.300	24.638	37.306	27.722	1'57.966	255,3	17:22'25.706	18	29.604	25.343	57.915	51.595	2'44.457	233,3	17:27'08.568
17	28.997	26.302	39.275	28.473	2'03.047	254,7	17:24'28.753	19	37.406	36.324	47.533	34.004	2'35.267	166,9	17:29'43.835
18	29.294	25.307	54.575	51.354	2'40.530	234,3	17:27'09.283	20	28.447	24.677	38.099	27.109	1'58.332	261,5	17:31'42.167
19	37.387	35.998	47.620	34.285	2'35.290	159,8	17:29'44.573	21	28.137	25.617	37.399	26.912	1'58.065	264,1	17:33'40.232
20	28.981	25.897	38.572	27.991	2'01.441	255,3	17:31'46.014	22	27.893	23.728	36.998	26.835	1'55.454	261,5	17:35'35.686
21	28.243	24.422	39.130	28.067	1'59.862	256,5	17:33'45.876	23	27.682	23.573	37.849	27.760	1'56.864	266,0	17:37'32.550
22	28.534	24.862	36.908	27.518	1'57.822	257,1	17:35'43.698	24	28.612	24.199	38.622	27.496	1'58.929	266,0	17:39'31.479
23	29.302	24.338	36.913	27.779	1'58.332	254,1	17:37'42.030	25	27.801	23.368	36.834	26.681	1'54.684	261,5	17:41'26.163
24	28.009	24.032	37.167	27.361	1'56.569	256,5	17:39'38.599	26	27.818	23.676	37.248	27.491	1'56.233	260,9	17:43'22.396
25	28.314	24.356	37.503	27.515	1'57.688	257,1	17:41'36.287					Tempo di gara 54'03.938			
26	28.445	24.823	37.888	28.180	1'59.336	256,5	17:43'35.623								

Tempo di gara 54'17.165

271 Ebimotors (1'56.407)

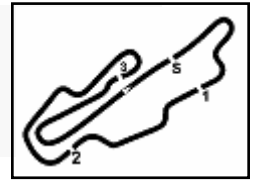
248 DL Racing (1'56.734)								271 Ebimotors (1'56.407)							
Giro	Seg.1	Seg.2	Seg.3	Seg.4	T. Giro	km/h	Local Time	Giro	Seg.1	Seg.2	Seg.3	Seg.4	T. Giro	km/h	Local Time
Pierluigi Alessandri								Gianluigi Piccioli							
1		26.777	37.825	27.852	2'10.953	16:51'29.411		1		26.026	38.056	27.514	2'10.356		16:51'28.814
2	28.019	24.114	37.349	27.662	1'57.144	255,3	16:53'26.555	2	28.270	24.065	37.477	27.410	1'57.222	262,1	16:53'26.036
3	27.921	24.318	37.130	27.475	1'56.844	255,9	16:55'23.399	3	27.841	24.253	37.259	27.339	1'56.692	262,8	16:55'22.728
4	28.598	24.545	37.292	27.426	1'57.861	256,5	16:57'21.260	4	27.969	24.237	37.292	27.726	1'57.224	262,8	16:57'19.952
5	28.015	23.937	37.415	27.479	1'56.846	254,7	16:59'18.106	5	28.326	24.248	37.403	27.481	1'57.458	262,1	16:59'17.410
6	28.195	24.133	37.250	27.156	1'56.734	254,7	17:01'14.840	6	27.937	24.168	37.379	27.474	1'56.958	260,9	17:01'14.368
7	27.975	24.095	37.382	27.459	1'56.911	256,5	17:03'11.751	7	28.012	24.161	37.434	27.500	1'57.107	260,9	17:03'11.475
8	28.154	24.224	37.673	27.506	1'57.557	255,3	17:05'09.308	8	28.024	24.182	37.805	27.508	1'57.519	259,6	17:05'08.994
9	28.387	24.181	37.491	27.966	1'58.025	256,5	17:07'07.333	9	28.202	24.278	37.634	27.537	1'57.651	260,9	17:07'06.645
10	28.270	24.023	37.538	27.520	1'57.351	252,3	17:09'04.684	10	28.110	24.407	37.753	28.535	1'58.805	259,0	17:09'05.450
11	28.056	24.328	36.940	27.438	1'56.762	252,9	17:11'01.446	11	28.389	24.516	38.774	1'36.695	3'08.374P	253,5	17:12'13.824
12	28.272	24.953	37.871	27.939	1'59.035	253,5	17:13'00.481	12	35.552	24.050	37.400	27.109	2'04.111P	172,0	17:14'17.935
13	28.057	24.600	38.857	1'37.009	3'08.523P	253,5	17:16'09.004	13	28.049	24.202	38.486	27.223	1'57.960	260,2	17:16'15.895
14	38.241	24.632	38.574	27.979	2'09.426P	156,3	17:18'18.430	14	28.005	24.083	37.665	27.283	1'57.036	260,2	17:18'12.931
15	28.543	24.404	38.390	27.608	1'58.945	252,9	17:20'17.375	15	27.783	23.966	37.552	27.106	1'56.407	260,2	17:20'09.338
16	28.006	24.344	37.768	27.489	1'57.607	254,1	17:22'14.982	16	27.809	23.938	37.432	27.418	1'56.597	259,6	17:22'05.935
17	28.597	25.252	41.103	30.672	2'05.624	254,1	17:24'20.606	17	29.016	27.973	41.407	29.593	2'07.989	260,9	17:24'13.924
18	29.041	26.027	58.426	52.763	2'46.257	251,7	17:27'06.863	18	31.006	26.597	1'00.087	50.650	2'48.340	223,1	17:27'02.264
19	37.782	35.830	48.094	35.106	2'36.812	165,6	17:29'43.675	19	39.839	35.085	49.079	35.360	2'39.363	149,0	17:29'41.627
20	29.199	25.331	39.144	27.801	2'01.475	251,2	17:31'45.150	20	29.061	24.729	38.451	27.205	1'59.446	264,1	17:31'41.073
21	28.228	24.767	39.403	28.188	2'00.586	255,3	17:33'45.736	21	29.285	26.055	38.018	27.191	2'00.549	263,4	17:33'41.622
22	29.744	26.221	38.074	27.412	2'01.451	255,3	17:35'47.187	22	28.071	24.225	37.698	27.426	1'57.420	261,5	17:35'39.042
23	28.363	24.538	37.346	27.320	1'57.567	252,3	17:37'44.754	23	27.814	24.116	38.723	27.883	1'58.536	260,9	17:37'37.578
24	28.261	24.611	37.513	27.518	1'57.903	253,5	17:39'42.657	24	27.800	24.234	38.070	27.294	1'57.398	261,5	17:39'34.976
25	28.101	24.455	37.508	27.649	1'57.713	253,5	17:41'40.370	25	28.030	24.263	38.191	27.327	1'57.811	261,5	17:41'32.787
26	28.609	24.382	37.660	27.653	1'58.304	254,1	17:43'38.674	26	28.637	25.415	38.115	27.455	1'59.622	262,8	17:43'32.409

Tempo di gara 54'20.216 + 16.461Pen

270 ROSSOCORSA (1'54.172)

270 ROSSOCORSA (1'54.172)								272 DL Racing (1'53.040)							
Giro	Seg.1	Seg.2	Seg.3	Seg.4	T. Giro	km/h	Local Time	Giro	Seg.1	Seg.2	Seg.3	Seg.4	T. Giro	km/h	Local Time
Stefano Marazzi								Alessandro Fabi							
1		26.649	38.944	28.027	2'13.900	16:51'32.358		1		23.420	35.675	26.699	2'00.363		16:51'18.821
2	28.096	24.136	38.165	27.618	1'58.015	262,1	16:53'30.373	2	27.285	23.520	35.716	26.804	1'53.325	253,5	16:53'12.146
								3	27.490	23.117	36.159	26.845	1'53.611	253,5	16:55'05.757

30/09/2023



ACI Racing Weekend Mugello, 30 Settembre - 1 Ottobre 2023

Campionato Italiano GT Sprint GTCup - Analisi Tempi Gara 1

Aut.Int. Mugello 5.245 m

Start at 16:49'18.458

7 / 7

4	27.255	23.115	35.809	26.861	1'53.040	252,9	16:56'58.797	6	28.050	23.920	37.780	26.925	1'56.675	261,5	17:01'17.494	
5	27.420	23.173	35.814	26.871	1'53.278	253,5	16:58'52.075	7	28.064	24.307	37.759	27.462	1'57.592	262,1	17:03'15.086	
6	27.335	22.987	36.108	26.865	1'53.295	254,1	17:00'45.370	8	28.184	24.351	38.433	27.047	1'58.015	260,9	17:05'13.101	
7	27.364	23.149	36.225	26.875	1'53.613	253,5	17:02'38.983	9	28.529	24.616	38.386	27.038	1'58.569	259,6	17:07'11.670	
8	27.414	23.180	36.554	27.020	1'54.168	253,5	17:04'33.151	10	28.603	24.663	37.941	26.936	1'58.143	259,6	17:09'09.813	
9	27.564	23.424	36.148	26.815	1'53.951	251,2	17:06'27.102	11	28.271	24.298	37.448	27.205	1'57.222	260,2	17:11'07.035	
10	27.553	23.315	36.436	26.856	1'54.160	252,3	17:08'21.262	12	28.220	24.182	39.190	1'56.608	3'28.200P	260,2	17:14'35.235	
11	27.456	23.176	36.049	26.805	1'53.486	252,3	17:10'14.748	13	35.048	24.211	37.925	27.072	2'04.256P	171,2	17:16'39.491	
12	27.510	23.346	37.312	28.610	1'56.778	252,3	17:12'11.526	14	28.036	24.494	38.931	27.847	1'59.308	261,5	17:18'38.799	
13	27.548	23.370	36.649	26.948	1'54.515	252,3	17:14'06.041	15	28.236	24.683	38.040	27.099	1'58.058	260,9	17:20'36.857	
14	27.521	23.507	36.244	26.944	1'54.214	253,5	17:16'00.255	16	28.578	24.855	38.376	27.268	1'59.077	259,6	17:22'35.934	
15	27.559	23.488	36.441	1'32.902	3'00.390P	253,5	17:19'00.645	17	28.986	24.626	38.038	26.997	1'58.647	259,6	17:24'34.581	
Giacomo Riva																
16	35.838	24.092	37.703	27.564	2'05.197P	165,9	17:21'05.842	18	28.593	24.731	52.405	50.834	2'36.563	260,9	17:27'11.144	
17	28.299	23.830	37.589	28.920	1'58.638	251,2	17:23'04.480	19	38.651	35.935	46.208	33.590	2'34.384	145,7	17:29'45.528	
18	48.147	49.539	1'12.288	49.905	3'39.879	129,7	17:26'44.359	20	28.591	26.280	38.988	28.685	2'02.544	264,1	17:31'48.072	
19	42.644	32.942	54.357	39.264	2'49.207	130,3	17:29'33.566	21	28.629	25.067	37.892	27.341	1'58.929	263,4	17:33'47.001	
20	28.706	24.553	38.089	27.688	1'59.036	251,2	17:31'32.602	22	28.794	25.320	37.279	27.390	1'58.783	261,5	17:35'45.784	
21	28.521	24.477	37.927	28.264	1'59.189	252,9	17:33'31.791	23	28.141	24.835	38.083	27.234	1'58.293	260,9	17:37'44.077	
22	29.007	24.740	38.170	28.458	2'00.375	252,9	17:35'32.166	24	28.074	24.436	37.803	27.082	1'57.395	260,9	17:39'41.472	
23	28.949	24.452	38.636	27.699	1'59.736	252,9	17:37'31.902	25	28.148	24.207	38.237	27.407	1'57.999	260,2	17:41'39.471	
24	28.748	24.285	38.567	27.698	1'59.298	252,3	17:39'31.200	26	28.293	24.494	38.224	27.356	1'58.367	259,6	17:43'37.838	
25	28.888	24.524	38.163	28.095	1'59.670	252,9	17:41'30.870									Tempo di gara 54'19.380
26	28.844	24.313	38.071	28.057	1'59.285	253,5	17:43'30.155									Tempo di gara 54'11.697

290 Best Lap (1'54.804)

Giro	Seg.1	Seg.2	Seg.3	Seg.4	T. Giro	km/h	Local Time
Vincenzo Scarpetta							
1		24.736	37.134	26.667	2'04.610		16:51'23.068
2	27.414	23.944	36.985	26.594	1'54.937	265,4	16:53'18.005
3	27.434	23.709	36.752	27.479	1'55.374	264,7	16:55'13.379
4	28.015	23.694	36.826	26.736	1'55.271	255,3	16:57'08.650
5	27.526	23.723	36.561	26.994	1'54.804	262,8	16:59'03.454
6	27.441	23.638	36.927	26.912	1'54.918	264,1	17:00'58.372
7	27.953	23.891	36.853	26.865	1'55.562	262,8	17:02'53.934
8	27.731	23.802	37.111	27.028	1'55.672	262,1	17:04'49.606
9	27.698	24.008	36.611	26.869	1'55.186	262,8	17:06'44.792
10	27.841	24.928	38.311	26.855	1'57.935	262,8	17:08'42.727
11	27.781	23.825	37.091	27.378	1'56.075	263,4	17:10'38.802
12	28.181	24.760	37.274	26.991	1'57.206	262,8	17:12'36.008
13			39.240	1'39.349	3'13.318P	262,8	17:15'49.326
14	34.466	24.509	37.705	27.192	2'03.872P	177,3	17:17'53.198
15	28.013	24.235	37.458	27.116	1'56.822	261,5	17:19'50.020
16	27.813	24.262	37.188	27.346	1'56.609	261,5	17:21'46.629
17	27.763	24.212	39.003	30.308	2'01.286	266,7	17:23'47.915
18	31.003	33.470	1'13.045	51.250	3'08.768	248,3	17:26'56.683
19	41.082	32.697	51.645	37.855	2'43.279	166,9	17:29'39.962
20	28.960	24.687	39.027	27.106	1'59.780	264,7	17:31'39.742
21	28.670	24.434	37.721	27.394	1'58.219	265,4	17:33'37.961
22	27.936	24.228	38.089	27.249	1'57.502	264,7	17:35'35.463
23	28.240	24.632	37.938	27.262	1'58.072	264,7	17:37'33.535
24	28.253	24.522	38.056	27.802	1'58.633	264,7	17:39'32.168
25	28.887	24.728	38.535	27.878	2'00.028	263,4	17:41'32.196
26	28.377	25.271	38.108	27.358	1'59.114	262,1	17:43'31.310

Tempo di gara 54'12.852

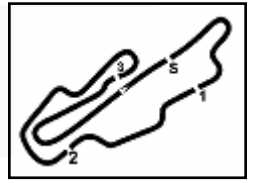
293 Formula Racing (1'56.675)

Giro	Seg.1	Seg.2	Seg.3	Seg.4	T. Giro	km/h	Local Time
Andreas Bogh Sorensen							
1		26.619	38.812	27.125	2'12.024		16:51'30.482
2	28.426	24.201	38.054	26.994	1'57.675	263,4	16:53'28.157
3	28.748	23.968	38.037	27.001	1'57.754	264,1	16:55'25.911
4	28.249	24.387	38.229	26.968	1'57.833	263,4	16:57'23.744
5	28.030	24.119	37.888	27.038	1'57.075	265,4	16:59'20.819

30/09/2023

P = Box In/Out - C = Tempo Invalidato





Aut.Int. Mugello 5.245 m

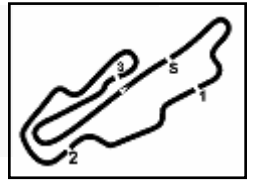
ACI Racing Weekend Mugello, 30 Settembre - 1 Ottobre 2023

Campionato Italiano GT Sprint GTCup - Pit Times Gara 1

Inizio: 16:49'18.458 1: 17:10'18.458 / 17:20'18.458

No.	Concorrente	Conduuttore		Tempo di gara	Orario Locale	Durata Sosta	Tempo Rif.	Differenza	Penalità
106	Pollini Giacomo	G.POLLINI	Ingresso Box	28'34.500	17:17'52.958				
		M.POLLINI	Uscita Box	29'50.121	17:19'08.579	1'15.621 (1)	1'17.000	1.379	4.137
111	Best Lap	S.PATRINICOLA	Ingresso Box	23'02.172	17:12'20.630				
		L.DEMARCHI	Uscita Box	24'17.614	17:13'36.072	1'15.442 (1)	1'11.000		
112	Ombra Racing	M.DI GIUSTO	Ingresso Box	24'52.998	17:14'11.456				
		J.CECOTTO	Uscita Box	26'02.895	17:15'21.353	1'09.897 (1)	1'11.000	1.103	3.309
122	Pellin Racing	M.KURZEJEWSKI	Ingresso Box	23'10.086	17:12'28.544				
		A.BALZAN	Uscita Box	24'35.838	17:13'54.296	1'25.752 (1)	1'26.000	0.248	0.744
161	Formula Racing	J.DHILLON	Ingresso Box	21'54.083	17:11'12.541				
		M.GRIFFIN	Uscita Box	23'26.016	17:12'44.474	1'31.933 (1)	1'26.000		
163	VSR	P.RANDAZZO	Ingresso Box	21'26.388	17:10'44.846				
		G.STADSBADER	Uscita Box	22'53.103	17:12'11.561	1'26.715 (1)	1'26.000		
169	Formula Racing	F.FONTANA	Ingresso Box	21'48.756	17:11'07.214				
		S.GAI	Uscita Box	23'03.265	17:12'21.723	1'14.509 (1)	1'11.000		
172	DL Racing	D.VEBSTER	Ingresso Box	22'51.857	17:12'10.315				
		L.SEGÙ	Uscita Box	24'12.235	17:13'30.693	1'20.378 (1)	1'20.000		
			Ingresso Box	43'59.565	17:33'18.023				
			Uscita Box	44'23.295	17:33'41.753	23.730			
199	Colavita Giovanni	L.COLAVITA	Ingresso Box	29'04.890	17:18'23.348				
		G.MAGGI	Uscita Box	30'43.404	17:20'01.862	1'38.514 (1)	1'23.000		
203	Ebimotors	C.PAPI	Ingresso Box	29'08.104	17:18'26.562				
		C.PERONI	Uscita Box	30'21.376	17:19'39.834	1'13.272 (1)	1'11.000		
206	VSR	I.ZANON	Ingresso Box	25'39.987	17:14'58.445				
			Uscita Box	26'56.740	17:16'15.198	1'16.753 (1)	1'16.000		
208	Iron Lynx	L.PRIVITELIO	Ingresso Box	8'00.978	16:57'19.436				
			Uscita Box	8'58.165	16:58'16.623	57.187			
			Ingresso Box	23'48.033	17:13'06.491				
		D.PRIVITELIO	Uscita Box	25'02.604	17:14'21.062	1'14.571 (1)	1'11.000		
211	Autorlando Sport	G.GHEZZI	Ingresso Box	23'19.799	17:12'38.257				
		M.ZANARDINI	Uscita Box	24'30.335	17:13'48.793	1'10.536 (1)	1'11.000	0.464	1.392
212	Best Lap	G.MARZIALETTI	Ingresso Box	24'00.725	17:13'19.183				
		N.D'ANIELLO	Uscita Box	25'29.518	17:14'47.976	1'28.793 (1)	1'11.000		
222	Krypton Motorsport	S.PEZZUCCHI	Ingresso Box	27'06.582	17:16'25.040				
		L.PASTORELLI	Uscita Box	28'23.020	17:17'41.478	1'16.438 (1)	1'14.000		
			Ingresso Box	50'50.541	17:40'08.999				
225	Pellin Racing	T.HAUGEN	Ingresso Box	26'08.163	17:15'26.621				
			Uscita Box	27'41.624	17:17'00.082	1'33.461 (1)	1'31.000		
227	Pellin Racing	L.CLARK	Ingresso Box	22'53.878	17:12'12.336				
		K.MARCELLI	Uscita Box	24'27.727	17:13'46.185	1'33.849 (1)	1'26.000		
230	HC Racing	M.PEZZUTO	Ingresso Box	21'50.882	17:11'09.340				
		N.PEZZUTO	Uscita Box	23'16.285	17:12'34.743	1'25.403 (1)	1'11.000		
233	Grisi Alberto	M.ABBATI	Ingresso Box	24'19.214	17:13'37.672				
		A.GRISI	Uscita Box	25'36.978	17:14'55.436	1'17.764 (1)	1'11.000		
234	GDL Racing	M.LUVISI	Ingresso Box	25'31.557	17:14'50.015				
		F.CROCCOLINO	Uscita Box	26'57.739	17:16'16.197	1'26.182 (1)	1'23.000		
247	Carminat Ettore	E.CARMINATI	Ingresso Box	23'33.805	17:12'52.263				
			Uscita Box	25'07.145	17:14'25.603	1'33.340 (1)	1'31.000		
248	DL Racing	P.ALESSANDRI	Ingresso Box	25'38.261	17:14'56.719				
			Uscita Box	26'54.774	17:16'13.232	1'16.513 (1)	1'22.000	5.487	16.461





Aut.Int. Mugello 5.245 m

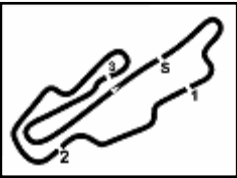
ACI Racing Weekend Mugello, 30 Settembre - 1 Ottobre 2023

Campionato Italiano GT Sprint GTCup - Pit Times Gara 1

Inizio: 16:49'18.458 1: 17:10'18.458 / 17:20'18.458

No.	Concorrente	Conducente		Tempo di gara	Orario Locale	Durata Sosta	Tempo Rif.	Differenza	Penalità
270	ROSSOCORSA	S.MARAZZI	Ingresso Box	21'55.130	17:11'13.588				
		S.BUTTARELLI	Uscita Box	23'21.575	17:12'40.033	1'26.445 (1)	1'26.000		
271	Ebimotors	G.PICCIOLI	Ingresso Box	21'44.594	17:11'03.052				
		N.LIANA	Uscita Box	22'58.791	17:12'17.249	1'14.197 (1)	1'11.000		
272	DL Racing	A.FABI	Ingresso Box	28'33.604	17:17'52.062				
		G.RIVA	Uscita Box	29'45.639	17:19'04.097	1'12.035 (1)	1'11.000		
290	Best Lap	V.SCARPETTA	Ingresso Box	25'15.540	17:14'33.998				
			Uscita Box	26'34.368	17:15'52.826	1'18.828 (1)	1'16.000		
293	Formula Racing	A.BOGH SORENSEN	Ingresso Box	23'46.210	17:13'04.668				
			Uscita Box	25'20.276	17:14'38.734	1'34.066 (1)	1'31.000		
196	Easy Race	Thomas Biagi							
202	HC Racing	Benedetto Strignano							

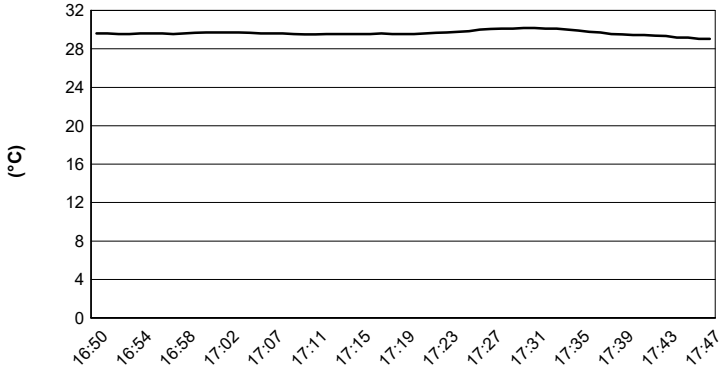




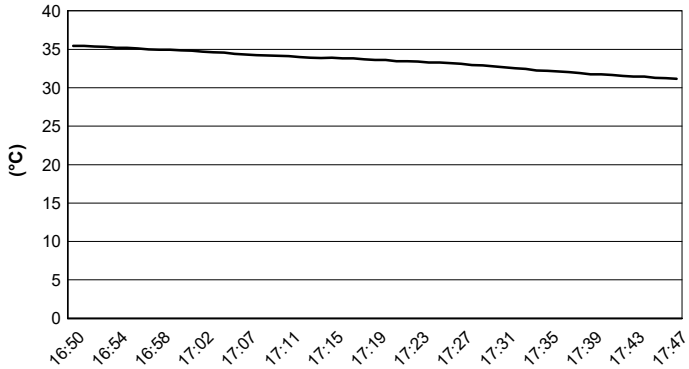
Aut.Int. Mugello 5.245 m

ACI Racing Weekend Mugello, 30 Settembre - 1 Ottobre 2023
Campionato Italiano GT Sprint GTCup - Meteo Gara 1
 Session started 16:50 - Session ended 17:47

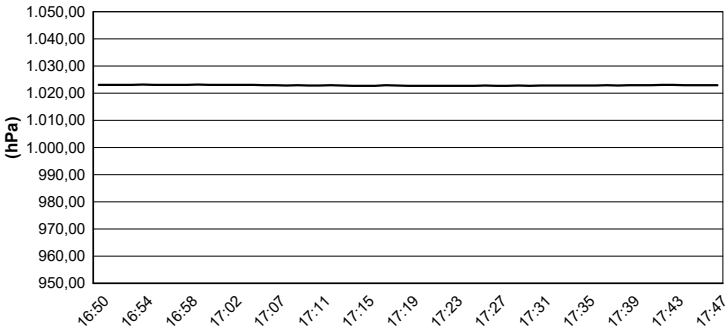
Air Temperature



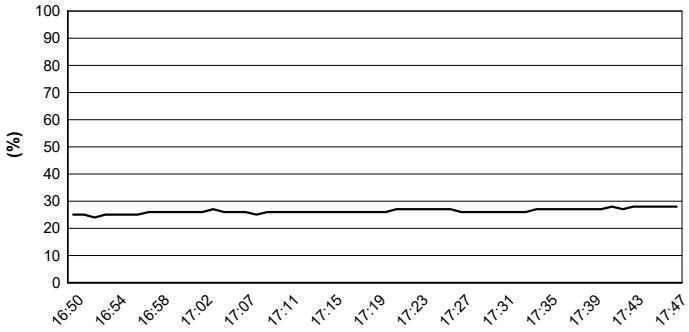
Track Temperature



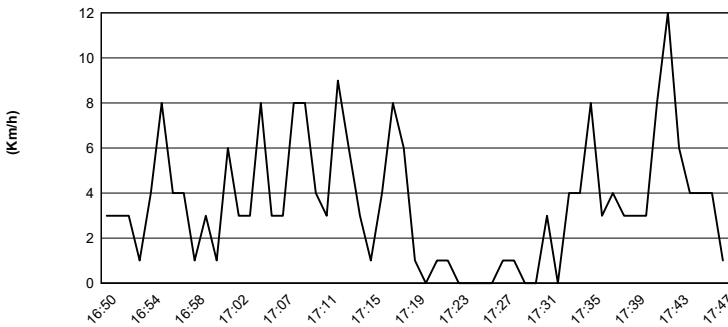
Air Pressure



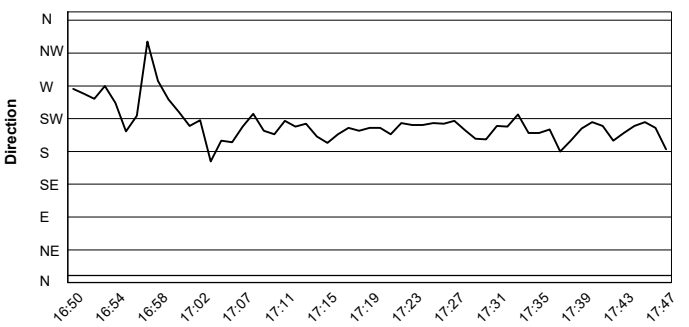
Humidity



Wind Speed

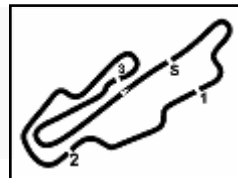


Wind Direction



30/09/2023





Aut.Int. Mugello 5.245 m

ACI Racing Weekend Mugello, 30 Settembre - 1 Ottobre 2023
Campionato Italiano GT Sprint GTCup - Griglia Gara 1 (Durata: 50' +1 Giro)

15	227	CLARK L. Pellin Racing	Ferrari 1'59.227		
14	233	ABBATI M.	Porsche 1'56.950	208	PRIVITELIO L. Iron Lynx
13	270	MARAZZI S. ROSSOCORSA	Ferrari 1'54.815	225	HAUGEN T. Pellin Racing
12	271	PICCIOLI G. Ebmotors	Porsche 1'54.463	293	BOGH SORENSEN A. Formula Racing
11	161	DHILLON J. Formula Racing	Ferrari 1'53.522	212	MARZIALETTI G. Best Lap
10	230	PEZZUTO M. HC Racing	Lamborghini 1'52.876	169	FONTANA F. Formula Racing
9	247	CARMINATI E. CRM Motorsport	Lamborghini 1'52.696	248	ALESSANDRI P. Lamborghini Roma DL Racing
8	234	LUVISI M. GDL Racing	Porsche 1'52.291	196	BIAGI T. Easy Race
7	203	PAPI C. Ebmotors	Porsche 1'52.232	211	GHEZZI G. Autorlando Sport
6	199	COLAVITA L. Double TT Racing	Ferrari 1'52.110	222	PEZZUCCHI S. Krypton Motorsport
5	111	PATRINICOLA S. Best Lap	Ferrari 1'52.013	163	RANDAZZO P. VSR
4	206	ZANON I. VSR	Lamborghini 1'51.325	290	SCARPETTA V. Best Lap
3	122	KURZEJEWSKI M. Pellin Racing	Ferrari 1'51.091	112	DI GIUSTO M. Ombra Racing
2	202	STRIGNANO B. HC Racing	Lamborghini 1'50.425	106	POLLINI G. Giacomo Race
1	272	FABI A. Lamborghini Roma DL Racing	Lamborghini 1'50.040	172	VEBSTER D. Lamborghini Roma DL Racing

