
ACI Racing Weekend Imola, 28-29 Ottobre 2023
Campionato Italiano Gran Turismo Sprint - Classifica Qualifiche 1

Imola Circuit 4.909 m

1 / 2

Num.	Conduttore	Naz	Concorrente	Team	Auto	Classe	Tempo	Dist.	Rel.	Giri
1	63 LIBERATI Edoardo	ITA	VSR	VSR	Lamborghini Huracàn Evo 2	GT3-GT3Pf	1'41.551			6
2	7 KLINGMANN Jens	DEU	BMW Italia Ceccato Racing	BMW Italia Ceccato Racing	BMW M4 GT3	GT3-GT3Pf	1'41.620	0.069	0.069	9
3	19 MOULIN Baptiste	BEL	VSR	VSR	Lamborghini Huracàn Evo 2	GT3-GT3Pf	1'41.848	0.297	0.228	9
4	52 D'AURIA Jean-Luc	CHE	AF Corse	AF Corse	Ferrari 488	GT3-GT3Pf	1'41.873	0.322	0.025	10
5	51 NURMI Luka	FIN	AF Corse	AF Corse	Ferrari 488	GT3-GT3Pf	1'42.001	0.450	0.128	10
6	60 PETROV Artem	ISR	VSR	VSR	Lamborghini Huracàn Evo 2	GT3-GT3Pf	1'42.119	0.568	0.118	6
7	8 TAMBURINI Carlo	ITA	BMW Italia Ceccato Racing	BMW Italia Ceccato Racing	BMW M4 GT3	GT3-GT3Pf	1'42.173	0.622	0.054	9
8	54 GVAZAVA Dmitriy	KGZ	Imperiale Sport Car Service	Imperiale Sport Car	Lamborghini Huracàn	GT3-GT3Pf	1'42.253	0.702	0.080	9
9	6 SANDRUCCI Gustavo	ITA	AKM Motorsport	AKM Motorsport	Mercedes SLS AMG	GT3-GT3Pf	1'42.375	0.824	0.122	7
10	3 BIAGI Thomas	SMR	Easy Race	Easy Race	Ferrari 296	GT3-GT3Pf	1'42.755	1.204	0.380	7
11	23 MAZZOLA Rocco	ITA	Best Lap	Best Lap	Ferrari 488	GT3-GT3Pf	1'42.765	1.214	0.010	6
12	55 GNOS Axel	CHE	Nova Race Events	Nova Race Events	Honda NSX	GT3-GT3Pf	1'42.944	1.393	0.179	9
13	9 DELEDDA Alessio	ITA	Oregon Team	Oregon Team	Lamborghini Huracàn	GT3-GT3Pf	1'43.020	1.469	0.076	7
14	16 CIGLIA Massimo	ITA	Imperiale Sport Car Service	Imperiale Sport Car	Lamborghini Huracàn Evo 1	GT3-GT3AI	1'43.459	1.908	0.439	10
15	163 STADSBADE Gilles	BEL	VSR	VSR	Lamborghini Huracàn ST	GTCPA	1'43.593	2.042	0.134	6
16	199 MAGGI Giorgio	CHE	Colavita Giovanni	Double TT Racing	Ferrari 488	GTCPA	1'44.619	3.068	1.026	9
17	112 DI GIUSTO Mattia	ITA	Ombra Racing	Ombra Racing	Porsche 992	GTCPA	1'44.730	3.179	0.111	8
18	222 PASTORELLI Luca	ITA	Krypton Motorsport	Krypton Motorsport	Porsche 992	GTCAM	1'44.775	3.224	0.045	9
19	206 ZANON Ignazio	ITA	VSR	VSR	Lamborghini Huracàn ST	GTCAM	1'44.960	3.409	0.185	6
20	77 MAGNONI Luca	ITA	Nova Race Events	Nova Race Events	Honda NSX	GT3-GT3AI	1'44.966	3.415	0.006	8
21	203 PAPI Cosimo	ITA	Ebimotors	Ebimotors	Porsche 991.2 GT3 Cup	GTCAM	1'45.156	3.605	0.190	9
22	234 CROCCOLINO Filippo	ITA	GDL Racing	GDL Racing	Porsche 991	GTCAM	1'45.228	3.677	0.072	10
23	290 SCARPETTA Vincenzo	ITA	Formula Racing	Formula Racing	Ferrari 488	GTCAM	1'45.356	3.805	0.128	7
24	172 VEBSTER Daniel	SWE	DL Racing	Lamborghini Roma DL Racing	Lamborghini Huracàn	GTCPA	1'45.681	4.130	0.325	9
25	271 LIANA Nicolò	ITA	Ebimotors	Ebimotors	Porsche 991.2 GT3 Cup	GTCAM	1'45.762	4.211	0.081	9
26	272 RIVA Giacomo	ITA	DL Racing	Lamborghini Roma DL Racing	Lamborghini Huracàn	GTCAM	1'46.141	4.590	0.379	11
27	296 DEL COL Leonardo	ITA	Easy Race	Easy Race	Ferrari 488	GTCAM	1'46.163	4.612	0.022	8
28	247 CARMINATI Ettore	ITA	Carminati Ettore	CRM Motorsport	Lamborghini Huracàn	GTCAM	1'46.298	4.747	0.135	11
29	20 SCHIAVONI Claudio	ITA	Iron Lynx	Iron Lynx	Lamborghini Huracàn Evo 2	GT3-GT3Pf	1'46.580	5.029	0.282	9
30	248 ALESSANDRI Pierluigi	ITA	DL Racing	Lamborghini Roma DL Racing	Lamborghini Huracàn	GTCAM	1'47.136	5.585	0.556	10
31	223 LOCANTO Diego	ITA	DL Racing	DL Racing	Lamborghini Huracàn	GTCAM	1'47.229	5.678	0.093	11
32	202 OLIVA Gaetano	ITA	HC Racing	HC Racing	Lamborghini Huracàn	GTCAM	1'47.576	6.025	0.347	5
33	233 ABBATI Massimo	ITA	Grisi Alberto		Porsche 991	GTCAM	1'48.297	6.746	0.721	10
34	209 MALERBA Fabio	ITA	Iron Lynx	Iron Lynx	Lamborghini Huracàn	GTCAM	1'48.482	6.931	0.185	10
35	208 PRIVITELIO Luciano	SMR	Iron Lynx	Iron Lynx	Lamborghini Huracàn ST Evo 2	GTCAM	1'51.849	10.298	3.367	10
36	106 POLLINI Giacomo	ITA	Pollini Giacomo	Giacomo Race	Lamborghini Huracàn	GTCPA				10

Tempo di Qualificazione: (117% di 1'41.673): 1'58.958

Al Concorrente 106 (Pollini) Cancellazione di tutti i tempi per dec. n. 4 CC.SS.

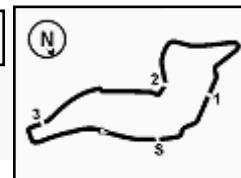
Umidità	50%	ARIA	21°C
Condizioni	DRY	Pista	23°C

Stewards : Valerio Brizzolari Marino Tassinari Nicola Cadei

28/10/2023 Inizio 10:54 Fine 11:19

Esposta alle:




ACI Racing Weekend Imola, 28-29 Ottobre 2023
Campionato Italiano Gran Turismo Sprint - Classifica Qualifiche 1
Penalty and Infringement

10.57	203	Ebimotors	Time Deleted (1'46.943) - Exceeded Track Limits - Turn 10
11.00	106	Pollini Giacomo	Time Deleted (1'44.991) - Exceeded Track Limits - Turn 10
11.08	55	Nova Race Events	Time Deleted (1'48.037) - Exceeded Track Limits - Turn 10
11.08	77	Nova Race Events	Time Deleted (1'46.257) - Exceeded Track Limits - Turn 15
11.08	112	Ombra Racing	Time Deleted (1'45.769) - Exceeded Track Limits - Turn 13
11.09	51	AF Corse	Time Deleted (1'42.870) - Exceeded Track Limits - Turn 10
11.10	52	AF Corse	Time Deleted (1'42.278) - Exceeded Track Limits - Turn 13
11.10	60	VSR	Time Deleted (1'42.329) - Exceeded Track Limits - Turn 13
11.10	163	VSR	Time Deleted (1'44.676) - Exceeded Track Limits - Turn 13
11.10	208	Iron Lynx	Time Deleted (1'53.038) - Exceeded Track Limits - Turn 10
11.11	9	Oregon Team	Time Deleted (1'42.327) - Exceeded Track Limits - Turn 14
11.12	51	AF Corse	Time Deleted (1'43.922) - Exceeded Track Limits - Turn 10
11.13	54	Imperiale Sport Car Service	Time Deleted (1'45.744) - Exceeded Track Limits - Turn 10
11.13	202	HC Racing	Time Deleted (1'53.917) - Exceeded Track Limits - Turn 10
11.14	234	GDL Racing	Time Deleted (1'46.261) - Exceeded Track Limits - Turn 15
11.14	271	Ebimotors	Time Deleted (1'46.114) - Exceeded Track Limits - Turn 10
11.15	106	Pollini Giacomo	Time Deleted (1'45.675) - Exceeded Track Limits - Turn 13
11.17	55	Nova Race Events	Current Lap Deleted - Exceeded Track Limits - Turn 10
11.18	16	Imperiale Sport Car Service	Current Lap Deleted - Exceeded Track Limits - Turn 10
11.18	51	AF Corse	Time Deleted (1'41.695) - Exceeded Track Limits - Turn 10
15.14	106	Pollini Giacomo	Cancellazione di tutti i tempi per dec. n. 4 CC.SS.

Fastest Laps Sequence

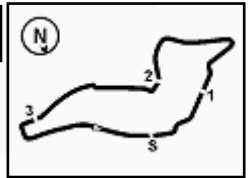
Num.	Concorrente	Naz	Team	Auto	Local Time	Tempo	Dist.	Media
7	J. KLINGMANN	DEU	BMW Italia Ceccato Racing	BMW M4 GT3	10:58'04.861	1'42.609		172,231
7	J. KLINGMANN	DEU	BMW Italia Ceccato Racing	BMW M4 GT3	10:59'46.828	1'41.967	-0.642	173,315
19	B. MOULIN	BEL	VSR	Lamborghini Huracàn Evo 2	11:12'27.476	1'41.848	-0.119	173,517
63	E. LIBERATI	ITA	VSR	Lamborghini Huracàn Evo 2	11:13'09.987	1'41.560	-0.288	174,009
63	E. LIBERATI	ITA	VSR	Lamborghini Huracàn Evo 2	11:18'26.067	1'41.551	-0.009	174,025

Stewards : Valerio Brizzolari Marino Tassinari Nicola Cadei

28/10/2023 Inizio 10:54 Fine 11:19

Esposta alle:




ACI Racing Weekend Imola, 28-29 Ottobre 2023
Campionato Italiano Gran Turismo Sprint - Best Sectors & Speed Qualifiche 1
MIGLIOR GIRO

1	63 LIBERATI Edoardo	Lamborghini Huracàn Evo 2	1'41.551
2	7 KLINGMANN Jens	BMW M4 GT3	1'41.620
3	19 MOULIN Baptiste	Lamborghini Huracàn Evo 2	1'41.848
4	52 D'AURIA Jean-Luc	Ferrari 488	1'41.873
5	51 NURMI Luka	Ferrari 488	1'42.001
6	60 PETROV Artem	Lamborghini Huracàn Evo 2	1'42.119
7	8 TAMBURINI Carlo	BMW M4 GT3	1'42.173
8	54 GVAZAVA Dmitry	Lamborghini Huracàn	1'42.253
9	6 SANDRUCCI Gustavo	Mercedes SLS AMG	1'42.375
10	3 BIAGI Thomas	Ferrari 296	1'42.755
11	23 MAZZOLA Rocco	Ferrari 488	1'42.765
12	55 GNOS Axel	Honda NSX	1'42.944
13	9 DELEDDA Alessio	Lamborghini Huracàn	1'43.020
14	16 CIGLIA Massimo	Lamborghini Huracàn Evo 1	1'43.459
15	163 STADSBADER Gilles	Lamborghini Huracàn ST	1'43.593
16	199 MAGGI Giorgio	Ferrari 488	1'44.619
17	112 DI GIUSTO Mattia	Porsche 992	1'44.730
18	222 PASTORELLI Luca	Porsche 992	1'44.775
19	206 ZANON Ignazio	Lamborghini Huracàn ST	1'44.960
20	77 MAGNONI Luca	Honda NSX	1'44.966
21	203 PAPI Cosimo	Porsche 991.2 GT3 Cup	1'45.156
22	234 CROCCOLINO Filippo	Porsche 991	1'45.228
23	290 SCARPETTA Vincenzo	Ferrari 488	1'45.356
24	172 VEBSTER Daniel	Lamborghini Huracàn	1'45.681
25	271 LIANA Nicolò	Porsche 991.2 GT3 Cup	1'45.762
26	272 RIVA Giacomo	Lamborghini Huracàn	1'46.141
27	296 DEL COL Leonardo	Ferrari 488	1'46.163
28	247 CARMINATI Ettore	Lamborghini Huracàn	1'46.298
29	20 SCHIAVONI Claudio	Lamborghini Huracàn Evo 2	1'46.580
30	248 ALESSANDRI Pierluigi	Lamborghini Huracàn	1'47.136
31	223 LOCANTO Diego	Lamborghini Huracàn	1'47.229
32	202 OLIVA Gaetano	Lamborghini Huracàn	1'47.576
33	233 ABBATI Massimo	Porsche 991	1'48.297
34	209 MALERBA Fabio	Lamborghini Huracàn	1'48.482
35	208 PRIVITELIO Luciano	Lamborghini Huracàn ST Evo 2	1'51.849
36	106 POLLINI Giacomo	Lamborghini Huracàn	

SPEED

1	163 STADSBADER Gilles	Lamborghini Huracàn ST	276,2
2	234 CROCCOLINO Filippo	Porsche 991	272,7
3	296 DEL COL Leonardo	Ferrari 488	272,7
4	233 ABBATI Massimo	Porsche 991	271,4
5	199 MAGGI Giorgio	Ferrari 488	270,7
6	290 SCARPETTA Vincenzo	Ferrari 488	270,0
7	7 KLINGMANN Jens	BMW M4 GT3	269,3
8	222 PASTORELLI Luca	Porsche 992	268,7
9	206 ZANON Ignazio	Lamborghini Huracàn ST	268,7
10	271 LIANA Nicolò	Porsche 991.2 GT3 Cup	268,0
11	8 TAMBURINI Carlo	BMW M4 GT3	268,0
12	203 PAPI Cosimo	Porsche 991.2 GT3 Cup	268,0
13	3 BIAGI Thomas	Ferrari 296	266,7
14	9 DELEDDA Alessio	Lamborghini Huracàn	266,0
15	23 MAZZOLA Rocco	Ferrari 488	266,0
16	63 LIBERATI Edoardo	Lamborghini Huracàn Evo 2	265,4
17	106 POLLINI Giacomo	Lamborghini Huracàn	265,4
18	52 D'AURIA Jean-Luc	Ferrari 488	264,7
19	112 DI GIUSTO Mattia	Porsche 992	264,7
20	202 OLIVA Gaetano	Lamborghini Huracàn	264,7
21	248 ALESSANDRI Pierluigi	Lamborghini Huracàn	264,7
22	19 MOULIN Baptiste	Lamborghini Huracàn Evo 2	264,7
23	51 NURMI Luka	Ferrari 488	264,1
24	60 PETROV Artem	Lamborghini Huracàn Evo 2	264,1
25	247 CARMINATI Ettore	Lamborghini Huracàn	263,4
26	55 GNOS Axel	Honda NSX	262,8
27	20 SCHIAVONI Claudio	Lamborghini Huracàn Evo 2	262,8
28	223 LOCANTO Diego	Lamborghini Huracàn	262,1
29	16 CIGLIA Massimo	Lamborghini Huracàn Evo 1	262,1
30	208 PRIVITELIO Luciano	Lamborghini Huracàn ST Evo 2	262,1
31	54 GVAZAVA Dmitry	Lamborghini Huracàn	261,5
32	77 MAGNONI Luca	Honda NSX	260,9
33	209 MALERBA Fabio	Lamborghini Huracàn	260,9
34	272 RIVA Giacomo	Lamborghini Huracàn	260,9
35	6 SANDRUCCI Gustavo	Mercedes SLS AMG	260,2
36	172 VEBSTER Daniel	Lamborghini Huracàn	259,6

SEG. 1

1	7 KLINGMANN Jens	21.195
2	8 TAMBURINI Carlo	21.327
3	9 DELEDDA Alessio	21.377
4	52 D'AURIA Jean-Luc	21.378
5	51 NURMI Luka	21.387
6	63 LIBERATI Edoardo	21.388
7	60 PETROV Artem	21.415
8	19 MOULIN Baptiste	21.423
9	6 SANDRUCCI Gustavo	21.428
10	23 MAZZOLA Rocco	21.445
11	54 GVAZAVA Dmitry	21.501
12	163 STADSBADER Gilles	21.532
13	3 BIAGI Thomas	21.567
14	55 GNOS Axel	21.598
15	199 MAGGI Giorgio	21.696
16	16 CIGLIA Massimo	21.734
17	222 PASTORELLI Luca	21.814
18	106 POLLINI Giacomo	21.823
19	206 ZANON Ignazio	21.886
20	112 DI GIUSTO Mattia	21.930
21	271 LIANA Nicolò	21.971
22	234 CROCCOLINO Filippo	21.988
23	77 MAGNONI Luca	21.999
24	296 DEL COL Leonardo	22.004
25	203 PAPI Cosimo	22.025
26	20 SCHIAVONI Claudio	22.067
27	290 SCARPETTA Vincenzo	22.124
28	172 VEBSTER Daniel	22.128
29	247 CARMINATI Ettore	22.209
30	272 RIVA Giacomo	22.259
31	202 OLIVA Gaetano	22.407
32	248 ALESSANDRI Pierluigi	22.450
33	223 LOCANTO Diego	22.486
34	233 ABBATI Massimo	22.557
35	209 MALERBA Fabio	22.695
36	208 PRIVITELIO Luciano	23.234

SEG. 2

1	7 KLINGMANN Jens	33.133
2	63 LIBERATI Edoardo	33.149
3	51 NURMI Luka	33.169
4	19 MOULIN Baptiste	33.177
5	52 D'AURIA Jean-Luc	33.207
6	6 SANDRUCCI Gustavo	33.382
7	54 GVAZAVA Dmitry	33.453
8	23 MAZZOLA Rocco	33.534
9	8 TAMBURINI Carlo	33.539
10	60 PETROV Artem	33.593
11	9 DELEDDA Alessio	33.605
12	3 BIAGI Thomas	33.662
13	55 GNOS Axel	33.675
14	16 CIGLIA Massimo	33.732
15	163 STADSBADER Gilles	33.962
16	77 MAGNONI Luca	34.144
17	106 POLLINI Giacomo	34.303
18	199 MAGGI Giorgio	34.419
19	222 PASTORELLI Luca	34.424
20	206 ZANON Ignazio	34.464
21	203 PAPI Cosimo	34.502
22	112 DI GIUSTO Mattia	34.514
23	172 VEBSTER Daniel	34.535
24	272 RIVA Giacomo	34.541
25	271 LIANA Nicolò	34.567
26	234 CROCCOLINO Filippo	34.581
27	247 CARMINATI Ettore	34.694
28	290 SCARPETTA Vincenzo	34.786
29	20 SCHIAVONI Claudio	34.803
30	223 LOCANTO Diego	34.825
31	202 OLIVA Gaetano	34.974
32	296 DEL COL Leonardo	35.022
33	248 ALESSANDRI Pierluigi	35.044
34	209 MALERBA Fabio	35.554
35	233 ABBATI Massimo	35.737
36	208 PRIVITELIO Luciano	36.404

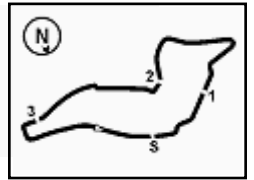
SEG. 3

1	19 MOULIN Baptiste	28.562
2	54 GVAZAVA Dmitry	28.585
3	63 LIBERATI Edoardo	28.640
4	52 D'AURIA Jean-Luc	28.763
5	60 PETROV Artem	28.768
6	7 KLINGMANN Jens	28.770
7	8 TAMBURINI Carlo	28.835
8	51 NURMI Luka	28.845
9	9 DELEDDA Alessio	28.868
10	3 BIAGI Thomas	28.913
11	6 SANDRUCCI Gustavo	28.927
12	23 MAZZOLA Rocco	28.935
13	16 CIGLIA Massimo	28.938
14	55 GNOS Axel	29.118
15	290 SCARPETTA Vincenzo	29.181
16	163 STADSBADER Gilles	29.295
17	234 CROCCOLINO Filippo	29.495
18	112 DI GIUSTO Mattia	29.517
19	203 PAPI Cosimo	29.558
20	199 MAGGI Giorgio	29.595
21	222 PASTORELLI Luca	29.655
22	271 LIANA Nicolò	29.703
23	77 MAGNONI Luca	29.737
24	172 VEBSTER Daniel	29.788
25	206 ZANON Ignazio	29.863
26	106 POLLINI Giacomo	29.910
27	296 DEL COL Leonardo	30.036
28	20 SCHIAVONI Claudio	30.060
29	247 CARMINATI Ettore	30.072
30	272 RIVA Giacomo	30.139
31	223 LOCANTO Diego	30.158
32	248 ALESSANDRI Pierluigi	30.195
33	209 MALERBA Fabio	30.422
34	233 ABBATI Massimo	30.568
35	202 OLIVA Gaetano	30.627
36	208 PRIVITELIO Luciano	31.649

SEG. 4

1	63 LIBERATI Edoardo	18.200
2	7 KLINGMANN Jens	18.279
3	51 NURMI Luka	18.286
4	60 PETROV Artem	18.317
5	8 TAMBURINI Carlo	18.323
6	52 D'AURIA Jean-Luc	18.334
7	3 BIAGI Thomas	18.358
8	19 MOULIN Baptiste	18.397
9	6 SANDRUCCI Gustavo	18.437
10	55 GNOS Axel	18.447
11	23 MAZZOLA Rocco	18.462
12	9 DELEDDA Alessio	18.474
13	54 GVAZAVA Dmitry	18.504
14	290 SCARPETTA Vincenzo	18.601
15	16 CIGLIA Massimo	18.623
16	199 MAGGI Giorgio	18.666
17	112 DI GIUSTO Mattia	18.690
18	163 STADSBADER Gilles	18.693
19	222 PASTORELLI Luca	18.705
20	77 MAGNONI Luca	18.712
21	203 PAPI Cosimo	18.747
22	206 ZANON Ignazio	18.747
23	234 CROCCOLINO Filippo	18.766
24	271 LIANA Nicolò	18.968
25	172 VEBSTER Daniel	18.999
26	296 DEL COL Leonardo	19.073
27	20 SCHIAVONI Claudio	19.089
28	247 CARMINATI Ettore	19.125
29	272 RIVA Giacomo	19.143
30	223 LOCANTO Diego	19.177
31	248 ALESSANDRI Pierluigi	19.187
32	233 ABBATI Massimo	19.200
33	202 OLIVA Gaetano	19.335
34	209 MALERBA Fabio	19.445
35	208 PRIVITELIO Luciano	19.579




ACI Racing Weekend Imola, 28-29 Ottobre 2023
Campionato Italiano Gran Turismo Sprint - Ideal Time Qualifiche 1

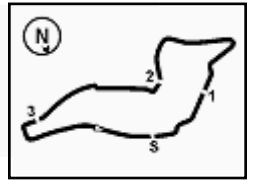
Imola Circuit 4.909 m

1 / 2

Num. Concorrente	Conditore	Auto	Seg. 1	Seg. 2	Seg. 3	Seg. 4	Ideal Time		
			Diff. 1	Diff. 2	Diff. 3	Diff. 4	Miglior Giro	Pos.	Diff.
1	63 LIBERATI E. (ITA) VSR	Lamborghini Huracàn Evo 2	21.388	33.149 +0.020	28.640 +0.086	18.200 +0.068	1'41.377 1'41.551	1	0.174
2	7 KLINGMANN J. (DEU) BMW ITALIA CECCATO RACING	BMW M4 GT3	21.195 +0.233	33.133	28.770	18.279 +0.010	1'41.377 1'41.620	2	0.243
3	19 MOULIN B. (BEL) VSR	Lamborghini Huracàn Evo 2	21.423 +0.097	33.177	28.562 +0.029	18.397 +0.163	1'41.559 1'41.848	3	0.289
4	52 D'AURIA J. (CHE) AF CORSE	Ferrari 488	21.378	33.207 +0.191	28.763	18.334	1'41.682 1'41.873	4	0.191
5	51 NURMI L. (FIN) AF CORSE	Ferrari 488	21.387 +0.034	33.169	28.845 +0.280	18.286	1'41.687 1'42.001	5	0.314
6	8 TAMBURINI C. (ITA) BMW ITALIA CECCATO RACING	BMW M4 GT3	21.327	33.539 +0.102	28.835 +0.031	18.323 +0.016	1'42.024 1'42.173	7	0.149
7	54 GVAZAVA D. (KGZ) IMPERIALE SPORT CAR SERVICE	Lamborghini Huracàn	21.501 +0.161	33.453	28.585	18.504 +0.049	1'42.043 1'42.253	8	0.210
8	60 PETROV A. (ISR) VSR	Lamborghini Huracàn Evo 2	21.415	33.593	28.768 +0.026	18.317	1'42.093 1'42.119	6	0.026
9	6 SANDRUCCI G. (ITA) AKM MOTORSPORT	Mercedes SLS AMG	21.428 +0.101	33.382 +0.100	28.927	18.437	1'42.174 1'42.375	9	0.201
10	9 DELEDDA A. (ITA) OREGON TEAM	Lamborghini Huracàn	21.377 +0.282	33.605	28.868	18.474 +0.414	1'42.324 1'43.020	13	0.696
11	23 MAZZOLA R. (ITA) BEST LAP	Ferrari 488	21.445 +0.110	33.534 +0.125	28.935	18.462 +0.154	1'42.376 1'42.765	11	0.389
12	3 BIAGI T. (SMR) EASY RACE	Ferrari 296	21.567	33.662	28.913 +0.255	18.358	1'42.500 1'42.755	10	0.255
13	55 GNOS A. (CHE) NOVA RACE EVENTS	Honda NSX	21.598 +0.060	33.675	29.118 +0.046	18.447	1'42.838 1'42.944	12	0.106
14	16 CIGLIA M. (ITA) IMPERIALE SPORT CAR SERVICE	Lamborghini Huracàn Evo 1	21.734 +0.252	33.732 +0.180	28.938	18.623	1'43.027 1'43.459	14	0.432
15	163 STADSBADE G. (BEL) VSR	Lamborghini Huracàn ST	21.532	33.962 +0.022	29.295 +0.065	18.693 +0.024	1'43.482 1'43.593	15	0.111
16	199 MAGGI G. (CHE) COLAVITA GIOVANNI	Ferrari 488	21.696 +0.216	34.419	29.595	18.666 +0.027	1'44.376 1'44.619	16	0.243
17	77 MAGNONI L. (ITA) NOVA RACE EVENTS	Honda NSX	21.999 +0.137	34.144	29.737 +0.145	18.712 +0.092	1'44.592 1'44.966	20	0.374
18	222 PASTORELLI L. (ITA) KRYPTON MOTORSPORT	Porsche 992	21.814	34.424	29.655 +0.101	18.705 +0.076	1'44.598 1'44.775	18	0.177
19	112 DI GIUSTO M. (ITA) OMBRA RACING	Porsche 992	21.930 +0.079	34.514	29.517	18.690	1'44.651 1'44.730	17	0.079
20	290 SCARPETTA V. (ITA) FORMULA RACING	Ferrari 488	22.124 +0.150	34.786 +0.232	29.181	18.601 +0.282	1'44.692 1'45.356	23	0.664
21	234 CROCCOLINO F. (ITA) GDL RACING	Porsche 991	21.988 +0.216	34.581	29.495 +0.182	18.766	1'44.830 1'45.228	22	0.398
22	203 PAPI C. (ITA) EBIMOTORS	Porsche 991.2 GT3 Cup	22.025 +0.106	34.502 +0.065	29.558 +0.153	18.747	1'44.832 1'45.156	21	0.324
23	206 ZANON I. (ITA) VSR	Lamborghini Huracàn ST	21.886	34.464	29.863	18.747	1'44.960 1'44.960	19	
24	271 LIANA N. (ITA) EBIMOTORS	Porsche 991.2 GT3 Cup	21.971 +0.300	34.567 +0.253	29.703	18.968	1'45.209 1'45.762	25	0.553
25	172 VEBSTER D. (SWE) DL RACING	Lamborghini Huracàn	22.128 +0.100	34.535 +0.091	29.788	18.999 +0.040	1'45.450 1'45.681	24	0.231
26	20 SCHIAVONI C. (ITA) IRON LYNX	Lamborghini Huracàn Evo 2	22.067 +0.180	34.803 +0.103	30.060 +0.278	19.089	1'46.019 1'46.580	29	0.561
27	272 RIVA G. (ITA) DL RACING	Lamborghini Huracàn	22.259	34.541	30.139 +0.040	19.143 +0.019	1'46.082 1'46.141	26	0.059
28	247 CARMINATI E. (ITA) CARMINATI ETTORE	Lamborghini Huracàn	22.209	34.694 +0.198	30.072	19.125	1'46.100 1'46.298	28	0.198
29	296 DEL COL L. (ITA) EASY RACE	Ferrari 488	22.004	35.022	30.036 +0.028	19.073	1'46.135 1'46.163	27	0.028
30	223 LOCANTO D. (ITA) DL RACING	Lamborghini Huracàn	22.486	34.825 +0.346	30.158	19.177 +0.237	1'46.646 1'47.229	31	0.583
31	248 ALESSANDRI P. (ITA) DL RACING	Lamborghini Huracàn	22.450 +0.015	35.044 +0.128	30.195 +0.117	19.187	1'46.876 1'47.136	30	0.260
32	202 OLIVA G. (ITA) HC RACING	Lamborghini Huracàn	22.407 +0.233	34.974	30.627	19.335	1'47.343 1'47.576	32	0.233
33	233 ABBATI M. (ITA) GRISI ALBERTO	Porsche 991	22.557	35.737	30.568	19.200 +0.235	1'48.062 1'48.297	33	0.235

28/10/2023



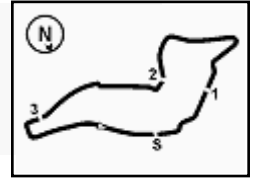

ACI Racing Weekend Imola, 28-29 Ottobre 2023
Campionato Italiano Gran Turismo Sprint - Ideal Time Qualifiche 1

Imola Circuit 4.909 m

2 / 2

Num. Concorrente	Conditore	Auto	Seg. 1	Seg. 2	Seg. 3	Seg. 4	Ideal Time		
			Diff. 1	Diff. 2	Diff. 3	Diff. 4	Miglior Giro	Pos.	Diff.
34	209 MALERBA F. (ITA) IRON LYNX	Lamborghini Huracàn	22.695 +0.118	35.554	30.422	19.445 +0.248	1'48.116		
35	208 PRIVITELIO L. (SMR) IRON LYNX	Lamborghini Huracàn ST Evo 2	23.234 +0.165	36.404 +0.024	31.649 +0.427	19.579 +0.367	1'50.866	34	0.366
	106 POLLINI G. (ITA) POLLINI GIACOMO	Lamborghini Huracàn					1'51.849	35	0.983
Ideal Time Assoluto			21.195	33.133	28.562	18.200	1'41.090		





ACI Racing Weekend Imola, 28-29 Ottobre 2023

Campionato Italiano Gran Turismo Sprint - Analisi Tempi Qualifiche 1

Imola Circuit 4.909 m

1 / 4

3 Easy Race (1'42.755)

Giro	Seg.1	Seg.2	Seg.3	Seg.4	T. Giro	km/h	Local Time
Thomas Biagi							
1							10:59'20.511
2	39.518	38.613	34.272	5'04.535	6'56.938P	169,0	11:06'17.449
3	39.625	36.002	31.906	1'30.087	3'17.620P	168,8	11:09'35.069
4	38.107	34.744	30.157	19.129	2'02.137P	181,5	11:11'37.206
5	22.191	34.486	30.370	19.261	1'46.308	264,1	11:13'23.514
6	21.684	34.140	28.913	18.517	1'43.254	263,4	11:15'06.768
7	21.619	33.852	29.064	18.488	1'43.023	266,7	11:16'49.791
8	21.567	33.662	29.168	18.358	1'42.755	263,4	11:18'32.546

8	21.659	33.605	28.868	18.888	1'43.020	262,8	11:16'54.240
---	--------	---------------	---------------	--------	-----------------	-------	--------------

16 Imperiale Sport Car Service (1'43.459)

Giro	Seg.1	Seg.2	Seg.3	Seg.4	T. Giro	km/h	Local Time
Massimo Ciglia							
1							10:54'15.665
2	39.578	41.842	38.397	20.652	2'20.469P	181,2	10:56'36.134
3	22.176	34.497	29.446	18.767	1'44.886	259,0	10:58'21.020
4	21.734	33.732	29.908	19.254	1'44.628	260,9	11:00'05.648
5	21.832	35.285	29.998	4'19.239	5'46.354P	261,5	11:05'52.002
6	37.745	36.973	31.801	19.673	2'06.192P	183,7	11:07'58.194
7	22.111	34.241	30.450	19.209	1'46.011	259,0	11:09'44.205
8	21.786	34.972	34.670	19.231	1'50.659	260,9	11:11'34.864
9	22.569	35.098	31.173	19.153	1'47.993	261,5	11:13'22.857
10	21.986	33.912	28.938	18.623	1'43.459	260,2	11:15'06.316
11	22.335	36.570	37.125	20.197	1'56.227	262,1	11:17'02.543

6 AKM Motorsport (1'42.375)

Giro	Seg.1	Seg.2	Seg.3	Seg.4	T. Giro	km/h	Local Time
Gustavo Sandrucci							
1							10:55'06.865
2	41.356	37.060	32.913	19.341	2'10.670P	154,5	10:57'17.535
3	21.814	33.560	47.110	18.894	2'01.378	258,4	10:59'18.913
4	21.589	33.382	28.992	18.453	1'42.416	259,6	11:01'01.329
5	23.680	36.593	34.112	3'33.618	5'08.003P	245,5	11:06'09.332
6	40.048	37.583	37.063	18.965	2'13.659P	177,9	11:08'22.991
7	21.792	34.776	31.232	18.514	1'46.314	258,4	11:10'09.305
8	21.529	33.482	28.927	18.437	1'42.375		11:11'51.680

19 VSR (1'41.848)

Giro	Seg.1	Seg.2	Seg.3	Seg.4	T. Giro	km/h	Local Time
Baptiste Moulin							
1							10:54'58.976
2	38.362	36.053	29.917	18.750	2'03.082P	181,8	10:57'02.058
3	21.951	33.874	29.380	18.588	1'43.793	261,5	10:58'45.851
4	21.657	33.791	29.024	18.470	1'42.942	262,8	11:00'28.793
5	21.593	33.569	30.013	6'48.711	8'13.886P	264,7	11:08'42.679
6	37.964	34.734	31.254	18.997	2'02.949P	181,8	11:10'45.628
7	21.520	33.177	28.591	18.560	1'41.848	264,1	11:12'27.476
8	21.560	33.662	33.722	18.851	1'47.795	263,4	11:14'15.271
9	21.467	33.341	28.562	18.550	1'41.920	262,8	11:15'57.191
10	21.423	33.327	28.719	18.397	1'41.866	264,1	11:17'39.057

7 BMW Italia Ceccato Racing (1'41.620)

Giro	Seg.1	Seg.2	Seg.3	Seg.4	T. Giro	km/h	Local Time
Jens Klingmann							
1		38.888	39.204	20.520		94,0	10:56'22.252
2	21.816	33.586	28.860	18.347	1'42.609	262,1	10:58'04.861
3	21.366	33.417	28.851	18.333	1'41.967	264,1	10:59'46.828
4	21.226	34.357	29.160	18.332	1'43.075	264,7	11:01'29.903
5	29.866	1'06.997	59.165	42.951	3'18.979P	269,3	11:04'48.882
6	5'10.716	37.590	33.593	20.005	6'41.904P	188,2	11:11'30.786
7	21.428	33.133	28.770	18.289	1'41.620	264,1	11:13'12.406
8	21.195	33.239	32.738	20.551	1'47.723	265,4	11:15'00.129
9	21.301	33.234	29.313	18.969	1'42.817	263,4	11:16'42.946
10	21.258	33.215	28.895	18.279	1'41.647	264,1	11:18'24.593

20 Iron Lynx (1'46.580)

Giro	Seg.1	Seg.2	Seg.3	Seg.4	T. Giro	km/h	Local Time
Claudio Schiavoni							
1							10:54'53.902
2	38.933	36.243	30.994	19.497	2'05.667P	180,3	10:56'59.569
3	22.584	34.968	30.851	19.109	1'47.512	260,2	10:58'47.081
4	22.459	35.619	30.907	1'12.522	2'41.507P	262,8	11:01'28.588
5	4'04.305	36.496	30.840	19.181	5'30.822P	174,8	11:06'59.410
6	22.247	34.906	30.338	19.089	1'46.580	259,6	11:08'45.990
7	24.655	35.527	33.688	19.122	1'52.992	261,5	11:10'38.982
8	22.067	34.803	30.060	1'15.031	2'41.961P	262,8	11:13'20.943
9	37.820	35.782	30.324	19.119	2'03.045P	184,9	11:15'23.988
10	22.363	35.724	30.562	19.265	1'47.914	261,5	11:17'11.902

8 BMW Italia Ceccato Racing (1'42.173)

Giro	Seg.1	Seg.2	Seg.3	Seg.4	T. Giro	km/h	Local Time
Carlo Tamburini							
1		37.512	39.303	20.299		180,0	10:56'23.837
2	21.746	33.855	30.032	18.638	1'44.271	266,0	10:58'08.108
3	21.458	33.613	29.194	18.359	1'42.624	266,0	10:59'50.732
4	21.340	33.539	30.549	18.759	1'44.187C	267,3	11:01'34.919
5	27.883	1'06.684	1'03.552	49.499	3'27.618P	235,3	11:05'02.537
6	4'31.696	35.661	31.984	18.955	5'58.296P	170,3	11:11'00.833
7	21.569	33.800	29.055	18.384	1'42.808	265,4	11:12'43.641
8	21.384	33.911	28.835	18.323	1'42.453	268,0	11:14'26.094
9	21.327	33.641	28.866	18.339	1'42.173	267,3	11:16'08.267
10	23.593	37.660	33.820	37.669	2'12.742P	222,2	11:18'21.009

23 Best Lap (1'42.765)

Giro	Seg.1	Seg.2	Seg.3	Seg.4	T. Giro	km/h	Local Time
Rocco Mazzola							
1							10:56'03.355
2	37.458	38.141	31.856	18.780	2'06.235P	186,5	10:58'09.590
3	21.555	33.659	28.935	18.616	1'42.765	266,0	10:59'52.355
4	21.445	33.534	30.667	19.435	1'45.081C	265,4	11:01'37.436
5	27.076	1'06.188	1'04.012	4'55.390	7'32.666P	197,4	11:09'10.102
6	39.166	41.092	40.600	20.264	2'21.122P	124,3	11:11'31.224
7	21.823	33.969	28.966	18.462	1'43.220	264,1	11:13'14.444

9 Oregon Team (1'43.020)

Giro	Seg.1	Seg.2	Seg.3	Seg.4	T. Giro	km/h	Local Time
Alessio Deledda							
1		40.281	36.257	21.147		85,9	10:56'25.050
2	25.545	36.037	39.244	8'06.916	9'47.742P	212,2	11:06'12.792
3	37.318	35.121	29.367	18.819	2'00.625P	184,9	11:08'13.417
4	21.730	33.710	29.132	18.474	1'43.046	263,4	11:09'56.463
5	21.520	33.786	28.580	18.441	1'42.327C	265,4	11:11'38.790
6	21.981	35.364	29.439	19.386	1'46.170	266,0	11:13'24.960
7	22.618	34.254	30.100	19.288	1'46.260	265,4	11:15'11.220

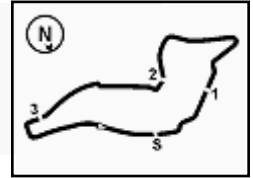
51 AF Corse (1'42.001)

Giro	Seg.1	Seg.2	Seg.3	Seg.4	T. Giro	km/h	Local Time
Luka Nurmi							
1							10:57'32.801
2	39.930	35.244	30.812	20.692	2'06.678P	150,6	10:59'39.479
3	21.494	34.415	33.624	19.691	1'49.224	262,1	11:01'28.703

28/10/2023

P = Box In/Out - C = Tempo Invalidato





ACI Racing Weekend Imola, 28-29 Ottobre 2023

Campionato Italiano Gran Turismo Sprint - Analisi Tempi Qualifiche 1

Imola Circuit 4.909 m

2 / 4

4	23.551	36.984	39.195	3'20.636	5'00.366P	260,2	11:06'29.069
5	37.219	36.551	32.107	19.874	2'05.751P	184,3	11:08'34.820
6	21.841	33.458	29.152	18.419	1'42.870C	262,1	11:10'17.690
7	21.421	33.169	29.125	18.286	1'42.001	264,1	11:11'59.691
8	21.394	33.259	28.605	20.664	1'43.922C	262,8	11:13'43.613
9	21.387	33.335	28.845	18.781	1'42.348	262,8	11:15'25.961
10	21.546	33.884	29.330	18.848	1'43.608	262,1	11:17'09.569
11	21.438	33.211	28.707	18.339	1'41.695C	260,9	11:18'51.264

52 AF Corse (1'41.873)

Giro	Seg.1	Seg.2	Seg.3	Seg.4	T. Giro	km/h	Local Time
Jean-Luc D'Auria							
1							10:55'33.396
2	39.963	42.413	33.194	19.052	2'14.622P	184,0	10:57'48.018
3	22.537	34.149	29.184	18.596	1'44.466	257,8	10:59'32.484
4	21.684	34.626	28.771	18.430	1'43.511	263,4	11:01'15.995
5	21.623	40.019	36.826	3'38.656	5'17.124P	262,8	11:06'33.119
6	37.570	35.514	30.878	19.446	2'03.408P	184,3	11:08'36.527
7	21.601	33.491	28.884	18.302	1'42.278C	262,1	11:10'18.805
8	21.439	33.341	30.678	18.487	1'43.945	264,7	11:12'02.750
9	21.837	33.416	28.789	20.676	1'44.718	262,1	11:13'47.468
10	21.378	33.398	28.763	18.334	1'41.873	261,5	11:15'29.341
11	21.514	33.207	29.835	19.258	1'43.814	262,8	11:17'13.155

54 Imperiale Sport Car Service (1'42.253)

Giro	Seg.1	Seg.2	Seg.3	Seg.4	T. Giro	km/h	Local Time
Dmitriy Gvazava							
1							10:57'49.172
2	36.671	34.692	29.301	18.504	1'59.168P	184,6	10:59'48.340
3	21.658	33.885	30.443	19.454	1'45.440	260,9	11:01'33.780
4	27.781	1'06.815	1'02.151	48.164	3'24.911P	251,7	11:04'58.691
5	36.854	35.541	37.164	20.570	2'10.129P	183,4	11:07'08.820
6	21.915	33.492	28.962	18.545	1'42.914	257,8	11:08'51.734
7	22.102	37.307	33.420	19.212	1'52.041	253,5	11:10'43.775
8	21.679	33.565	28.914	18.831	1'42.989	261,5	11:12'26.764
9	21.501	33.556	30.911	19.776	1'45.744C	261,5	11:14'12.508
10	21.662	33.453	28.585	18.553	1'42.253	260,2	11:15'54.761

55 Nova Race Events (1'42.944)

Giro	Seg.1	Seg.2	Seg.3	Seg.4	T. Giro	km/h	Local Time
Axel Gnos							
1							10:54'57.449
2	39.591	36.036	31.718	19.073	2'06.418P	179,4	10:57'03.867
3	21.930	34.080	29.578	2'24.499	3'50.087P	260,2	11:00'53.954
4	37.531	39.390	35.944	2'20.046	4'12.911P	180,3	11:05'06.865
5	39.174	36.202	35.652	19.602	2'10.630P	182,7	11:07'17.495
6	22.002	33.848	32.500	19.687	1'48.037C	260,2	11:09'05.532
7	21.741	33.747	29.118	18.486	1'43.092	260,9	11:10'48.624
8	21.754	36.336	34.060	19.663	1'51.813	262,8	11:12'40.437
9	21.658	33.675	29.164	18.447	1'42.944	260,2	11:14'23.381
10	21.857	33.896	29.707	18.691	1'44.151	261,5	11:16'07.532

60 VSR (1'42.119)

Giro	Seg.1	Seg.2	Seg.3	Seg.4	T. Giro	km/h	Local Time
Artem Petrov							
1							10:56'06.759
2	36.732	34.919	29.360	18.435	1'59.446P	182,7	10:58'06.205
3	21.695	33.692	28.768	18.541	1'42.696	262,8	10:59'48.901
4	21.568	33.793	28.900	5'25.628	6'49.889P	263,4	11:06'38.790
5	36.525	35.630	30.615	18.895	2'01.665P	184,3	11:08'40.455
6	21.565	33.663	28.891	18.210	1'42.329C	262,8	11:10'22.784
7	21.415	33.593	28.794	18.317	1'42.119	264,1	11:12'04.903

63 VSR (1'41.551)

Giro	Seg.1	Seg.2	Seg.3	Seg.4	T. Giro	km/h	Local Time
Edoardo Liberati							
1							10:54'35.720
2	41.740	39.199	32.479	12'52.075	14'45.493P	160,2	11:09'21.213
3	36.865	37.611	34.193	18.545	2'07.214P	184,9	11:11'28.427
4	21.571	33.149	28.640	18.200	1'41.560	261,5	11:13'09.987
5	21.661	34.928	33.795	21.949	1'52.333	265,4	11:15'02.320
6	21.553	33.324	28.774	18.545	1'42.196	260,9	11:16'44.516
7	21.388	33.169	28.726	18.268	1'41.551	262,8	11:18'26.067

77 Nova Race Events (1'44.966)

Giro	Seg.1	Seg.2	Seg.3	Seg.4	T. Giro	km/h	Local Time
Luca Magnoni							
1							10:55'02.736
2	38.926	37.435	32.185	19.493	2'08.039P	177,3	10:57'10.775
3	22.989	35.502	29.945	2'56.988	4'25.424CP	256,5	11:01'36.199
4	3'57.170	36.473	35.400	19.809	5'28.852P	179,7	11:07'05.051
5	22.259	34.168	31.118	18.712	1'46.257C	257,1	11:08'51.308
6	21.999	34.221	30.445	18.712	1'45.377	260,2	11:10'36.685
7	22.146	34.275	30.009	18.747	1'45.177	259,6	11:12'21.862
8	22.080	34.469	29.737	18.774	1'45.060	260,9	11:14'06.922
9	22.136	34.144	29.882	18.804	1'44.966	258,4	11:15'51.888

106 Pollini Giacomo

Giro	Seg.1	Seg.2	Seg.3	Seg.4	T. Giro	km/h	Local Time
Giacomo Pollini							
1							10:57'35.562
2	22.209	34.774	30.603	18.826	1'46.412C	260,9	10:59'21.974
3	22.068	34.457	29.669	18.797	1'44.991C	263,4	11:01'06.965
4	21.974	37.144	35.997	43.555	2'18.670CP	262,8	11:03'25.635
5	2'30.756	35.667	31.803	19.002	3'57.228CP	178,8	11:07'22.863
6	21.958	34.529	30.985	18.950	1'46.422C	262,8	11:09'09.285
7	22.407	34.501	29.910	18.738	1'45.556C	265,4	11:10'54.841
8	22.362	34.444	30.494	19.211	1'46.511C	264,7	11:12'41.352
9	22.231	35.962	30.342	18.697	1'47.232C	265,4	11:14'28.584
10	21.978	34.303	30.561	18.833	1'45.675C	264,7	11:16'14.259
11	21.823	34.496	29.910	18.814	1'45.043C	264,7	11:17'59.302

112 Ombra Racing (1'44.730)

Giro	Seg.1	Seg.2	Seg.3	Seg.4	T. Giro	km/h	Local Time
Mattia Di Giusto							
1							10:55'10.838
2	39.194	37.573	32.701	19.614	2'09.082P	181,2	10:57'19.920
3	22.038	35.112	29.806	19.028	1'45.984	264,1	10:59'05.904
4	22.223	34.750	29.552	18.847	1'45.372	263,4	11:00'51.276
5	21.930	35.318	42.528	2'58.404	4'38.180P	263,4	11:05'29.456
6	37.190	36.056	33.194	19.629	2'06.069P	184,0	11:07'35.525
7	22.229	34.928	29.700	18.912	1'45.769C	262,1	11:09'21.294
8	22.009	34.514	29.517	18.690	1'44.730	264,7	11:11'06.024
9	23.285	39.508	31.600	19.008	1'53.401	248,8	11:12'59.425

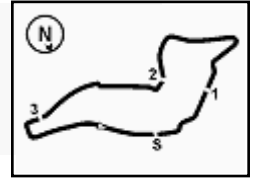
163 VSR (1'43.593)

Giro	Seg.1	Seg.2	Seg.3	Seg.4	T. Giro	km/h	Local Time
Gilles Stadsbader							
1							11:01'23.876
2	4'05.587	36.142	30.501	19.017	5'31.247P	183,1	11:06'55.123
3	22.609	35.352	29.666	19.882	1'47.509	270,7	11:08'42.632
4	21.779	34.110	30.081	18.706	1'44.676C	273,4	11:10'27.308
5	21.626	33.962	29.384	18.693	1'43.665	274,1	11:12'10.973
6	21.532	33.984	29.360	18.717	1'43.593	276,2	11:13'54.566

28/10/2023

P = Box In/Out - C = Tempo Invalidato





ACI Racing Weekend Imola, 28-29 Ottobre 2023

Campionato Italiano Gran Turismo Sprint - Analisi Tempi Qualifiche 1

Imola Circuit 4.909 m

3 / 4

 7 21.697 34.064 **29.295** 40.669 2'05.725P 272,7 11:16'00.291

 6 4'14.119 39.079 30.952 19.556 5'43.706P 129,0 11:09'07.820
 7 22.240 35.407 31.877 19.217 1'48.741 267,3 11:10'56.561

172 DL Racing (1'45.681)

Giro	Seg.1	Seg.2	Seg.3	Seg.4	T. Giro	km/h	Local Time
Daniel Vebster							
1							10:54'11.680
2	42.214	41.596	41.727	1'20.381	3'25.918P	161,2	10:57'37.598
3	38.514	37.473	39.683	20.542	2'16.212P	181,8	10:59'53.810
4	22.544	34.739	30.245	19.138	1'46.666C	259,0	11:01'40.476
5	28.157	1'03.674	1'04.680	1'42.013	4'18.524P	166,7	11:05'59.000
6	37.337	45.625	34.034	19.430	2'16.426P	181,8	11:08'15.426
7	22.228	34.626	29.788	19.039	1'45.681	257,8	11:10'01.107
8	22.162	34.535	30.008	18.999	1'45.704	259,6	11:11'46.811
9	22.128	34.630	37.310	19.172	1'53.240	259,0	11:13'40.051
10	22.138	34.694	29.933	19.236	1'46.001	259,0	11:15'26.052

208 Iron Lynx (1'51.849)

Giro	Seg.1	Seg.2	Seg.3	Seg.4	T. Giro	km/h	Local Time
Luciano Privitello							
1							10:55'37.886
2	40.663	37.897	34.001	19.993	2'12.554P	175,9	10:57'50.440
3	23.764	36.946	32.214	19.720	1'52.644	258,4	10:59'43.084
4	23.338	38.518	33.876	20.703	1'56.435C	260,2	11:01'39.519
5	28.645	1'03.469	1'04.185	1'21.691	3'57.990P	182,7	11:05'37.509
6	40.104	37.415	32.327	19.774	2'09.620P	177,0	11:07'47.129
7	23.787	36.995	31.785	19.579	1'52.146	257,8	11:09'39.275
8	23.431	37.010	31.853	20.744	1'53.038C	259,0	11:11'32.313
9	23.428	36.454	31.649	20.403	1'51.934	260,2	11:13'24.247
10	23.234	37.572	32.157	20.685	1'53.648	262,1	11:15'17.895
11	23.399	36.428	32.076	19.946	1'51.849	257,8	11:17'09.744

199 Colavita Giovanni (1'44.619)

Giro	Seg.1	Seg.2	Seg.3	Seg.4	T. Giro	km/h	Local Time
Giorgio Maggi							
1							10:56'11.736
2	45.757	43.231	34.535	19.345	2'22.868P	118,2	10:58'34.604
3	22.113	34.660	29.895	18.724	1'45.392	265,4	11:00'19.996
4	21.696	34.518	31.143	3'55.053	5'22.410P	269,3	11:05'42.406
5	42.407	40.473	42.497	20.088	2'25.465P	157,2	11:08'07.871
6	22.119	34.579	29.916	18.666	1'45.280	267,3	11:09'53.151
7	21.912	34.419	29.595	18.693	1'44.619	270,7	11:11'37.770
8	23.714	40.530	37.284	19.165	2'00.693	247,7	11:13'38.463
9	21.846	34.744	38.103	19.101	1'53.794	268,0	11:15'32.257
10	21.843	34.503	29.653	18.898	1'44.897	270,0	11:17'17.154

209 Iron Lynx (1'48.482)

Giro	Seg.1	Seg.2	Seg.3	Seg.4	T. Giro	km/h	Local Time
Fabio Malerba							
1							10:55'18.117
2	41.959	42.013	35.135	20.911	2'20.018P	175,3	10:57'38.135
3	23.765	37.354	31.546	19.801	1'52.466	257,8	10:59'30.601
4	22.905	37.238	30.612	19.531	1'50.286	256,5	11:01'20.887
5	22.938	43.658	38.537	2'39.788	4'24.921P	258,4	11:05'45.808
6	38.946	36.952	31.490	19.770	2'07.158P	180,3	11:07'52.966
7	23.039	35.638	30.458	19.445	1'48.580	258,4	11:09'41.546
8	22.695	36.317	32.567	22.296	1'53.875	260,2	11:11'35.421
9	23.838	39.507	31.554	20.042	1'54.941	250,0	11:13'30.362
10	22.813	35.554	30.422	19.693	1'48.482	260,9	11:15'18.844
11	22.889	36.479	35.289	20.924	1'55.581	258,4	11:17'14.425

202 HC Racing (1'47.576)

Giro	Seg.1	Seg.2	Seg.3	Seg.4	T. Giro	km/h	Local Time
Gaetano Oliva							
1							11:06'36.308
2	38.516	38.841	32.163	19.807	2'09.327P	181,2	11:08'45.635
3	39.909	37.362	31.269	19.443	2'07.983	260,9	11:10'53.618
4	22.640	34.974	30.627	19.335	1'47.576	261,5	11:12'41.194
5	23.000	37.616	33.414	19.887	1'53.917C	264,7	11:14'35.111
6	22.445	38.515	30.764	19.597	1'51.321	262,1	11:16'26.432

222 Krypton Motorsport (1'44.775)

Giro	Seg.1	Seg.2	Seg.3	Seg.4	T. Giro	km/h	Local Time
Luca Pastorelli							
1							10:56'28.589
2	25.460	38.042	32.201	19.497	1'55.200	204,9	10:58'23.789
3	22.512	35.323	30.005	19.031	1'46.871	266,7	11:00'10.660
4	22.267	34.933	29.693	4'44.473	6'11.366P	267,3	11:06'22.026
5	38.524	35.266	30.754	19.326	2'03.870P	184,0	11:08'25.896
6	21.991	34.562	29.655	18.705	1'44.913	267,3	11:10'10.809
7	21.938	34.589	29.835	18.814	1'45.176	268,0	11:11'55.985
8	21.814	34.424	29.756	18.781	1'44.775	268,0	11:13'40.760
9	22.063	42.453	32.009	19.429	1'55.954	268,7	11:15'36.714
10	22.163	36.490	31.467	19.127	1'49.247	266,7	11:17'25.961

203 Ebitomors (1'45.156)

Giro	Seg.1	Seg.2	Seg.3	Seg.4	T. Giro	km/h	Local Time
Cosimo Papi							
1							10:56'27.587
2	22.611	35.256	30.173	18.903	1'46.943C	254,7	10:58'14.530
3	22.326	34.547	29.920	18.800	1'45.593	266,7	11:00'00.123
4	22.251	34.581	29.916	19.682	1'46.430C	268,0	11:01'46.553
5	32.362	55.999	1'04.349	1'04.272	3'36.982P	165,9	11:05'23.535
6	3'01.110	35.936	30.627	19.032	4'26.705P	179,1	11:09'50.240
7	22.131	34.567	29.711	18.747	1'45.156	266,7	11:11'35.396
8	22.656	37.168	32.613	19.408	1'51.845	266,7	11:13'27.241
9	22.025	34.502	29.558	19.333	1'45.418	268,0	11:15'12.659
10	23.636	37.366	33.707	38.357	2'13.066P	230,8	11:17'25.725

223 DL Racing (1'47.229)

Giro	Seg.1	Seg.2	Seg.3	Seg.4	T. Giro	km/h	Local Time
Diego Locanto							
1							10:54'13.389
2	41.119	41.440	41.691	22.858	2'27.108P	173,4	10:56'40.497
3	22.993	35.656	30.720	19.560	1'48.929	256,5	10:58'29.426
4	22.580	35.127	31.192	19.177	1'48.076	260,9	11:00'17.502
5	22.587	34.825	30.477	3'19.849	4'47.738P	260,2	11:05'05.240
6	38.658	36.627	32.705	20.327	2'08.317P	176,8	11:07'13.557
7	22.683	35.182	35.891	21.855	1'55.611	258,4	11:09'09.168
8	23.121	37.088	33.440	19.427	1'53.076	259,6	11:11'02.244
9	22.486	35.171	30.158	19.414	1'47.229	261,5	11:12'49.473
10	22.754	35.276	32.437	19.827	1'50.294	261,5	11:14'39.767
11	22.530	35.088	31.192	19.971	1'48.781	260,9	11:16'28.548
12	22.626	35.123	30.417	19.261	1'47.427	262,1	11:18'15.975

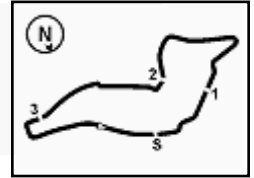
206 VSR (1'44.960)

Giro	Seg.1	Seg.2	Seg.3	Seg.4	T. Giro	km/h	Local Time
Ignazio Zanon							
1							10:55'09.272
2	40.900	40.556	33.532	20.213	2'15.201P	140,4	10:57'24.473
3	22.121	34.907	30.377	19.021	1'46.426	265,4	10:59'10.899
4	21.886	34.464	29.863	18.747	1'44.960	267,3	11:00'55.859
5	21.934	37.562	38.672	50.087	2'28.255CP	268,0	11:03'24.114

28/10/2023

P = Box In/Out - C = Tempo Invalidato





ACI Racing Weekend Imola, 28-29 Ottobre 2023

Campionato Italiano Gran Turismo Sprint - Analisi Tempi Qualifiche 1

Imola Circuit 4.909 m

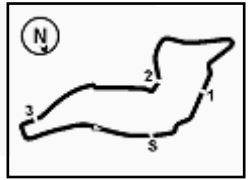
4 / 4

233 Grisi Alberto (1'48.297)								271 Ebimotors (1'45.762)							
Giro	Seg.1	Seg.2	Seg.3	Seg.4	T. Giro	km/h	Local Time	Giro	Seg.1	Seg.2	Seg.3	Seg.4	T. Giro	km/h	Local Time
Massimo Abbati								Nicolo' Liana							
1		52.694	45.748	21.477		109,9	10:56'46.576	1		38.413	33.010	19.610		174,8	10:56'52.378
2	24.482	37.811	32.363	19.654	1'54.310	246,6	10:58'40.886	2	22.595	35.069	30.345	19.100	1'47.109	266,7	10:58'39.487
3	22.922	36.420	31.762	19.535	1'50.639	266,7	11:00'31.525	3	21.971	34.567	30.174	19.061	1'45.773	267,3	11:00'25.260
4	22.918	36.160	39.362	59.330	2'37.770CP	271,4	11:03'09.295	4	22.139	34.748	37.223	1'04.291	2'38.401CP	268,0	11:03'03.661
5	2'48.141	36.847	31.333	19.463	4'15.784P	174,8	11:07'25.079	5	3'47.153	37.095	42.071	19.347	5'25.666P	170,1	11:08'29.327
6	22.726	36.373	30.928	19.367	1'49.394	267,3	11:09'14.473	6	22.271	34.820	29.703	18.968	1'45.762	266,7	11:10'15.089
7	23.677	36.056	30.803	19.200	1'49.736	227,4	11:11'04.209	7	22.074	34.715	37.258	19.138	1'53.185	267,3	11:12'08.274
8	22.826	35.945	31.145	19.379	1'49.295	257,8	11:12'53.504	8	22.155	34.856	32.651	19.078	1'48.740	267,3	11:13'57.014
9	22.767	36.224	30.679	19.249	1'48.919	269,3	11:14'42.423	9	22.094	34.773	30.063	19.184	1'46.114C	266,7	11:15'43.128
10	22.557	35.737	30.568	19.435	1'48.297	270,0	11:16'30.720	10	22.084	34.955	30.058	19.110	1'46.207	266,7	11:17'29.335
11	22.578	35.972	30.903	19.327	1'48.780	268,7	11:18'19.500								
234 GDL Racing (1'45.228)								272 DL Racing (1'46.141)							
Giro	Seg.1	Seg.2	Seg.3	Seg.4	T. Giro	km/h	Local Time	Giro	Seg.1	Seg.2	Seg.3	Seg.4	T. Giro	km/h	Local Time
Filippo Croccolino								Giacomo Riva							
1							10:57'28.955	1							10:54'05.611
2	46.267	42.474	38.484	19.282	2'26.507P	162,4	10:59'55.462	2	42.859	40.461	38.011	24.507	2'25.838P	129,2	10:56'31.449
3	22.265	34.864	31.151	19.830	1'48.110C	271,4	11:01'43.572	3	23.294	36.073	31.218	19.813	1'50.398	257,1	10:58'21.847
4	32.982	57.095	1'04.570	1'01.541	3'36.188P	152,3	11:05'19.760	4	22.259	34.541	30.179	19.162	1'46.141	260,2	11:00'07.988
5	39.662	37.812	33.048	19.127	2'09.649P	183,1	11:07'29.409	5	22.357	34.675	57.600	2'52.090	4'46.722P	260,9	11:04'54.710
6	22.204	34.581	29.677	18.766	1'45.228	270,0	11:09'14.637	6	40.028	37.849	36.650	20.930	2'15.457P	176,8	11:07'10.167
7	22.409	36.359	30.902	18.950	1'48.620	257,1	11:11'03.257	7	22.474	34.917	30.338	19.174	1'46.903	257,1	11:08'57.070
8	22.004	35.401	29.866	19.006	1'46.277	272,7	11:12'49.534	8	23.137	35.824	31.666	19.402	1'50.029	260,2	11:10'47.099
9	21.988	34.656	30.453	19.164	1'46.261C	270,7	11:14'35.795	9	22.437	34.840	30.139	19.143	1'46.559	259,6	11:12'33.658
10	22.272	35.135	30.097	19.043	1'46.547	270,7	11:16'22.342	10	22.788	35.465	30.381	19.188	1'47.822	260,2	11:14'21.480
11	22.101	34.773	29.495	18.953	1'45.322	269,3	11:18'07.664	11	22.397	34.674	32.082	19.532	1'48.685	257,8	11:16'10.165
12								12	22.439	35.136	30.556	19.298	1'47.429	259,0	11:17'57.594
247 Carminati Ettore (1'46.298)								290 Formula Racing (1'45.356)							
Giro	Seg.1	Seg.2	Seg.3	Seg.4	T. Giro	km/h	Local Time	Giro	Seg.1	Seg.2	Seg.3	Seg.4	T. Giro	km/h	Local Time
Ettore Carminati								Vincenzo Scarpetta							
1							10:55'00.767	1							10:55'42.804
2	39.209	37.513	31.754	19.934	2'08.410P	177,6	10:57'09.177	2	42.547	42.132	31.243	19.007	2'14.929P	150,8	10:57'57.733
3	22.883	35.909	30.285	19.457	1'48.534	259,6	10:58'57.711	3	22.275	34.786	30.192	18.782	1'46.035	268,0	10:59'43.768
4	22.638	35.241	30.123	19.407	1'47.409	261,5	11:00'45.120	4	22.685	34.870	29.887	18.601	1'46.043	266,7	11:01'29.811
5	22.464	34.664	34.201	2'56.700	4'28.029P	261,5	11:05'13.149	5	30.825	1'07.058	1'00.074	1'41.588	4'19.545P	266,7	11:05'49.356
6	38.039	35.970	31.059	20.221	2'05.289P	179,4	11:07'18.438	6	40.890	38.359	31.735	19.172	2'10.156P	181,8	11:07'59.512
7	22.479	35.456	30.649	19.371	1'47.955	260,2	11:09'06.393	7	22.274	35.018	29.181	18.883	1'45.356	269,3	11:09'44.868
8	22.564	35.007	30.595	20.086	1'48.252	262,1	11:10'54.645	8	22.124	34.840	30.444	20.259	1'47.667	270,0	11:11'32.535
9	23.063	35.327	33.100	19.381	1'50.871	263,4	11:12'45.516								
10	22.263	35.150	30.422	19.245	1'47.080	262,1	11:14'32.596	296 Easy Race (1'46.163)							
11	22.365	34.694	30.210	19.202	1'46.471	262,8	11:16'19.067	Giro	Seg.1	Seg.2	Seg.3	Seg.4	T. Giro	km/h	Local Time
12	22.209	34.892	30.072	19.125	1'46.298	261,5	11:18'05.365	Leonardo Del Col							
								1							10:57'08.120
								2	43.158	38.907	35.202	20.043	2'17.310P	120,7	10:59'25.430
								3	22.748	36.208	30.802	19.511	1'49.269	268,7	11:01'14.699
								4	22.350	39.768	36.465	2'40.008	4'18.591P	268,0	11:05'33.290
								5	38.253	36.263	30.548	19.501	2'04.565P	187,5	11:07'37.855
								6	22.135	35.537	30.231	19.137	1'47.040	271,4	11:09'24.895
								7	22.215	37.216	31.633	19.304	1'50.368	271,4	11:11'15.263
								8	22.098	35.320	30.036	19.343	1'46.797	269,3	11:13'02.060
								9	22.004	35.022	30.064	19.073	1'46.163	272,7	11:14'48.223
248 DL Racing (1'47.136)															
Giro	Seg.1	Seg.2	Seg.3	Seg.4	T. Giro	km/h	Local Time								
Pierluigi Alessandri															
1		39.620	39.155	21.131		81,2	10:56'25.806								
2	23.566	36.585	31.018	19.473	1'50.642	240,5	10:58'16.448								
3	22.612	35.459	30.617	19.346	1'48.034	263,4	11:00'04.482								
4	22.450	35.355	30.195	19.669	1'47.669C	263,4	11:01'52.151								
5	33.144	52.094	1'04.008	1'04.983	3'34.229P	155,6	11:05'26.380								
6	38.256	36.439	35.274	20.179	2'10.148P	180,3	11:07'36.528								
7	22.465	35.172	30.312	19.187	1'47.136	262,1	11:09'23.664								
8	22.504	35.142	36.294	19.592	1'53.532	261,5	11:11'17.196								
9	22.601	35.290	33.386	20.064	1'51.341	263,4	11:13'08.537								
10	22.549	36.235	36.803	21.005	1'56.592	264,7	11:15'05.129								
11	22.606	35.951	30.956	19.829	1'49.342	262,1	11:16'54.471								

28/10/2023

P = Box In/Out - C = Tempo Invalidato

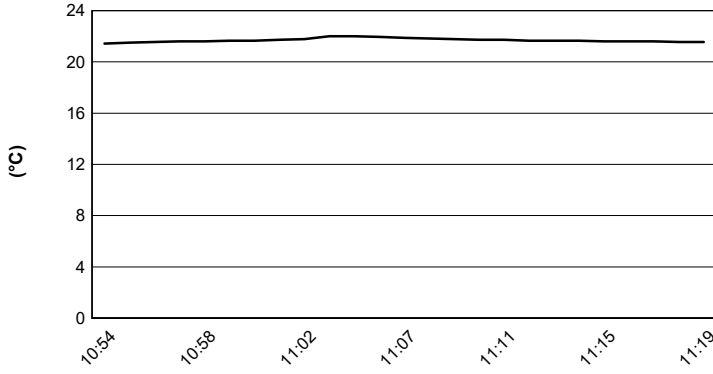




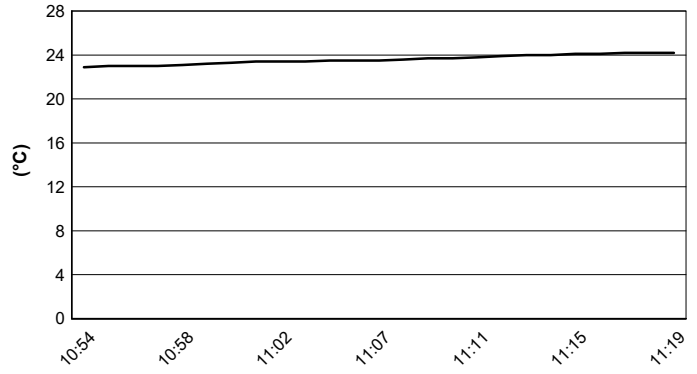
Imola Circuit 4.909 m

ACI Racing Weekend Imola, 28-29 Ottobre 2023
Campionato Italiano Gran Turismo Sprint - Meteo Qualifiche 1
Session started 10:54 - Session ended 11:19

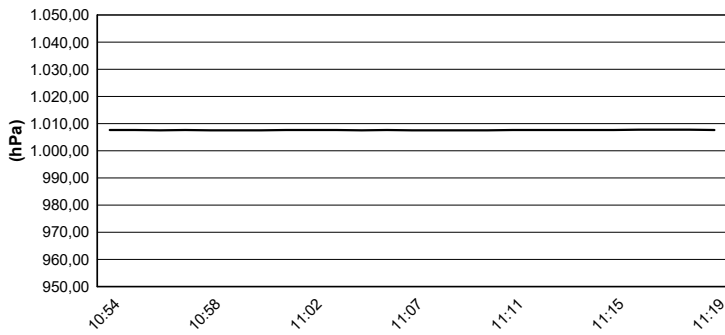
Air Temperature



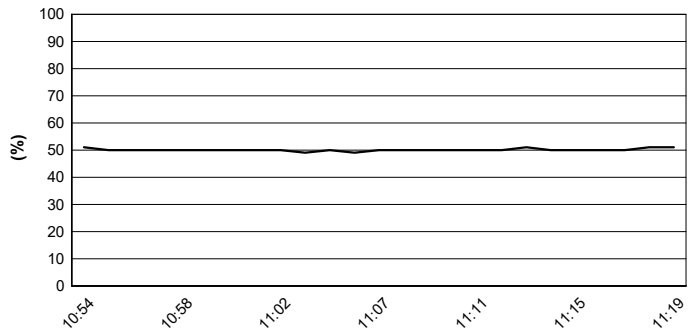
Track Temperature



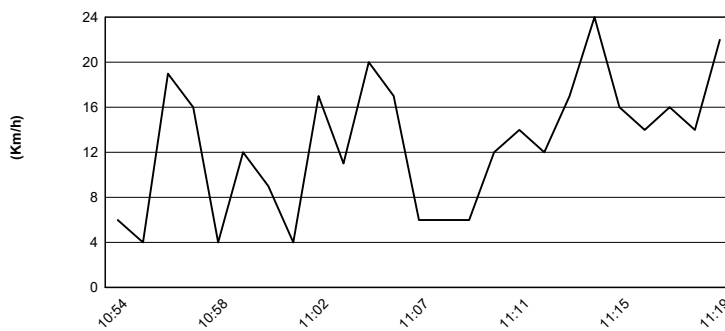
Air Pressure



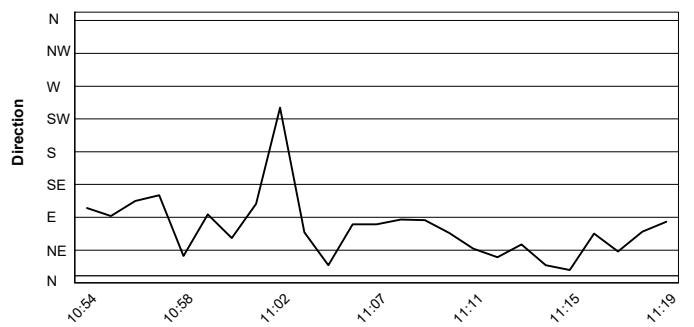
Humidity



Wind Speed



Wind Direction



28/10/2023

