

ACI Racing Weekend Misano, 4-5 Maggio 2024

Camp. Ita. Gran Turismo Sprint GT Cup - Classifica Gara 1

Misano Circuit Sic 58 4.226 m

1 / 2

Giri 31 = 131,006 km - Media 151,294 km/h - Tempo di gara 51'57.260

Num.	Conducente 1 Concorrente	Conducente 2	Auto	Classe	Giri	Tempo	Dist.	Rel.	Giro Veloce
1	106 POLLINI Giacomo (ITA) POLLINI GIACOMO	POLLINI Matteo (ITA) 1'37.289	Lamborghini Huracán ST Evo 2	GTC1P	31	51'57.260		2	1'36.467
2	109 GATTUSO Stefano (ITA) 1'37.681 DL RACING	FONTANA Andrea (ITA) DL Racing	Lamborghini Huracán ST Evo 2	GTC1P	31	52'02.343	5.083	5.083	16 1'37.420
3	172 MAINETTI Alessandro (ITA) 1'37.619 DL RACING	SCIONTI Federico (ITA) DL Racing	Lamborghini Huracán ST Evo 2	GTC1P	31	52'15.410	18.150	13.067	21 1'36.992
4P	103 DI FABIO Diego (ITA) EASY RACE	PIERANTONI Emiliano (ITA) 1'39.545 Easy Race	Ferrari 488 Challenge	GTC1P	31	52'19.255	21.995	3.845	5 1'36.749
5	202 D'AURIA Ferdinando (ITA) HC RACING	OLIVA Gaetano (ITA) 1'38.083 HC Racing	Lamborghini Huracán ST Evo 2	GTC1A	31	52'19.453	22.193	0.198	2 1'37.014
6	162 BADAWI Ibrahim (EGY) DL RACING	DL Racing	Lamborghini Huracán ST Evo 2	GTC1P	31	52'31.410	34.150	11.957	28 1'37.012
7	185 DESIDERI Matteo (ITA) DESIDERI MATTEO	CRM Motorsport	Lamborghini Huracán ST Evo 2	GTC1P	31	52'37.149	39.889	5.739	8 1'37.250
8	180 TRENTIN Mauro (ITA) 1'38.900 MERTEL MOTORSPORT	LOVATI Tommaso (ITA) Mertel Motorsport	Ferrari 488 Challenge	GTC1P	31	52'59.889	1'02.629	22.740	24 1'38.200
9	249 PELLEGRINI Bernardo (ITA) CARMINATI ETTORE	CARMINATI Ettore (ITA) 1'39.253 CRM Motorsport	Lamborghini Huracán ST Evo 2	GTC1A	31	53'03.056	1'05.796	3.167	11 1'37.742
10	121 RAFFETTI Mattia (ITA) 1'40.605 MM MOTORSPORT	MESSINA Rosario (ITA) MM Motorsport	Lamborghini Huracán ST Evo 2	GTC1P	31	53'06.120	1'08.860	3.064	29 1'37.088
11	224 POLVERINI Daniele (ITA) 1'38.796 ZRS MOTORSPORT	LIANA Nicolò (ITA) ZRS Motorsport	Porsche 911 Cup 992	GTC2A	31	53'08.159	1'10.899	2.039	27 1'38.759
12P	163 TRIBAUDINI Stephane (FRA) VSR	ZANON Ignazio (ITA) 1'37.306 VSR	Lamborghini Huracán ST Evo 2	GTC1P	31	53'12.573	1'15.313	4.414	15 1'35.560
13	155 MILNER Christopher (GBR) 1'41.797 MILNER CHRISTOPHER	HANCOCK Samuel (GBR) RS Historics	Lamborghini Huracán ST Evo	GTC1P	31	53'31.193	1'33.933	18.620	28 1'36.993
14	108 CARBONI Gianluca (ITA) BEST LAP	BENCIVENNI Filippo (ITA) 1'39.334 Best Lap	Ferrari 488 Challenge	GTC1P	31	53'34.156	1'36.896	2.963	5 1'39.107
15	177 RENMANS Gilles (BEL) SPEED LOVER	Double TT Racing	Ferrari 488 Challenge Evo	GTC1P	31	53'34.555	1'37.295	0.399	2 1'37.443
16P	169 PALMA Andrea (ITA) RAPTOR ENGINEERING	NAVATTA Massimo (ITA) 1'41.689 Raptor Engineering	Porsche 911 Cup 992	GTC2P	31	53'43.735	1'46.475	9.180	8 1'37.932
17	250 BORELLI Edoardo (ITA) AF CORSE	CASÉ Lorenzo (MCO) 1'39.321 AF Corse	Ferrari 488 Challenge	GTC1A	30	52'03.816	1 Giro	1 Giro	8 1'38.901
18	133 ZERBI Stefano (ITA) 1'41.494 SP RACING TEAM	PISANI Eugenio (ITA) SP Racing Team	Porsche 911 Cup 992	GTC2P	30	52'09.911	1 Giro	6.095	16 1'37.044
19	292 KNEZ Matej (SVN) 1'41.833 AMAG FIRST RENNSPORT	JACOMA Ivan (CHE) Centro Porsche Ticino	Porsche 911 Cup 992	GTC2A	30	52'17.081	1 Giro	7.170	19 1'38.293
20	272 TAGLIAPIETRA Nicola (ITA) 1'40.498 DL RACING	DALOKAY Vedat Ali (TUR) DL Racing	Lamborghini Huracán ST Evo 2	GTC1A	30	52'21.020	1 Giro	3.939	24 1'38.631
21	123 NISKANEN Elias (FIN) LEMA RACING	LAH Andrej (SVN) 1'43.607 LEMA Racing	Lamborghini Huracán ST Evo 2	GTC1P	30	52'22.460	1 Giro	1.440	9 1'37.722
22	223 FABIANI Fabio (ITA) 1'40.177 SP RACING TEAM	ZANINI Stefano (MCO) SP Racing Team	Porsche 911 Cup 992	GTC2A	30	52'33.955	1 Giro	11.495	15 1'40.074
23	218 SIMONELLI Gianluigi (ITA) 1'41.395 BEST LAP	NALDI Giovanni (CHE) Best Lap	Ferrari 488 Challenge	GTC1A	30	52'50.765	1 Giro	16.810	22 1'40.757
24	111 PATRINICOLA Simone (ITA) BEST LAP	PEGORARO Lorenzo (ITA) 1'42.751 Best Lap	Ferrari 488 Challenge	GTC1P	30	53'00.140	1 Giro	9.375	6 1'38.024
25	233 GRISI Alberto (ITA) 1'42.455 SP RACING TEAM	ABBATI Massimo (ITA) SP Racing Team	Porsche 911 Cup 992	GTC2A	30	53'14.585	1 Giro	14.445	24 1'40.128
26	280 BRISELLI Victor (ITA) 1'42.975 BRISELLI VICTOR	SEGATTINI Emma (ITA)	Ferrari 488 Challenge Evo	GTC1A	29	52'26.729	2 Giri	1 Giro	21 1'40.081
27	229 VULLO Simone Jody (ITA) STEFANIN GIOVANNI	STEFANIN Giovanni (ITA) 1'41.139	Ferrari 488 Challenge	GTC1A	29	52'38.332	2 Giri	11.603	23 1'38.222
28	281 VERSELLI Marco (ITA) 1'44.919 MERTEL MOTORSPORT	LA MARCA Michele (ITA) Mertel Motorsport	Ferrari 488 Challenge	GTC1A	29	52'44.651	2 Giri	6.319	20 1'44.436
----- Non Classificati -----									
RIT	288 RANDAZZO Piergiacomo (ITA) HC RACING	CLEMENTI PISANI Alberto (ITA) HC Racing	Lamborghini Huracán ST Evo 2	GTC1A	8	13'22.141	23 Giri		5 1'38.426
RIT	178 CROCCOLINO Filippo (ITA) BEST LAP	BUCCI Mattia (ITA) Best Lap	Ferrari 488 Challenge	GTC1P	3	5'36.364	28 Giri		2 1'45.686

Partenti: 30 Classificati: 28 Non Classificati: 0 Ritirati: 2 Non Partiti: 0

Giro Veloce N. 15 Num. 163 Stephane Tribaudini Tempo 1'35.560 Media. 159,205 Km/h

Umidità	61%	ARIA	18°C
Condizioni	DRY	Pista	24°C

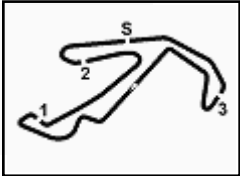
Stewards : Valerio Brizzolari Simone Leoni Gabriele Lancieri

04/05/2024 Inizio 18:54 Fine 19:48

Esposta alle:



5.1



ACI Racing Weekend Misano, 4-5 Maggio 2024

Camp. Ita. Gran Turismo Sprint GT Cup - Classifica Gara 1

Giri 3 = 12,678 km - Media 14,641 km/h - Tempo di gara 5'36.364

Misano Circuit Sic 58 4.226 m

2 / 2

Penalty and Infringement

19.04	169 Raptor Engineering	10 second Time Penalty - Contact with N. 250
19.28	103 Easy Race	0.921 sec Time Penalty - Incorrect driver change
19.36	163 VSR	10 seconds Time Penalty - Causing a collision

Stewards : Valerio Brizzolari Simone Leoni Gabriele Lancieri

	Inizio	Fine
04/05/2024	18:54	19:48

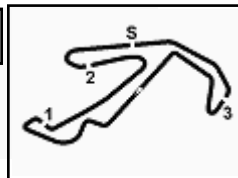
Esposta alle:

Powered by FICr PERUGIA TIMING



ACI Global Servizi




ACI Racing Weekend Misano, 4-5 Maggio 2024
Camp. Ita. Gran Turismo Sprint GT Cup - Classifica di Classe Gara 1

Misano Circuit Sic 58 4.226 m

1 / 2

Classe GTCUP 1a Divisione AM

Giri 31 = 131,006 km - Media 150,224 km/h - Tempo di gara 52'19.453

Num.	Conduattore 1 Concorrente	Conduattore 2 Team	Auto	Giri	Tempo	Dist.	Rel.	Giro Veloce
1	202 D'AURIA Ferdinando (ITA) HC RACING	OLIVA Gaetano (ITA) 1'38.083 HC Racing	Lamborghini Huracán ST Evo 2	31	52'19.453			2 1'37.014
2	249 PELLEGRINI Bernardo (ITA) CARMINATI ETTORE	CARMINATI Ettore (ITA) 1'39.253 CRM Motorsport	Lamborghini Huracán ST Evo 2	31	53'03.056	43.603	43.603	11 1'37.742
3	250 BORELLI Edoardo (ITA) AF CORSE	CASÉ Lorenzo (MCO) 1'39.321 AF Corse	Ferrari 488 Challenge	30	52'03.816	1 Giro	1 Giro	8 1'38.901
4	272 TAGLIAPIETRA Nicola (ITA) 1'40.498 DL RACING	DALOKAY Vedat Ali (TUR) DL Racing	Lamborghini Huracán ST Evo 2	30	52'21.020	1 Giro	17.204	24 1'38.631
5	218 SIMONELLI Gianluigi (ITA) 1'41.395 BEST LAP	NALDI Giovanni (CHE) Best Lap	Ferrari 488 Challenge	30	52'50.765	1 Giro	29.745	22 1'40.757
6	280 BRISELLI Victor (ITA) 1'42.975 BRISELLI VICTOR	SEGATTINI Emma (ITA)	Ferrari 488 Challenge Evo	29	52'26.729	2 Giri	1 Giro	21 1'40.081
7	229 VULLO Simone Jody (ITA) STEFANIN GIOVANNI	STEFANIN Giovanni (ITA) 1'41.139	Ferrari 488 Challenge	29	52'38.332	2 Giri	11.603	23 1'38.222
8	281 VERSELLI Marco (ITA) 1'44.919 MERTEL MOTORSPORT	LA MARCA Michele (ITA) Mertel Motorsport	Ferrari 488 Challenge	29	52'44.651	2 Giri	6.319	20 1'44.436
----- Non Classificati -----								
RIT	288 RANDAZZO Piergiacomo (ITA) HC RACING	CLEMENTI PISANI Alberto (ITA) HC Racing	Lamborghini Huracán ST Evo 2	8	13'22.141	23 Giri		5 1'38.426

Partenti: 9 Classificati: 8 Non Classificati: 0 Ritirati: 1 Non Partiti: 0

Giro Veloce N. 2 Num. 202 Ferdinando D'Auria Tempo 1'37.014 Media. 156,819 Km/h

Classe GTCUP 1a Divisione PRO-AM

Giri 31 = 131,006 km - Media 151,294 km/h - Tempo di gara 51'57.260

Num.	Conduattore 1 Concorrente	Conduattore 2	Auto	Giri	Tempo	Dist.	Rel.	Giro Veloce
1	106 POLLINI Giacomo (ITA) POLLINI GIACOMO	POLLINI Matteo (ITA) 1'37.289	Lamborghini Huracán ST Evo 2	31	51'57.260			2 1'36.467
2	109 GATTUSO Stefano (ITA) 1'37.681 DL RACING	FONTANA Andrea (ITA) DL Racing	Lamborghini Huracán ST Evo 2	31	52'02.343	5.083	5.083	16 1'37.420
3	172 MAINETTI Alessandro (ITA) 1'37.619 DL RACING	SCIONI Federico (ITA) DL Racing	Lamborghini Huracán ST Evo 2	31	52'15.410	18.150	13.067	21 1'36.992
4P	103 DI FABIO Diego (ITA) EASY RACE	PIERANTONI Emiliano (ITA) 1'39.545 Easy Race	Ferrari 488 Challenge	31	52'19.255	21.995	3.845	5 1'36.749
5	162 BADAWI Ibrahim (EGY) DL RACING		Lamborghini Huracán ST Evo 2	31	52'31.410	34.150	12.155	28 1'37.012
6	185 DESIDERI Matteo (ITA) DESIDERI MATTEO		Lamborghini Huracán ST Evo 2	31	52'37.149	39.889	5.739	8 1'37.250
7	180 TRENTIN Mauro (ITA) 1'38.900 MERTEL MOTORSPORT	LOVATI Tommaso (ITA) Mertel Motorsport	Ferrari 488 Challenge	31	52'59.889	1'02.629	22.740	24 1'38.200
8	121 RAFFETTI Mattia (ITA) 1'40.605 MM MOTORSPORT	MESSINA Rosario (ITA) MM Motorsport	Lamborghini Huracán ST Evo 2	31	53'06.120	1'08.860	6.231	29 1'37.088
9P	163 TRIBAUDINI Stephane (FRA) VSR	ZANON Ignazio (ITA) 1'37.306 VSR	Lamborghini Huracán ST Evo 2	31	53'12.573	1'15.313	6.453	15 1'35.560
10	155 MILNER Christopher (GBR) 1'41.797 MILNER CHRISTOPHER	HANCOCK Samuel (GBR) RS Historics	Lamborghini Huracán ST Evo	31	53'31.193	1'33.933	18.620	28 1'36.993
11	108 CARBONI Gianluca (ITA) BEST LAP	BENCIVENNI Filippo (ITA) 1'39.334 Best Lap	Ferrari 488 Challenge	31	53'34.156	1'36.896	2.963	5 1'39.107
12	177 RENMANS Gilles (BEL) SPEED LOVER		Ferrari 488 Challenge Evo	31	53'34.555	1'37.295	0.399	2 1'37.443
13	123 NISKANEN Elias (FIN) LEMA RACING	LAH Andrej (SVN) 1'43.607 LEMA Racing	Lamborghini Huracán ST Evo 2	30	52'22.460	1 Giro	1 Giro	9 1'37.722
14	111 PATRINICOLA Simone (ITA) BEST LAP	PEGORARO Lorenzo (ITA) 1'42.751 Best Lap	Ferrari 488 Challenge	30	53'00.140	1 Giro	37.680	6 1'38.024
----- Non Classificati -----								
RIT	178 CROCCOLINO Filippo (ITA) BEST LAP	BUCCI Mattia (ITA) Best Lap	Ferrari 488 Challenge	3	5'36.364	28 Giri		2 1'45.686

Partenti: 15 Classificati: 14 Non Classificati: 0 Ritirati: 1 Non Partiti: 0

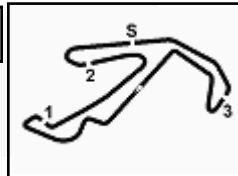
Giro Veloce N. 15 Num. 163 Stephane Tribaudini Tempo 1'35.560 Media. 159,205 Km/h

Direttore di Gara : Fabrizio Fondacci

Direttore di Prova : Alessandro Ferrari

 Inizio 18:54 Fine 19:48
04/05/2024

Esposta alle:


ACI Racing Weekend Misano, 4-5 Maggio 2024
Camp. Ita. Gran Turismo Sprint GT Cup - Classifica di Classe Gara 1

Misano Circuit Sic 58 4.226 m

2 / 2

Classe GTCUP 2a Divisione AM

Giri 31 = 131,006 km - Media 147,929 km/h - Tempo di gara 53'08.159

Num.	Conducente 1 Concorrente	Conducente 2 Team	Auto	Giri	Tempo	Dist.	Rel.	Giro Veloce
1	224 POLVERINI Daniele (ITA) 1'38.796 ZRS MOTORSPORT	LIANA Nicolò (ITA) ZRS Motorsport	Porsche 911 Cup 992	31	53'08.159			27 1'38.759
2	292 KNEZ Matej (SVN) 1'41.833 AMAG FIRST RENNSPORT	JACOMA Ivan (CHE) Centro Porsche Ticino	Porsche 911 Cup 992	30	52'17.081	1 Giro	1 Giro	19 1'38.293
3	223 FABIANI Fabio (ITA) 1'40.177 SP RACING TEAM	ZANINI Stefano (MCO) SP Racing Team	Porsche 911 Cup 992	30	52'33.955	1 Giro	16.874	15 1'40.074
4	233 GRISI Alberto (ITA) 1'42.455 SP RACING TEAM	ABBATI Massimo (ITA) SP Racing Team	Porsche 911 Cup 992	30	53'14.585	1 Giro	40.630	24 1'40.128

Partenti: 4 Classificati: 4 Non Classificati: 0 Ritirati: 0 Non Partiti: 0

Giro Veloce N. 19 Num. 292 Ivan Jacoma Tempo 1'38.293 Media. 154,778 Km/h

Classe GTCUP 2a Divisione PRO-AM

Giri 31 = 131,006 km - Media 146,297 km/h - Tempo di gara 53'43.735

Num.	Conducente 1 Concorrente	Conducente 2 Team	Auto	Giri	Tempo	Dist.	Rel.	Giro Veloce
1P	169 PALMA Andrea (ITA) RAPTOR ENGINEERING	NAVATTA Massimo (ITA) 1'41.689 Raptor Engineering	Porsche 911 Cup 992	31	53'43.735			8 1'37.932
2	133 ZERBI Stefano (ITA) 1'41.494 SP RACING TEAM	PISANI Eugenio (ITA) SP Racing Team	Porsche 911 Cup 992	30	52'09.911	1 Giro	1 Giro	16 1'37.044

Partenti: 2 Classificati: 2 Non Classificati: 0 Ritirati: 0 Non Partiti: 0

Giro Veloce N. 16 Num. 133 Eugenio Pisani Tempo 1'37.044 Media. 156,770 Km/h

Umidità	61%	ARIA	18°C
Condizioni	DRY	Pista	24°C

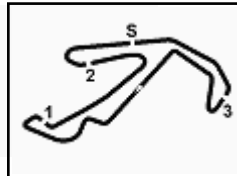
Direttore di Gara : Fabrizio Fondacci

Direttore di Prova : Alessandro Ferrari

04/05/2024 Inizio 18:54 Fine 19:48

Esposta alle:





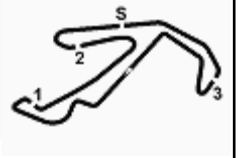
ACI Racing Weekend Misano, 4-5 Maggio 2024

Camp. Ita. Gran Turismo Sprint GT Cup - Contagiri Gara 1

Misano Circuit Sic 58 4.226 m

		Giro																														
		1	2	3	4	5	6	7	8	9	10	11	12	13	14	15	16	17	18	19	20	21	22	23	24	25	26	27	28	29	30	
Pos.	1	103	103	103	103	103	103	103	103	103	103	103	103	103	103	103	103	103	103	103	106	106	106	106	106	106	106	106	106	106	106	
	2	106	106	106	106	106	106	106	106	106	106	106	106	106	106	106	106	106	106	106	103	103	103	103	103	103	103	103	103	103	103	
	3	202	202	202	202	202	202	202	202	202	202	202	202	202	202	202	185	185	123	202	202	109	109	109	109	109	109	103	103	103	103	
	4	177	177	177	177	177	177	177	177	177	185	185	185	185	185	249	169	169	109	109	109	202	202	202	202	202	202	202	202	202	172	172
	5	172	172	172	172	172	172	172	185	185	172	172	172	109	177	169	123	162	185	185	185	185	172	172	172	172	172	172	172	202	202	202
	6	185	185	185	185	185	185	185	172	172	109	109	109	109	177	109	123	162	185	123	172	172	162	162	162	162	162	162	162	162	162	162
	7	163	163	109	109	109	109	109	109	109	109	177	177	177	249	249	162	163	163	169	249	162	162	185	185	185	185	185	185	185	185	185
	8	109	109	288	288	288	288	288	288	249	249	249	249	172	169	177	202	202	172	162	249	249	249	249	249	249	180	180	180	180	180	
	9	288	288	224	224	224	224	249	249	169	169	169	169	169	123	224	249	109	249	123	180	180	180	180	180	249	249	249	249	249	249	
	10	224	224	249	249	249	249	169	169	123	123	123	123	123	123	162	202	109	172	162	180	123	169	108	108	224	224	224	224	163	163	
	11	249	249	250	169	169	169	224	123	111	111	111	162	162	250	163	172	249	180	169	169	108	169	224	108	108	163	163	224	224	224	
	12	162	250	169	162	162	162	123	224	224	224	162	111	250	224	109	180	180	108	108	108	224	224	169	163	163	108	121	121	121	121	
	13	250	169	162	123	123	123	111	111	162	162	250	250	108	108	272	177	108	224	224	224	123	163	163	169	169	121	108	108	169	169	
	14	169	162	123	111	111	111	162	162	250	250	180	180	224	163	172	108	224	177	177	177	177	123	121	121	121	169	169	169	108	155	
	15	123	123	180	250	250	250	250	250	180	180	108	108	180	272	180	224	177	163	163	163	163	121	123	123	123	177	177	177	177	108	
	16	108	180	111	180	180	180	180	180	108	108	224	224	111	218	250	111	111	111	121	121	121	177	177	177	177	123	155	155	155	177	
	17	180	111	108	108	108	108	108	229	229	121	121	272	133	108	250	121	121	111	111	250	250	250	250	250	250	250	250	250	250	250	
	18	111	108	229	229	229	229	229	229	121	121	229	229	121	172	111	121	250	250	250	250	133	272	272	272	155	250	123	123	133	133	
	19	233	229	233	233	121	121	121	272	272	272	272	272	163	233	121	272	272	272	272	272	272	272	155	155	155	133	133	133	133	292	
	20	229	233	280	121	233	233	272	272	223	223	223	223	229	180	223	223	133	133	133	133	111	292	133	133	292	292	292	292	272	272	
	21	280	280	121	280	272	272	218	223	233	133	133	163	133	111	218	133	223	223	223	223	223	155	133	292	292	272	272	272	272	123	
	22	292	121	272	272	223	218	223	233	133	233	133	233	133	223	280	133	292	292	292	292	292	292	223	111	223	223	223	223	223	223	
	23	121	223	218	218	218	223	233	133	218	218	163	218	218	281	292	155	155	155	155	155	223	111	223	111	111	111	218	218	218		
	24	223	272	223	223	292	292	133	292	292	292	218	233	233	121	155	218	218	218	218	218	218	218	218	218	218	218	218	111	111	111	
	25	272	218	292	292	133	292	218	155	163	292	292	292	223	233	233	233	233	233	233	233	233	233	233	233	233	233	233	233	233	233	
	26	218	292	281	133	281	155	155	155	163	155	155	155	155	292	229	229	229	229	229	281	281	281	281	281	281	280	280	280	280	280	
	27	281	281	133	281	155	281	281	280	280	280	280	280	280	155	281	281	281	281	281	280	280	280	280	280	280	280	281	281	229	229	
	28	178	133	155	155	280	280	280	281	281	281	281	281	281	229	280	280	280	280	229	229	229	229	229	229	229	229	281	281	281		
	29	155	178	163	163	163	163	163	163	163	163	163	163	163	163	163	163	163	163	163	163	163	163	163	163	163	163	163	163	163	163	
	30	133	155	178	163	163	163	163	163	163	163	163	163	163	163	163	163	163	163	163	163	163	163	163	163	163	163	163	163	163	163	

		Giro
		31
Pos.	1	106
	2	109
	3	172
	4	103
	5	202
	6	162
	7	185
	8	180
	9	163
	10	249
	11	121
	12	224
	13	155
	14	169
	15	108
	16	177



ACI Racing Weekend Misano, 4-5 Maggio 2024

Camp. Ita. Gran Turismo Sprint GT Cup - Best Sectors & Speed Gara 1

Misano Circuit Sic 58 4.226 m

CLASSIFICA

1	106 POLLINI Matteo	Lamborghini Huracán ST Evo 2	Giri 31
2	109 FONTANA Andrea	Lamborghini Huracán ST Evo 2	5.083
3	172 SCIONTI Federico	Lamborghini Huracán ST Evo 2	18.150
4	103 PIERANTONI Emiliano	Ferrari 488 Challenge	21.995
5	202 OLIVA Gaetano	Lamborghini Huracán ST Evo 2	22.193
6	162 BADAWI Ibrahim	Lamborghini Huracán ST Evo 2	34.150
7	185 DESIDERI Matteo	Lamborghini Huracán ST Evo 2	39.889
8	180 LOVATI Tommaso	Ferrari 488 Challenge	1'02.629
9	249 CARMINATI Ettore	Lamborghini Huracán ST Evo 2	1'05.796
10	121 MESSINA Rosario	Lamborghini Huracán ST Evo 2	1'08.860
11	224 LIANA Nicolò	Porsche 911 Cup 992	1'10.899
12	163 ZANON Ignazio	Lamborghini Huracán ST Evo 2	1'15.313
13	155 HANCOCK Samuel	Lamborghini Huracán ST Evo 2	1'33.933
14	108 BENCIVENNI Filippo	Ferrari 488 Challenge	1'36.896
15	177 RENMANS Gilles	Ferrari 488 Challenge Evo	1'37.295
16	169 NAVATTA Massimo	Porsche 911 Cup 992	1'46.475
17	250 CASÈ Lorenzo	Ferrari 488 Challenge	1 Giro
18	133 PISANI Eugenio	Porsche 911 Cup 992	1 Giro
19	292 JACOMA Ivan	Porsche 911 Cup 992	1 Giro
20	272 DALOKAY Vedat Ali	Lamborghini Huracán ST Evo 2	1 Giro
21	123 LAH Andrej	Lamborghini Huracán ST Evo 2	1 Giro
22	223 ZANINI Stefano	Porsche 911 Cup 992	1 Giro
23	218 NALDI Giovanni	Ferrari 488 Challenge	1 Giro
24	111 PEGORARO Lorenzo	Ferrari 488 Challenge	1 Giro
25	233 ABBATI Massimo	Porsche 911 Cup 992	1 Giro
26	280 SEGATTINI Emma	Ferrari 488 Challenge Evo	2 Giri
27	229 VULLO Simone Jody	Ferrari 488 Challenge	2 Giri
28	281 LA MARCA Michele	Ferrari 488 Challenge	2 Giri
RIT	288 RANDAZZO Piergiacomo	Lamborghini Huracán ST Evo 2	23 Giri
RIT	178 CROCCOLINO Filippo	Ferrari 488 Challenge	28 Giri

SPEED

1	155 HANCOCK Samuel	Lamborghini Huracán ST Evo	227,8
2	223 ZANINI Stefano	Porsche 911 Cup 992	226,4
3	121 MESSINA Rosario	Lamborghini Huracán ST Evo 2	224,1
4	103 PIERANTONI Emiliano	Ferrari 488 Challenge	223,1
5	202 OLIVA Gaetano	Lamborghini Huracán ST Evo 2	222,7
6	163 ZANON Ignazio	Lamborghini Huracán ST Evo 2	222,2
7	218 NALDI Giovanni	Ferrari 488 Challenge	221,8
8	111 PEGORARO Lorenzo	Ferrari 488 Challenge	221,3
9	177 RENMANS Gilles	Ferrari 488 Challenge Evo	221,3
10	250 CASÈ Lorenzo	Ferrari 488 Challenge	221,3
11	280 SEGATTINI Emma	Ferrari 488 Challenge Evo	220,9
12	185 DESIDERI Matteo	Lamborghini Huracán ST Evo 2	220,9
13	224 LIANA Nicolò	Porsche 911 Cup 992	220,0
14	172 SCIONTI Federico	Lamborghini Huracán ST Evo 2	220,0
15	233 ABBATI Massimo	Porsche 911 Cup 992	220,0
16	180 LOVATI Tommaso	Ferrari 488 Challenge	220,0
17	292 JACOMA Ivan	Porsche 911 Cup 992	219,5
18	178 CROCCOLINO Filippo	Ferrari 488 Challenge	219,1
19	288 RANDAZZO Piergiacomo	Lamborghini Huracán ST Evo 2	219,1
20	162 BADAWI Ibrahim	Lamborghini Huracán ST Evo 2	219,1
21	108 BENCIVENNI Filippo	Ferrari 488 Challenge	218,6
22	272 DALOKAY Vedat Ali	Lamborghini Huracán ST Evo 2	218,6
23	169 NAVATTA Massimo	Porsche 911 Cup 992	218,2
24	249 CARMINATI Ettore	Lamborghini Huracán ST Evo 2	218,2
25	123 LAH Andrej	Lamborghini Huracán ST Evo 2	218,2
26	106 POLLINI Matteo	Lamborghini Huracán ST Evo 2	218,2
27	133 PISANI Eugenio	Porsche 911 Cup 992	217,7
28	281 LA MARCA Michele	Ferrari 488 Challenge	217,7
29	109 FONTANA Andrea	Lamborghini Huracán ST Evo 2	216,9
30	229 VULLO Simone Jody	Ferrari 488 Challenge	216,9

SEG. 1

1	106 POLLINI Matteo	25.349
2	163 ZANON Ignazio	25.429
3	202 OLIVA Gaetano	25.472
4	172 SCIONTI Federico	25.580
5	103 PIERANTONI Emiliano	25.623
6	162 BADAWI Ibrahim	25.640
7	109 FONTANA Andrea	25.648
8	121 MESSINA Rosario	25.674
9	249 CARMINATI Ettore	25.760
10	185 DESIDERI Matteo	25.769
11	133 PISANI Eugenio	25.804
12	123 LAH Andrej	25.855
13	177 RENMANS Gilles	25.870
14	288 RANDAZZO Piergiacomo	25.908
15	229 VULLO Simone Jody	25.971
16	155 HANCOCK Samuel	25.993
17	169 NAVATTA Massimo	26.069
18	272 DALOKAY Vedat Ali	26.102
19	292 JACOMA Ivan	26.107
20	250 CASÈ Lorenzo	26.177
21	180 LOVATI Tommaso	26.194
22	111 PEGORARO Lorenzo	26.206
23	108 BENCIVENNI Filippo	26.224
24	224 LIANA Nicolò	26.224
25	218 NALDI Giovanni	26.668
26	223 ZANINI Stefano	26.704
27	178 CROCCOLINO Filippo	26.846
28	280 SEGATTINI Emma	26.870
29	233 ABBATI Massimo	26.903
30	281 LA MARCA Michele	27.132

SEG. 2

1	163 ZANON Ignazio	22.501
2	103 PIERANTONI Emiliano	22.586
3	133 PISANI Eugenio	22.665
4	155 HANCOCK Samuel	22.702
5	123 LAH Andrej	22.770
6	106 POLLINI Matteo	22.771
7	172 SCIONTI Federico	22.792
8	121 MESSINA Rosario	22.847
9	180 LOVATI Tommaso	22.869
10	162 BADAWI Ibrahim	22.877
11	249 CARMINATI Ettore	22.900
12	111 PEGORARO Lorenzo	22.904
13	109 FONTANA Andrea	22.908
14	169 NAVATTA Massimo	22.917
15	224 LIANA Nicolò	22.927
16	185 DESIDERI Matteo	22.944
17	229 VULLO Simone Jody	22.968
18	177 RENMANS Gilles	22.992
19	202 OLIVA Gaetano	23.021
20	250 CASÈ Lorenzo	23.030
21	272 DALOKAY Vedat Ali	23.037
22	292 JACOMA Ivan	23.058
23	108 BENCIVENNI Filippo	23.104
24	233 ABBATI Massimo	23.208
25	280 SEGATTINI Emma	23.261
26	288 RANDAZZO Piergiacomo	23.301
27	218 NALDI Giovanni	23.343
28	223 ZANINI Stefano	23.370
29	281 LA MARCA Michele	24.082
30	178 CROCCOLINO Filippo	26.813

SEG. 3

1	163 ZANON Ignazio	26.187
2	155 HANCOCK Samuel	26.497
3	177 RENMANS Gilles	26.522
4	103 PIERANTONI Emiliano	26.642
5	202 OLIVA Gaetano	26.649
6	106 POLLINI Matteo	26.700
7	172 SCIONTI Federico	26.735
8	162 BADAWI Ibrahim	26.737
9	185 DESIDERI Matteo	26.745
10	133 PISANI Eugenio	26.758
11	121 MESSINA Rosario	26.790
12	180 LOVATI Tommaso	26.848
13	109 FONTANA Andrea	26.883
14	123 LAH Andrej	26.888
15	111 PEGORARO Lorenzo	26.926
16	169 NAVATTA Massimo	26.968
17	249 CARMINATI Ettore	26.974
18	229 VULLO Simone Jody	27.000
19	272 DALOKAY Vedat Ali	27.049
20	224 LIANA Nicolò	27.089
21	288 RANDAZZO Piergiacomo	27.094
22	250 CASÈ Lorenzo	27.150
23	108 BENCIVENNI Filippo	27.203
24	292 JACOMA Ivan	27.273
25	223 ZANINI Stefano	27.340
26	280 SEGATTINI Emma	27.416
27	233 ABBATI Massimo	27.492
28	218 NALDI Giovanni	27.748
29	281 LA MARCA Michele	28.096
30	178 CROCCOLINO Filippo	28.361

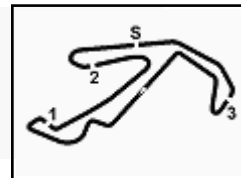
SEG. 4

1	163 ZANON Ignazio	21.303
2	106 POLLINI Matteo	21.466
3	121 MESSINA Rosario	21.518
4	155 HANCOCK Samuel	21.528
5	172 SCIONTI Federico	21.536
6	123 LAH Andrej	21.543
7	133 PISANI Eugenio	21.591
8	103 PIERANTONI Emiliano	21.592
9	202 OLIVA Gaetano	21.600
10	109 FONTANA Andrea	21.602
11	185 DESIDERI Matteo	21.617
12	162 BADAWI Ibrahim	21.621
13	177 RENMANS Gilles	21.676
14	169 NAVATTA Massimo	21.687
15	249 CARMINATI Ettore	21.704
16	180 LOVATI Tommaso	21.790
17	224 LIANA Nicolò	21.808
18	292 JACOMA Ivan	21.816
19	229 VULLO Simone Jody	21.821
20	111 PEGORARO Lorenzo	21.888
21	288 RANDAZZO Piergiacomo	21.902
22	272 DALOKAY Vedat Ali	21.981
23	250 CASÈ Lorenzo	21.982
24	108 BENCIVENNI Filippo	22.010
25	223 ZANINI Stefano	22.277
26	233 ABBATI Massimo	22.333
27	280 SEGATTINI Emma	22.372
28	218 NALDI Giovanni	22.383
29	281 LA MARCA Michele	23.095
30	178 CROCCOLINO Filippo	23.157

04/05/2024

Powered by FICR PERUGIA TIMING





ACI Racing Weekend Misano, 4-5 Maggio 2024

Camp. Ita. Gran Turismo Sprint GT Cup - Analisi Tempi Gara 1

Misano Circuit Sic 58 4.226 m

Start at 18:54'36.003

1 / 9

103 Easy Race (1'36.749)							
Giro	Seg.1	Seg.2	Seg.3	Seg.4	T. Giro	km/h	Local Time
Diego Di Fabio							
1		23.044	26.933	21.776	1'42.345	218,2	18:56'18.348
2	25.711	22.889	26.714	21.620	1'36.934	219,5	18:57'55.282
3	25.781	22.759	26.696	21.592	1'36.828	219,5	18:59'32.110
4	25.667	22.662	26.861	21.689	1'36.879	220,0	19:01'08.989
5	25.623	22.719	26.707	21.700	1'36.749	220,0	19:02'45.738
6	25.877	22.809	26.810	21.670	1'37.166	220,9	19:04'22.904
7	25.858	22.854	26.834	21.858	1'37.404	220,0	19:06'00.308
8	25.846	22.720	26.920	21.824	1'37.310	219,5	19:07'37.618
9	25.828	22.879	26.677	21.799	1'37.183	220,0	19:09'14.801
10	25.886	22.862	26.700	21.677	1'37.125	221,3	19:10'51.926
11	25.882	22.660	27.024	21.931	1'37.497	219,5	19:12'29.423
12	26.067	22.683	26.939	21.894	1'37.583	220,9	19:14'07.006
13	25.971	22.820	26.822	21.862	1'37.475	220,4	19:15'44.481
14	26.114	22.586	26.861	21.809	1'37.370	221,3	19:17'21.851
15	25.893	22.788	26.852	22.857	1'38.390	220,9	19:19'00.241
16	25.887	22.778	26.652	21.851	1'37.168	221,3	19:20'37.409
17	25.956	22.694	26.693	21.860	1'37.203	221,3	19:22'14.612
18	26.196	22.723	26.642	31.835	1'47.396P	220,9	19:24'02.008
Emiliano Pierantoni							
19	1'28.521	23.762	27.952	22.910	2'43.145P	218,6	19:26'45.153
20	28.180	23.439	27.861	22.786	1'42.266	219,1	19:28'27.419
21	27.047	23.154	27.761	22.382	1'40.344	219,5	19:30'07.763
22	27.106	23.410	27.468	22.234	1'40.218	220,9	19:31'47.981
23	27.183	23.877	27.835	22.631	1'41.526	219,5	19:33'29.507
24	26.808	23.422	27.502	22.280	1'40.012	220,4	19:35'09.519
25	28.219	23.095	27.345	22.346	1'41.005	220,9	19:36'50.524
26	27.083	23.165	27.447	22.610	1'40.305	221,3	19:38'30.829
27	28.852	23.242	27.131	22.434	1'41.659	220,9	19:40'12.488
28	26.621	23.481	27.106	22.337	1'39.545	222,2	19:41'52.033
29	26.776	23.218	27.482	22.265	1'39.741	220,9	19:43'31.774
30	26.852	23.077	27.524	22.877	1'40.330	220,9	19:45'12.104
31	28.253	24.089	27.299	22.592	1'42.233	223,1	19:46'54.337

Tempo di gara 52'18.334 + 0.921Pen

106 Pollini Giacomo (1'36.467)							
Giro	Seg.1	Seg.2	Seg.3	Seg.4	T. Giro	km/h	Local Time
Giacomo Pollini							
1		23.313	26.740	21.572	1'43.998	215,6	18:56'20.001
2	25.400	22.901	26.700	21.466	1'36.467	216,0	18:57'56.468
3	25.349	22.844	26.797	21.597	1'36.587	216,0	18:59'33.055
4	25.496	22.848	26.798	21.532	1'36.674	216,0	19:01'09.729
5	25.350	22.841	26.895	21.707	1'36.793	215,6	19:02'46.522
6	25.597	22.884	26.862	21.589	1'36.932	216,4	19:04'23.454
7	25.676	22.971	26.982	21.618	1'37.247	215,6	19:06'00.701
8	25.843	23.069	26.764	21.679	1'37.355	216,0	19:07'38.056
9	25.730	22.963	26.752	21.755	1'37.200	216,0	19:09'15.256
10	25.770	22.936	26.777	21.711	1'37.194	216,4	19:10'52.450
11	25.718	22.977	26.992	21.656	1'37.343	217,3	19:12'29.793
12	26.093	22.944	26.869	21.799	1'37.705	216,0	19:14'07.498
13	25.765	22.836	26.980	21.710	1'37.291	216,4	19:15'44.789
14	26.146	22.898	26.889	21.618	1'37.551	216,4	19:17'22.340
15	25.896	22.777	26.790	22.673	1'38.136	217,3	19:19'00.476
16	26.128	22.771	26.759	21.877	1'37.535	216,9	19:20'38.011
17	25.860	22.855	26.811	21.556	1'37.082	216,9	19:22'15.093
18	25.994	22.963	26.806	31.877	1'47.640P	216,4	19:24'02.733
Matteo Pollini							
19	1'28.864	23.591	27.387	22.902	2'42.744P	215,1	19:26'45.477
20	26.577	23.179	27.074	22.365	1'39.195	216,0	19:28'24.672
21	27.000	23.214	27.065	21.960	1'39.239	216,9	19:30'03.911
22	26.052	23.260	27.035	22.993	1'39.340	217,3	19:31'43.251
23	27.353	23.000	26.983	21.834	1'39.170	216,9	19:33'22.421
24	26.037	23.025	27.090	21.973	1'38.125	217,3	19:35'00.546

04/05/2024

P = Box In/Out - C = Tempo Invalidato

25	26.334	23.534	27.225	21.964	1'39.057	217,3	19:36'39.603
26	26.356	23.463	27.376	22.436	1'39.631	216,0	19:38'19.234
27	26.758	23.199	27.237	22.104	1'39.298	216,0	19:39'58.532
28	25.958	23.242	26.785	21.757	1'37.742	217,3	19:41'36.274
29	25.821	22.973	26.744	21.751	1'37.289	218,2	19:43'13.563
30	26.286	23.469	27.132	22.253	1'39.140	217,3	19:44'52.703
31	26.450	23.465	27.791	22.854	1'40.560	216,9	19:46'33.263

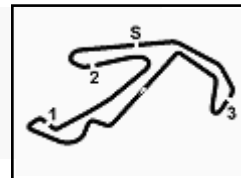
Tempo di gara 51'57.260

108 Best Lap (1'39.107)							
Giro	Seg.1	Seg.2	Seg.3	Seg.4	T. Giro	km/h	Local Time
Gianluca Carboni							
1		24.567	29.216	22.553	1'52.278	217,3	18:56'28.281
2	27.621	24.229	28.765	22.817	1'43.432	216,9	18:58'11.713
3	26.545	23.300	27.704	22.836	1'40.385	217,3	18:59'52.098
4	26.308	23.317	27.946	22.382	1'39.953	216,9	19:01'32.051
5	26.224	23.104	27.629	22.150	1'39.107	218,6	19:03'11.158
6	26.379	23.305	27.514	22.022	1'39.220	217,7	19:04'50.378
7	27.064	23.261	27.848	22.277	1'40.450	218,2	19:06'30.828
8	26.487	23.361	27.458	22.534	1'39.840	217,3	19:08'10.668
9	26.469	23.547	27.514	22.390	1'39.920	216,4	19:09'50.588
10	26.487	23.365	27.897	22.410	1'40.159	213,0	19:11'30.747
11	26.612	23.540	27.866	22.413	1'40.431	212,6	19:13'11.178
12	26.737	23.443	27.908	22.333	1'40.421	211,8	19:14'51.599
13	26.760	23.555	27.674	22.597	1'40.586	212,2	19:16'32.185
14	26.812	23.516	27.839	33.230	1'51.397P	210,9	19:18'23.582
Filippo Bencivenni							
15	1'32.365	23.267	27.203	22.111	2'44.946P	217,7	19:21'08.528
16	26.651	23.242	27.421	22.257	1'39.571	217,7	19:22'48.099
17	26.495	23.230	27.471	22.138	1'39.334	217,7	19:24'27.433
18	26.713	23.564	27.617	22.010	1'39.904	214,7	19:26'07.337
19	26.606	23.581	27.503	22.212	1'39.902	213,9	19:27'47.239
20	26.708	23.309	27.379	22.583	1'39.979	216,0	19:29'27.218
21	26.616	23.436	28.076	22.093	1'40.221	218,6	19:31'07.439
22	26.683	23.370	28.352	22.743	1'41.148	212,6	19:32'48.587
23	26.572	23.439	27.925	22.400	1'40.336	207,3	19:34'28.923
24	26.648	23.552	28.693	22.331	1'41.224	200,7	19:36'10.147
25	26.713	23.562	27.837	22.379	1'40.491	209,7	19:37'50.638
26	26.891	25.255	28.125	22.399	1'42.670	210,5	19:39'33.308
27	26.841	23.722	28.360	22.293	1'41.216	209,7	19:41'14.524
28	26.727	23.925	28.172	22.818	1'41.642	207,3	19:42'56.166
29	39.396	24.020	27.500	22.156	1'53.072	216,4	19:44'49.238
30	26.411	23.271	27.699	22.239	1'39.620	213,4	19:46'28.858
31	27.137	23.556	27.967	22.641	1'41.301	210,5	19:48'10.159

Tempo di gara 53'34.156

109 DL Racing (1'37.420)							
Giro	Seg.1	Seg.2	Seg.3	Seg.4	T. Giro	km/h	Local Time
Stefano Gattuso							
1		24.578	27.579	22.313	1'47.849	213,9	18:56'23.852
2	26.096	23.353	27.218	21.998	1'38.665	214,3	18:58'02.517
3	26.168	23.269	27.099	22.105	1'38.641	214,3	18:59'41.158
4	25.795	23.078	27.002	21.915	1'37.790	214,7	19:01'18.948
5	25.863	23.179	26.946	21.693	1'37.681	215,1	19:02'56.629
6	25.828	23.039	27.032	21.891	1'37.790	215,1	19:04'34.419
7	25.854	23.111	27.032	21.770	1'37.767	215,6	19:06'12.186
8	25.864	23.129	26.939	21.858	1'37.790	215,1	19:07'49.976
9	25.951	23.127	26.952	21.939	1'37.969	215,6	19:09'27.945
10	26.071	23.144	27.008	21.802	1'38.025	215,1	19:11'05.970
11	25.808	23.224	27.012	21.761	1'37.805	215,1	19:12'43.775
12	26.048	22.972	26.937	21.872	1'37.829	215,6	19:14'21.604
13	25.948	23.186	28.368	21.757	1'39.259	215,1	19:16'00.863
14	25.732	23.348	26.883	31.090	1'47.053P	216,0	19:17'47.916
Andrea Fontana							
15	1'29.082	23.339	27.133	21.891	2'41.445P	214,7	19:20'29.361





ACI Racing Weekend Misano, 4-5 Maggio 2024

Camp. Ita. Gran Turismo Sprint GT Cup - Analisi Tempi Gara 1

Misano Circuit Sic 58 4.226 m

Start at 18:54'36.003

2 / 9

16	25.771	23.069	26.978	21.602	1'37.420	215,6	19:22'06.781	9	26.515	23.681	28.659	22.680	1'41.535	217,7	19:10'07.392
17	25.662	23.077	27.380	21.773	1'37.892	215,1	19:23'44.673	10	26.582	23.584	27.835	22.753	1'40.754	218,2	19:11'48.146
18	25.696	23.070	27.060	21.835	1'37.661	215,6	19:25'22.334	11	27.514	23.648	28.603	22.017	1'41.782	218,2	19:13'29.928
19	25.778	23.081	27.013	21.781	1'37.653	215,6	19:26'59.987	12	26.813	23.566	27.860	22.366	1'40.605	218,6	19:15'10.533
20	25.648	23.049	27.029	21.976	1'37.702	215,6	19:28'37.689	13	26.748	23.147	27.914	32.868	1'50.677P	218,6	19:17'01.210
21	25.937	23.237	27.214	21.947	1'38.335	214,3	19:30'16.024								
22	26.100	22.908	26.931	21.820	1'37.759	216,9	19:31'53.783	14	1'44.030	23.753	27.587	21.960	2'57.330P	217,3	19:19'58.540
23	25.755	23.045	27.062	22.035	1'37.897	216,9	19:33'31.680	15	26.546	23.243	27.281	21.787	1'38.857	219,5	19:21'37.397
24	26.387	23.220	26.992	22.064	1'38.663	216,0	19:35'10.343	16	25.970	23.132	27.084	21.760	1'37.946	220,0	19:23'15.343
25	26.366	23.235	27.079	21.805	1'38.485	216,0	19:36'48.828	17	25.897	23.079	27.415	21.841	1'38.232	219,5	19:24'53.575
26	25.915	23.334	27.066	21.807	1'38.122	216,4	19:38'26.950	18	25.745	23.039	26.993	21.760	1'37.537	220,0	19:26'31.112
27	25.912	23.003	27.214	21.839	1'37.968	215,1	19:40'04.918	19	26.119	23.047	26.951	21.562	1'37.679	220,0	19:28'08.791
28	25.787	23.006	27.249	22.589	1'38.631	216,4	19:41'43.549	20	25.674	22.933	26.938	21.792	1'37.337	220,0	19:29'46.128
29	25.714	23.112	27.110	21.768	1'37.704	216,0	19:43'21.253	21	26.006	22.985	27.726	21.831	1'38.548	219,5	19:31'24.676
30	25.855	23.184	27.022	21.891	1'37.952	216,9	19:44'59.205	22	25.895	23.047	27.079	21.710	1'37.731	219,5	19:33'02.407
31	26.805	23.179	27.262	21.895	1'39.141	216,4	19:46'38.346	23	25.910	22.995	27.925	22.403	1'39.233	220,0	19:34'41.640

Tempo di gara 52'02.343

111 Best Lap (1'38.024)

Giro	Seg.1	Seg.2	Seg.3	Seg.4	T. Giro	km/h	Local Time
Simone Patrinoicola							
1		24.100	27.763	23.023	1'54.079	219,1	18:56'30.082
2	26.469	23.865	28.226	22.190	1'40.750	221,3	18:58'10.832
3	26.395	23.076	27.225	22.386	1'39.082	219,1	18:59'49.914
4	26.762	23.234	27.180	22.110	1'39.286	218,6	19:01'29.200
5	26.209	22.998	27.121	22.060	1'38.388	219,5	19:03'07.588
6	26.206	22.904	26.946	21.968	1'38.024	220,0	19:04'45.612
7	26.426	23.327	27.240	22.000	1'38.993	218,6	19:06'24.605
8	26.630	22.986	26.926	22.375	1'38.917	219,5	19:08'03.522
9	26.536	23.188	27.598	22.177	1'39.499	219,1	19:09'43.021
10	26.485	23.097	26.948	21.888	1'38.418	218,6	19:11'21.439
11	26.412	23.118	27.701	22.298	1'39.529	211,4	19:13'00.968
12	27.678	23.702	28.115	23.613	1'43.108	213,0	19:14'44.076
13	28.447	25.437	29.938	35.264	1'59.086P	189,8	19:16'43.162

Tempo di gara 53'06.120

123 LEMA Racing (1'37.722)

Giro	Seg.1	Seg.2	Seg.3	Seg.4	T. Giro	km/h	Local Time
Elias Niskanen							
1		24.393	29.045	22.539	1'51.668	215,1	18:56'27.671
2	27.679	23.344	27.394	21.847	1'40.264	215,1	18:58'07.935
3	26.457	23.374	27.418	22.081	1'39.330	216,0	18:59'47.265
4	25.997	25.155	27.116	22.063	1'40.331	215,6	19:01'27.596
5	25.890	23.167	27.202	22.195	1'38.272	216,0	19:03'05.868
6	26.334	23.064	27.242	22.032	1'38.672	216,4	19:04'44.540
7	26.472	23.895	27.283	21.549	1'39.199	216,4	19:06'23.739
8	25.996	23.198	27.041	21.543	1'37.778	216,9	19:08'01.517
9	25.855	22.785	27.222	21.860	1'37.722	217,3	19:09'39.239
10	26.147	22.944	26.978	21.727	1'37.796	217,3	19:11'17.035
11	25.965	22.879	27.134	21.844	1'37.822	216,4	19:12'54.857
12	25.950	22.944	27.209	21.800	1'37.903	216,4	19:14'32.760
13	26.082	23.121	27.081	21.850	1'38.134	218,2	19:16'10.894
14	26.150	22.913	27.195	22.620	1'38.878	217,7	19:17'49.772
15	26.446	23.026	27.261	21.939	1'38.672	216,9	19:19'28.444
16	26.148	22.981	26.994	21.950	1'38.073	217,3	19:21'06.517
17	26.538	22.770	26.904	21.638	1'37.850	217,7	19:22'44.367
18	25.923	23.168	26.888	1'31.832	2'47.811P	217,3	19:25'32.178

Andrej Lah

19	46.488	24.483	30.505	23.746	2'05.222P	211,4	19:27'37.400
20	28.815	23.856	29.377	23.371	1'45.419	213,9	19:29'22.819
21	28.583	24.700	31.801	23.680	1'48.764	208,9	19:31'11.583
22	28.321	24.781	29.952	23.352	1'46.406	210,9	19:32'57.989
23	27.604	24.137	29.282	23.619	1'44.642	211,8	19:34'42.631
24	28.219	24.383	29.677	23.712	1'45.991	213,9	19:36'28.622
25	28.037	24.075	29.232	23.399	1'44.743	213,0	19:38'13.365
26	28.208	24.253	29.092	23.120	1'44.673	213,0	19:39'58.038
27	28.659	24.611	29.330	23.394	1'45.994	213,9	19:41'44.032
28	27.631	23.912	28.962	23.102	1'43.607	214,3	19:43'27.639
29	27.189	24.490	28.874	23.131	1'43.684	214,3	19:45'11.323
30	27.991	25.618	30.145	23.386	1'47.140	215,1	19:46'58.463

Tempo di gara 52'22.460

121 MM Motorsport (1'37.088)

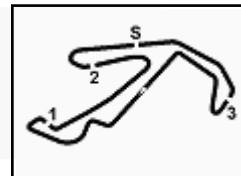
Giro	Seg.1	Seg.2	Seg.3	Seg.4	T. Giro	km/h	Local Time
Mattia Raffetti							
1		24.925	29.321	23.378	1'56.522	220,0	18:56'32.525
2	27.606	23.918	27.968	22.924	1'42.416	217,3	18:58'14.941
3	27.835	24.111	28.816	23.094	1'43.856	217,3	18:59'58.797
4	27.627	23.886	28.522	23.093	1'43.128	217,7	19:01'41.925
5	26.981	23.421	28.030	22.524	1'40.956	218,2	19:03'22.881
6	26.897	23.730	28.185	22.357	1'41.169	217,7	19:05'04.050
7	26.909	23.473	28.027	22.531	1'40.940	218,2	19:06'44.990
8	26.686	23.701	28.050	22.430	1'40.867	218,6	19:08'25.857

133 SP Racing Team (1'37.044)

Giro	Seg.1	Seg.2	Seg.3	Seg.4	T. Giro	km/h	Local Time
19	46.488	24.483	30.505	23.746	2'05.222P	211,4	19:27'37.400
20	28.815	23.856	29.377	23.371	1'45.419	213,9	19:29'22.819
21	28.583	24.700	31.801	23.680	1'48.764	208,9	19:31'11.583
22	28.321	24.781	29.952	23.352	1'46.406	210,9	19:32'57.989
23	27.604	24.137	29.282	23.619	1'44.642	211,8	19:34'42.631
24	28.219	24.383	29.677	23.712	1'45.991	213,9	19:36'28.622
25	28.037	24.075	29.232	23.399	1'44.743	213,0	19:38'13.365
26	28.208	24.253	29.092	23.120	1'44.673	213,0	19:39'58.038
27	28.659	24.611	29.330	23.394	1'45.994	213,9	19:41'44.032
28	27.631	23.912	28.962	23.102	1'43.607	214,3	19:43'27.639
29	27.189	24.490	28.874	23.131	1'43.684	214,3	19:45'11.323
30	27.991	25.618	30.145	23.386	1'47.140	215,1	19:46'58.463

04/05/2024

P = Box In/Out - C = Tempo Invalidato



ACI Racing Weekend Misano, 4-5 Maggio 2024

Camp. Ita. Gran Turismo Sprint GT Cup - Analisi Tempi Gara 1

Misano Circuit Sic 58 4.226 m

Start at 18:54'36.003

3 / 9

		Stefano Zerbi				28	26.175	22.702	26.497	21.619	1'36.993	227,8	19:43'13.917		
1	25.055	29.907	24.398	2'02.116	213,0	18:56'38.119	29	26.265	22.709	26.613	21.528	226,4	19:44'51.032		
2	27.882	24.412	28.059	23.013	1'43.366	215,1	18:58'21.485	30	26.569	22.810	26.675	21.764	1'37.818	227,4	19:46'28.850
3	26.986	24.284	29.547	23.533	1'44.350	210,9	19:00'05.835	31	26.359	23.217	26.957	21.813	1'38.346	226,9	19:48'07.196
4	27.677	24.023	28.041	23.167	1'42.908	215,1	19:01'48.743							Tempo di gara 53'31.193	
5	27.242	24.339	27.983	23.274	1'42.838	215,1	19:03'31.581								
6	27.277	23.715	28.283	22.770	1'42.045	216,4	19:05'13.626								
7	26.762	23.986	28.002	22.744	1'41.494	217,3	19:06'55.120								
8	28.156	23.889	28.369	23.301	1'43.715	217,3	19:08'38.835								
9	27.371	24.676	28.180	22.645	1'42.872	214,3	19:10'21.707								
10	27.386	24.037	28.069	22.922	1'42.414	215,6	19:12'04.121								
11	27.217	23.890	28.246	23.012	1'42.365	214,7	19:13'46.486								
12	27.229	24.655	28.014	22.992	1'42.890	216,0	19:15'29.376								
13	27.054	23.735	28.173	22.906	1'41.868	214,7	19:17'11.244								
14	27.142	23.894	28.017	34.484	1'53.537P	215,6	19:19'04.781								

162 DL Racing (1'37.012)															
Giro	Seg.1	Seg.2	Seg.3	Seg.4	T. Giro	km/h	Local Time								
Ibrahim Badawi															
1		24.818	28.815	22.607	1'50.693	213,9	18:56'26.696	2	28.312	23.364	27.113	22.116	1'40.905	216,4	18:58'07.601
3	26.492	23.181	27.204	22.197	1'39.074	217,3	18:59'46.675	4	26.072	25.356	27.015	22.085	1'40.528	216,4	19:01'27.203
5	25.929	23.130	27.114	22.181	1'38.354	215,6	19:03'05.557	6	26.238	23.294	27.121	22.087	1'38.740	216,4	19:04'44.297
7	26.475	24.557	27.788	22.080	1'40.900	217,7	19:06'25.197	8	26.348	23.390	27.055	22.109	1'38.902	216,4	19:08'04.099
9	26.282	23.541	27.220	22.886	1'39.929	216,4	19:09'44.028	10	26.360	23.226	27.041	22.012	1'38.639	217,3	19:11'22.667
11	26.381	23.300	26.814	22.023	1'38.518	216,4	19:13'01.185	12	27.087	23.369	27.082	21.794	1'39.332	216,4	19:14'40.517
13	25.652	23.057	26.850	21.975	1'37.534	217,7	19:16'18.051	14	25.698	23.058	26.941	21.657	1'37.354	217,3	19:17'55.405
15	25.702	23.003	27.255	22.118	1'38.078	216,4	19:19'33.483	16	25.906	23.060	27.072	21.911	1'37.949	217,7	19:21'11.432
17	25.987	23.471	27.036	32.097	1'48.591P	216,9	19:23'00.023	18	1'39.799	23.172	26.895	21.922	2'51.788P	217,3	19:25'51.811
19	26.188	23.221	26.824	21.903	1'38.136	217,7	19:27'29.947	20	26.111	23.479	26.951	21.785	1'38.326	216,9	19:29'08.273
21	25.815	23.002	26.892	21.841	1'37.550	217,7	19:30'45.823	22	25.761	22.956	26.737	21.784	1'37.238	219,1	19:32'23.061
23	26.036	23.174	26.936	21.916	1'38.062	218,2	19:34'01.123	24	25.697	22.974	26.771	21.809	1'37.251	217,7	19:35'38.374
25	25.682	22.957	26.904	22.534	1'38.077	218,6	19:37'16.451	26	25.703	22.945	26.851	21.733	1'37.232	218,6	19:38'53.683
27	25.763	22.877	26.919	21.914	1'37.473	218,2	19:40'31.156	28	25.640	23.002	26.749	21.621	1'37.012	218,2	19:42'08.168
29	25.660	23.386	28.852	23.950	1'41.848	218,2	19:43'50.016	30	25.720	23.089	26.933	21.977	1'37.719	219,1	19:45'27.735
31	27.524	23.355	26.984	21.815	1'39.678	218,2	19:47'07.413					Tempo di gara 52'31.410			

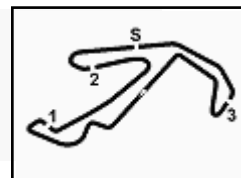
155 Milner Christopher (1'36.993)															
Giro	Seg.1	Seg.2	Seg.3	Seg.4	T. Giro	km/h	Local Time								
Christopher Milner															
1	24.935		30.194	24.118	2'01.507	222,7	18:56'37.510	2	28.909	24.747	28.904	23.426	1'45.986	222,2	18:58'23.496
3	28.487	23.705	28.499	23.232	1'43.923	221,3	19:00'07.419	4	27.650	24.407	29.425	23.209	1'44.691	223,6	19:01'52.110
5	28.353	24.006	30.041	23.145	1'45.545	221,3	19:03'37.655	6	28.963	23.925	28.243	22.860	1'43.991	221,3	19:05'21.646
7	28.156	23.774	27.943	22.792	1'42.665	221,8	19:07'04.311	8	28.140	24.153	27.894	22.710	1'42.897	222,2	19:08'47.208
9	27.995	23.921	27.908	22.829	1'42.653	223,6	19:10'29.861	10	27.477	23.557	27.735	23.028	1'41.797	222,2	19:12'11.658
11	28.006	23.526	27.757	22.875	1'42.164	224,1	19:13'53.822	12	28.353	23.752	27.895	22.760	1'42.760	223,6	19:15'36.582
13	27.630	23.943	28.571	34.781	1'54.925P	223,1	19:17'31.507						Tempo di gara 52'31.410		
Samuel Hancock															
14	1'35.678	23.800	28.030	22.273	2'49.781P	225,0	19:20'21.288	15	26.675	23.096	26.933	21.831	1'38.535	225,0	19:21'59.823
16	26.293	23.002	26.959	21.655	1'37.909	225,5	19:23'37.732	17	26.292	22.916	26.888	21.598	1'37.694	225,9	19:25'15.426
18	26.355	22.961	26.812	22.432	1'38.560	226,9	19:26'53.986	19	26.214	22.738	26.675	22.026	1'37.653	225,5	19:28'31.639
20	26.031	23.122	26.633	21.815	1'37.601	225,9	19:30'09.240	21	28.011	22.956	26.890	21.821	1'39.678	225,5	19:31'48.918
22	26.606	23.105	27.223	21.822	1'38.756	226,9	19:33'27.674	23	25.993	22.760	26.652	21.847	1'37.252	224,1	19:35'04.926
24	26.193	23.243	26.934	22.447	1'38.817	225,0	19:36'43.743	25	26.122	22.814	26.560	21.585	1'37.081	226,4	19:38'20.824
26	26.040	22.882	27.034	22.539	1'38.495	226,4	19:39'59.319	27	26.548	22.713	26.758	21.586	1'37.605	225,9	19:41'36.924
Stephane Tribaudini															
1		24.776	27.316	22.205	1'47.224	217,3	18:56'23.227	2	26.256	23.349	27.044	22.022	1'38.671	219,1	18:58'01.898
3	26.187	23.149	33.362	44.909	2'07.607P	218,2	19:00'09.505	4	1'09.008	23.653	27.376	21.883	2'21.920P	218,6	19:02'31.425
5	25.820	23.082	26.529	21.573	1'37.004	219,5	19:04'08.429	6	25.429	22.809	26.357	21.378	1'35.973	220,0	19:05'44.402
7	25.495	22.821	26.261	21.376	1'35.953	220,4	19:07'20.355	8	25.605	22.773	27.202	21.814	1'37.394	220,9	19:08'57.749
9	25.985	23.061	26.539	21.303	1'36.888	220,9	19:10'34.637	10	25.700	22.820	26.709	21.602	1'36.831	220,4	19:12'11.468
11	25.526	22.659	26.486	22.678	1'37.349	221,3	19:13'48.817	12	26.094	23.084	26.387	21.455	1'37.020	220,9	19:15'25.837
13	25.586	22.657	26.396	21.351	1'35.990	220,9	19:17'01.827	14	25.512	22.692	26.348	22.274	1'36.826	221,3	19:18'38.653
15	25.484	22.575	26.187	21.314	1'35.560	221,3	19:20'14.213	16	25.461	22.501	26.712	21.681	1'36.355	220,9	19:21'50.568
17	25.775	22.724	26.673	31.363	1'46.535P	221,3	19:23'37.103						Tempo di gara 52'31.410		
Ignazio Zanon															
18	1'29.354	23.333	26.543	21.977	2'41.207P	220,0	19:26'18.310	19	25.951	23.571	26.676	22.301	1'38.499	220,0	19:27'56.809

04/05/2024

P = Box In/Out - C = Tempo Invalidato

Powered by FICr PERUGIA TIMING





ACI Racing Weekend Misano, 4-5 Maggio 2024

Camp. Ita. Gran Turismo Sprint GT Cup - Analisi Tempi Gara 1

Misano Circuit Sic 58 4.226 m

Start at 18:54'36.003

4 / 9

20	26.848	23.292	27.194	21.933	1'39.267	220,4	19:29'36.076	12	26.175	22.873	26.989	21.791	1'37.828	217,3	19:14'21.068
21	26.316	23.318	26.607	21.972	1'38.213	221,3	19:31'14.289	13	25.978	23.222	27.805	31.938	1'48.943P	217,3	19:16'10.011
22	26.453	24.143	28.084	22.465	1'41.145	218,2	19:32'55.434				Federico Scionti				
23	26.315	23.165	26.824	22.042	1'38.346	219,5	19:34'33.780	14	1'50.020	23.033	27.422	21.835	3'02.310P	216,9	19:19'12.321
24	26.189	22.998	27.491	22.277	1'38.955	221,3	19:36'12.735	15	25.753	23.015	26.884	21.696	1'37.348	218,2	19:20'49.669
25	26.489	23.212	27.028	22.010	1'38.739	220,9	19:37'51.474	16	25.622	23.030	26.964	21.762	1'37.378	218,2	19:22'27.047
26	26.494	23.080	26.682	21.705	1'37.961	221,3	19:39'29.435	17	25.762	23.036	27.047	21.607	1'37.452	218,2	19:24'04.499
27	26.172	23.220	26.598	21.823	1'37.813	222,2	19:41'07.248	18	25.646	22.858	27.036	21.987	1'37.527	218,6	19:25'42.026
28	25.832	22.878	26.807	22.084	1'37.601	220,9	19:42'44.849	19	25.589	22.847	26.812	21.860	1'37.108	218,2	19:27'19.134
29	25.870	23.160	26.942	21.785	1'37.757	221,8	19:44'22.606	20	25.831	22.880	26.850	21.696	1'37.257	218,6	19:28'56.391
30	25.901	23.094	26.611	21.700	1'37.306	222,2	19:45'59.912	21	25.580	22.820	26.848	21.744	1'36.992	218,6	19:30'33.383
31	25.658	23.100	26.987	22.919	1'38.664	222,2	19:47'38.576	22	25.746	22.985	26.804	21.586	1'37.121	218,6	19:32'10.504

Tempo di gara 53'02.573 + 10.000Pen

169 Raptor Engineering (1'37.932)

Giro	Seg.1	Seg.2	Seg.3	Seg.4	T. Giro	km/h	Local Time
Andrea Palma							
1		24.355	28.897	22.629	1'51.281	217,3	18:56'27.284
2	26.684	23.122	27.143	22.383	1'39.332	216,9	18:58'06.616
3	26.569	23.039	27.593	22.084	1'39.285	217,3	18:59'45.901
4	26.299	24.225	27.013	21.786	1'39.323	216,4	19:01'25.224
5	26.069	23.105	27.404	22.098	1'38.676	218,2	19:03'03.900
6	26.260	23.272	27.373	21.940	1'38.845	217,7	19:04'42.745
7	26.564	23.407	27.291	21.687	1'38.949	216,9	19:06'21.694
8	26.169	22.918	27.078	21.767	1'37.932	217,7	19:07'59.626
9	26.280	23.084	27.065	21.947	1'38.376	215,6	19:09'38.002
10	26.388	22.917	27.018	21.802	1'38.125	217,3	19:11'16.127
11	26.139	23.018	27.185	21.839	1'38.181	218,2	19:12'54.308
12	26.182	23.051	26.982	21.885	1'38.100	217,3	19:14'32.408
13	26.173	23.138	26.968	21.760	1'38.039	217,3	19:16'10.447
14	26.223	23.020	26.998	22.598	1'38.839	217,3	19:17'49.286
15	26.404	23.180	27.231	21.763	1'38.578	217,3	19:19'27.864
16	26.189	22.994	27.243	22.110	1'38.536	217,7	19:21'06.400
17	26.966	23.131	27.296	22.018	1'39.411	217,3	19:22'45.811
18	26.248	23.068	27.279	1'39.483	2'56.078P	218,2	19:25'41.889

Tempo di gara 52'15.410

177 Speed Lover (1'37.443)

Giro	Seg.1	Seg.2	Seg.3	Seg.4	T. Giro	km/h	Local Time
Gilles Renmans							
1		24.186	26.982	21.969	1'45.828	219,5	18:56'21.831
2	26.073	23.172	26.522	21.676	1'37.443	219,5	18:57'59.274
3	25.870	23.349	26.662	21.822	1'37.703	220,0	18:59'36.977
4	25.937	23.434	26.905	21.872	1'38.148	219,5	19:01'15.125
5	26.109	23.196	26.821	21.935	1'38.061	220,0	19:02'53.186
6	26.170	22.992	26.660	21.975	1'37.797	220,0	19:04'30.983
7	26.205	23.052	26.852	21.808	1'37.917	219,1	19:06'08.900
8	26.254	23.191	26.931	21.863	1'38.239	218,2	19:07'47.139
9	26.101	23.104	26.877	22.149	1'38.231	219,5	19:09'25.370
10	33.357	23.634	26.893	22.254	1'46.138	218,6	19:11'11.508
11	26.427	23.424	26.924	21.988	1'38.763	219,1	19:12'50.271
12	26.393	23.199	26.720	21.915	1'38.227	219,1	19:14'28.498
13	26.165	23.145	26.953	22.250	1'38.513	219,1	19:16'07.011
14	26.337	23.317	27.423	22.173	1'39.250	219,1	19:17'46.261
15	26.360	23.410	26.848	33.140	1'49.758P	219,5	19:19'36.019
16	41.892	23.526	27.201	1'33.035	3'05.654P	219,1	19:22'41.673
17	41.684	23.562	29.575	22.120	1'56.941P	173,4	19:24'38.614
18	26.556	23.274	26.849	22.074	1'38.753	219,5	19:26'17.367
19	26.241	23.125	27.013	22.405	1'38.784	219,5	19:27'56.151
20	26.938	23.254	26.801	22.062	1'39.055	220,0	19:29'35.206
21	26.463	23.234	26.733	22.162	1'38.592	220,9	19:31'13.798
22	26.576	44.649	28.911	22.392	2'02.528	215,1	19:33'16.326
23	26.389	23.282	27.146	22.764	1'39.581	220,0	19:34'55.907
24	26.466	23.354	26.868	22.145	1'38.833	220,0	19:36'34.740
25	26.602	23.439	26.953	22.149	1'39.143	220,0	19:38'13.883
26	26.947	23.559	27.186	22.166	1'39.858	219,5	19:39'53.741
27	26.574	23.236	26.878	22.067	1'38.755	220,4	19:41'32.496
28	26.624	23.222	27.068	22.169	1'39.083	218,6	19:43'11.579
29	26.351	23.216	27.004	22.155	1'38.726	221,3	19:44'50.305
30	27.603	23.609	27.223	22.476	1'40.911	220,9	19:46'31.216
31	26.622	23.431	27.102	22.187	1'39.342	220,9	19:48'10.558

Tempo di gara 53'34.555

172 DL Racing (1'36.992)

Giro	Seg.1	Seg.2	Seg.3	Seg.4	T. Giro	km/h	Local Time
Alessandro Mainetti							
1		24.131	27.093	22.083	1'46.393	216,0	18:56'22.396
2	26.272	23.165	27.047	21.934	1'38.418	216,0	18:58'00.814
3	25.912	22.989	27.087	21.939	1'37.927	215,1	18:59'38.741
4	25.801	22.984	26.991	21.843	1'37.619	216,0	19:01'16.360
5	25.729	22.910	27.027	22.220	1'37.886	216,0	19:02'54.246
6	26.135	22.948	26.962	21.730	1'37.775	216,0	19:04'32.021
7	26.071	23.152	27.124	22.038	1'38.385	218,2	19:06'10.406
8	26.406	23.233	27.014	21.910	1'38.563	217,7	19:07'48.969
9	26.098	23.149	26.908	21.947	1'38.102	216,4	19:09'27.071
10	26.218	23.296	26.844	21.891	1'38.249	216,4	19:11'05.320
11	25.859	23.106	27.013	21.942	1'37.920	216,4	19:12'43.240

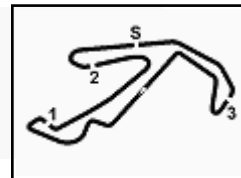
178 Best Lap (1'45.686)

Giro	Seg.1	Seg.2	Seg.3	Seg.4	T. Giro	km/h	Local Time
Filippo Croccolino							
1		26.813	29.690	24.339	2'00.541	219,1	18:56'36.544
2	27.032	26.943	28.554	23.157	1'45.686	218,2	18:58'22.230
3	26.846	27.114	28.361	27.816	1'50.137	218,2	19:00'12.367

04/05/2024

P = Box In/Out - C = Tempo Invalidato





ACI Racing Weekend Misano, 4-5 Maggio 2024

Camp. Ita. Gran Turismo Sprint GT Cup - Analisi Tempi Gara 1

Misano Circuit Sic 58 4.226 m

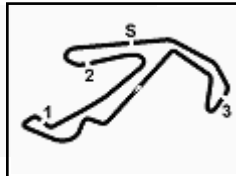
Start at 18:54'36.003

5 / 9

Giro	Seg.1	Seg.2	Seg.3	Seg.4	T. Giro	km/h	Local Time								
4	30.640	27.592	29.006		215,6			23	26.193	23.369	27.005	21.900	1'38.467	219,5	19:34'04.331
Tempo di gara 5'36.364								24	26.201	23.289	26.998	22.054	1'38.542	220,0	19:35'42.873
180 Mertel Motorsport (1'38.200)								25	26.001	23.189	26.789	21.774	1'37.753	220,4	19:37'20.626
Mauro Trentin								26	26.051	23.133	27.095	22.642	1'38.921	219,5	19:38'59.547
1		24.488	29.355	22.939	1'53.081	218,6	18:56'29.084	27	26.453	23.233	27.003	22.078	1'38.767	220,4	19:40'38.314
2	27.122	23.695	27.654	22.190	1'40.661	216,0	18:58'09.745	28	26.620	23.236	27.512	21.836	1'39.204	220,4	19:42'17.518
3	26.498	23.377	27.483	22.644	1'40.002	215,1	18:59'49.747	29	26.414	23.040	26.965	22.084	1'38.503	220,4	19:43'56.021
4	27.434	23.440	27.929	22.394	1'41.197	219,1	19:01'30.944	30	26.235	23.120	27.106	22.787	1'39.248	220,4	19:45'35.269
5	26.527	23.198	27.352	22.275	1'39.352	218,6	19:03'10.296	31	26.243	22.944	26.830	21.866	1'37.883	220,9	19:47'13.152
6	26.195	23.205	27.800	22.736	1'39.936	216,4	19:04'50.232	Tempo di gara 52'37.149							
7	26.691	23.320	27.519	22.123	1'39.653	216,9	19:06'29.885	202 HC Racing (1'37.014)							
8	26.557	23.340	27.542	22.307	1'39.746	215,6	19:08'09.631	Giro	Seg.1	Seg.2	Seg.3	Seg.4	T. Giro	km/h	Local Time
9	26.408	23.290	27.462	22.139	1'39.299	217,3	19:09'48.930	1		23.902	26.936	21.778	1'45.216	218,6	18:56'21.219
10	26.498	23.280	27.331	22.131	1'39.240	217,7	19:11'28.170	2	25.472	23.033	26.808	21.701	1'37.014	219,5	18:57'58.233
11	26.579	23.379	27.474	22.170	1'39.602	216,9	19:13'07.772	3	25.673	23.274	26.754	21.600	1'37.301	220,4	18:59'35.534
12	26.428	23.079	27.351	22.042	1'38.900	216,9	19:14'46.672	4	25.579	23.039	26.649	21.789	1'37.056	220,0	19:01'12.590
13	26.666	23.530	27.453	31.547	1'49.196P	217,3	19:16'35.868	5	25.708	23.191	26.861	22.140	1'37.900	219,1	19:02'50.490
Tommaso Lovati								6	25.600	23.280	26.655	21.720	1'37.255	220,9	19:04'27.745
14	1'32.399	23.362	27.119	22.161	2'45.041P	217,3	19:19'20.909	7	25.626	23.267	26.751	21.807	1'37.451	220,4	19:06'05.196
15	26.194	23.194	27.262	21.879	1'38.529	218,2	19:20'59.438	8	25.945	23.125	26.658	21.862	1'37.590	220,0	19:07'42.786
16	26.966	23.135	27.117	22.019	1'39.237	219,5	19:22'38.675	9	25.998	23.393	26.776	22.044	1'38.211	220,4	19:09'20.997
17	26.387	23.308	27.099	22.828	1'39.622	219,1	19:24'18.297	10	25.751	23.381	26.794	21.921	1'37.847	220,0	19:10'58.844
18	26.418	23.315	27.315	22.276	1'39.324	219,5	19:25'57.621	11	25.957	23.296	26.695	21.774	1'37.722	219,5	19:12'36.566
19	26.198	23.095	27.460	23.135	1'39.888	216,4	19:27'37.509	12	25.648	23.021	27.260	23.419	1'39.348	220,0	19:14'15.914
20	26.893	23.122	27.259	22.113	1'39.387	218,2	19:29'16.896	13	25.823	23.208	26.681	21.902	1'37.614	220,0	19:15'53.528
21	26.688	23.200	27.053	21.848	1'38.789	218,6	19:30'55.685	14	25.696	23.351	26.777	21.882	1'37.706	220,9	19:17'31.234
22	26.616	22.869	26.967	21.918	1'38.370	219,1	19:32'34.055	15	26.033	23.845	26.859	1'20.388	2'37.125P	220,4	19:20'08.359
23	26.460	23.163	26.956	21.868	1'38.447	219,5	19:34'12.502	Gaetano Oliva							
24	26.305	23.036	26.848	22.011	1'38.200	219,5	19:35'50.702	16	41.729	23.368	27.115	22.131	1'54.343P	219,1	19:22'02.702
25	26.493	23.244	27.372	21.790	1'38.899	219,5	19:37'29.601	17	26.156	23.374	26.808	21.745	1'38.083	220,4	19:23'40.785
26	26.476	23.300	26.958	21.938	1'38.672	219,1	19:39'08.273	18	26.196	23.077	27.193	22.423	1'38.889	219,1	19:25'19.674
27	26.366	22.955	27.341	21.912	1'38.574	220,0	19:40'46.847	19	26.224	23.065	27.116	22.216	1'38.621	218,2	19:26'58.295
28	26.486	23.134	26.927	21.791	1'38.338	220,0	19:42'25.185	20	26.355	23.485	27.062	22.168	1'39.070	219,1	19:28'37.365
29	26.708	23.019	27.096	22.336	1'39.159	219,5	19:44'04.344	21	26.968	23.152	27.388	22.341	1'39.849	219,5	19:30'17.214
30	27.141	23.418	29.927	22.442	1'42.928	185,2	19:45'47.272	22	26.516	23.380	27.654	22.561	1'40.111	219,1	19:31'57.325
31	27.402	26.571	30.003	24.644	1'48.620	197,1	19:47'35.892	23	26.582	23.345	27.569	22.216	1'39.712	219,1	19:33'37.037
Tempo di gara 52'59.889								24	27.040	23.436	27.406	22.523	1'40.405	220,0	19:35'17.442
185 Desideri Matteo (1'37.250)								25	27.000	23.586	27.534	22.659	1'40.779	220,4	19:36'58.221
Giro	Seg.1	Seg.2	Seg.3	Seg.4	T. Giro	km/h	Local Time	26	26.871	23.494	27.370	22.257	1'39.992	222,7	19:38'38.213
Matteo Desideri								27	26.271	23.259	27.089	23.281	1'39.900	218,6	19:40'18.113
1		24.468	27.144	22.159	1'46.725	216,9	18:56'22.728	28	26.305	23.072	27.148	22.014	1'38.539	220,0	19:41'56.652
2	26.120	23.370	27.073	21.920	1'38.483	217,3	18:58'01.211	29	26.320	23.596	27.220	22.228	1'39.364	220,9	19:43'36.016
3	26.012	23.141	26.934	21.853	1'37.940	218,6	18:59'39.151	30	26.413	23.103	27.494	22.293	1'39.303	220,4	19:45'15.319
4	26.032	23.231	26.843	21.738	1'37.844	219,1	19:01'16.995	31	26.728	23.367	27.471	22.571	1'40.137	219,1	19:46'55.456
5	25.834	23.032	26.771	21.787	1'37.424	218,6	19:02'54.419	Tempo di gara 52'19.453							
6	26.235	23.082	26.952	21.802	1'38.071	218,6	19:04'32.490	218 Best Lap (1'40.757)							
7	25.991	23.100	26.991	21.922	1'38.004	219,5	19:06'10.494	Giro	Seg.1	Seg.2	Seg.3	Seg.4	T. Giro	km/h	Local Time
8	25.846	23.021	26.745	21.638	1'37.250	220,0	19:07'47.744	Gianluigi Simonelli							
9	25.843	23.161	26.836	21.944	1'37.784	219,1	19:09'25.528	1		25.513	29.372	23.235	1'58.275	216,4	18:56'34.278
10	27.300	23.016	26.752	21.768	1'38.836	219,5	19:11'04.364	2	27.629	23.936	28.834	23.468	1'43.867	216,9	18:58'18.145
11	25.982	23.038	26.849	21.663	1'37.532	219,1	19:12'41.896	3	27.231	23.748	28.235	22.702	1'41.916	218,2	19:00'00.061
12	25.844	23.073	26.878	21.812	1'37.607	219,5	19:14'19.503	4	27.217	23.903	28.673	23.364	1'43.157	218,6	19:01'43.218
13	25.930	23.385	26.908	21.881	1'38.104	219,1	19:15'57.607	5	29.293	24.374	27.953	22.700	1'44.320	218,2	19:03'27.538
14	26.154	23.127	26.950	21.726	1'37.957	217,7	19:17'35.564	6	27.151	23.759	28.389	23.464	1'42.763	219,5	19:05'10.301
15	25.769	23.032	26.941	21.659	1'37.401	220,0	19:19'12.965	7	27.665	24.091	28.702	22.887	1'43.345	217,3	19:06'53.646
16	25.900	23.119	26.803	21.617	1'37.439	220,0	19:20'50.404	8	32.180	24.104	27.913	23.104	1'47.301	218,6	19:08'40.947
17	25.807	23.086	27.053	1'28.246	2'44.192P	220,0	19:23'34.596	9	27.019	23.635	28.602	22.838	1'42.094	217,7	19:10'23.041
18	41.438	23.264	27.039	22.060	1'53.801P	219,1	19:25'28.397	10	27.245	23.824	28.118	23.598	1'42.785	219,5	19:12'05.826
19	26.154	23.151	26.871	21.764	1'37.940	219,5	19:27'06.337	11	28.073	23.880	27.887	23.430	1'43.270	220,0	19:13'49.096
20	25.897	23.079	26.912	21.809	1'37.697	219,1	19:28'44.034	12	27.407	23.726	27.772	22.890	1'41.795	219,1	19:15'30.891
21	26.276	23.325	27.100	31.549	1'48.250P	218,6	19:30'32.284	13	27.129	23.988	27.748	23.448	1'42.313	219,5	19:17'13.204
22	41.100	23.355	27.092	22.033	1'53.580P	219,1	19:32'25.864	14	26.794	23.866	27.801	22.934	1'41.395	219,1	19:18'54.599

04/05/2024

P = Box In/Out - C = Tempo Invalidato



ACI Racing Weekend Misano, 4-5 Maggio 2024

Camp. Ita. Gran Turismo Sprint GT Cup - Analisi Tempi Gara 1

Misano Circuit Sic 58 4.226 m

Start at 18:54'36.003

6 / 9

15	27.157	23.930	27.908	1'33.279	2'52.274P	218,2	19:21'46.873	8	26.568	23.753	27.672	22.188	1'40.181	218,2	19:08'03.119
Giovanni Naldi															
16	43.741	23.818	28.315	23.587	1'59.461P	219,1	19:23'46.334	10	26.527	23.190	27.725	22.813	1'40.460	217,3	19:09'43.579
17	27.002	23.958	28.254	22.734	1'41.948	219,5	19:25'28.282	11	38.947	25.284	27.803	22.076	1'54.110	216,0	19:13'16.485
18	27.571	23.717	27.870	22.564	1'41.722	219,5	19:27'10.004	12	26.224	23.551	27.511	22.278	1'39.564	216,9	19:14'56.049
19	27.054	23.500	27.872	22.395	1'40.821	220,0	19:28'50.825	13	26.411	23.295	27.620	22.086	1'39.412	217,7	19:16'35.461
20	26.993	23.554	28.153	22.383	1'41.083	219,5	19:30'31.908	14	26.320	23.112	27.417	22.063	1'38.912	217,7	19:18'14.373
21	26.741	24.146	27.885	22.407	1'41.179	220,4	19:32'13.087	15	26.496	23.063	27.368	32.967	1'49.894P	217,3	19:20'04.267
22	26.668	23.562	28.037	22.490	1'40.757	219,1	19:33'53.844	Nicolo Liana							
23	26.670	23.411	28.108	22.629	1'40.818	220,9	19:35'34.662	16	1'32.858	24.085	27.416	21.982	2'46.341P	219,1	19:22'50.608
24	26.814	23.415	28.112	23.753	1'42.094	220,4	19:37'16.756	17	26.523	23.276	27.270	21.808	1'38.877	218,2	19:24'29.485
25	27.216	23.714	28.226	23.456	1'42.612	220,9	19:38'59.368	18	26.432	23.272	27.751	22.185	1'39.640	219,1	19:26'09.125
26	27.718	23.569	28.022	22.520	1'41.829	221,8	19:40'41.197	19	26.687	23.698	27.535	22.007	1'39.927	217,7	19:27'49.052
27	26.734	23.798	27.776	22.681	1'40.989	220,9	19:42'22.186	20	26.554	23.212	27.357	21.964	1'39.087	219,1	19:29'28.139
28	26.753	23.343	28.678	23.104	1'41.878	220,0	19:44'04.064	21	26.455	23.403	27.910	22.169	1'39.937	219,1	19:31'08.076
29	26.840	23.662	28.162	22.818	1'41.482	220,4	19:45'45.546	22	26.660	23.312	28.146	23.088	1'41.206	219,1	19:32'49.282
30	26.741	23.552	28.520	22.409	1'41.222	220,9	19:47'26.768	23	27.341	23.384	27.348	21.916	1'39.989	218,2	19:34'29.271
Tempo di gara 52'50.765															

223 SP Racing Team (1'40.074)

Giro	Seg.1	Seg.2	Seg.3	Seg.4	T. Giro	km/h	Local Time
Fabio Fabiani							
1		25.038	29.210	23.520	1'57.064	223,6	18:56'33.067
2	27.519	24.051	29.101	22.966	1'43.637	223,1	18:58'16.704
3	28.437	24.372	28.205	23.099	1'44.113	224,5	19:00'00.817
4	27.369	23.890	28.120	23.397	1'42.776	224,1	19:01'43.593
5	28.282	24.061	27.836	22.683	1'42.862	222,7	19:03'26.455
6	27.497	24.165	28.340	23.936	1'43.938	224,5	19:05'10.393
7	28.537	24.741	27.528	22.956	1'43.762	225,5	19:06'54.155
8	27.492	23.370	27.381	22.658	1'40.901	223,1	19:08'35.056
9	27.108	23.396	27.361	22.312	1'40.177	224,5	19:10'15.233
10	27.174	23.432	27.418	22.575	1'40.599	224,1	19:11'55.832
11	27.171	23.510	27.952	22.667	1'41.300	225,0	19:13'37.132
12	27.400	23.454	27.781	22.430	1'41.065	223,6	19:15'18.197
13	27.157	23.608	27.607	26.019	1'54.391P	224,1	19:17'12.588

Tempo di gara 53'08.159

229 Stefanin Giovanni (1'38.222)

Giro	Seg.1	Seg.2	Seg.3	Seg.4	T. Giro	km/h	Local Time
Giovanni Stefanin							
1		25.208	28.959	24.229	1'55.156	216,9	18:56'31.159
2	27.184	23.982	27.672	23.378	1'42.216	215,6	18:58'13.375
3	26.990	24.023	27.806	23.238	1'42.057	211,8	18:59'55.432
4	27.353	23.851	27.970	23.289	1'42.463	214,7	19:01'37.895
5	27.090	23.839	27.716	22.954	1'41.599	214,7	19:03'19.494
6	27.263	23.957	28.078	22.952	1'42.250	212,6	19:05'01.744
7	27.147	23.987	27.591	22.929	1'41.654	214,7	19:06'43.398
8	27.162	23.734	27.692	23.081	1'41.669	214,7	19:08'25.067
9	26.672	23.832	27.976	22.659	1'41.139	213,9	19:10'06.206
10	26.984	23.802	27.748	23.076	1'41.610	215,1	19:11'47.816
11	27.395	23.752	30.166	22.986	1'44.299	202,2	19:13'32.115
12	27.173	24.066	27.679	22.858	1'41.776	215,1	19:15'13.891
13	27.245	23.532	28.103	37.950	1'56.830P	215,1	19:17'10.721
14	46.161	25.933	30.041	1'34.150	3'16.285P	206,9	19:20'27.006
Simone Jody Vullo							
15	44.079	25.665	30.535	23.852	2'04.131P	187,5	19:22'31.137
16	27.979	25.317	30.202	24.041	1'47.539	188,8	19:24'18.676
17	27.441	25.064	30.286	23.991	1'46.782	188,5	19:26'05.458
18	27.430	25.987	30.208	23.755	1'47.380	187,5	19:27'52.838
19	27.900	25.646	30.989	1'09.102	2'33.637P	186,9	19:30'26.475
20	42.821	23.477	27.386	22.101	1'55.785P	213,4	19:32'22.260
21	26.307	23.274	27.000	22.725	1'39.306	215,6	19:34'01.566
22	26.286	23.274	27.056	21.925	1'38.541	215,1	19:35'40.107
23	25.971	23.153	27.119	21.979	1'38.222	214,7	19:37'18.329
24	26.124	23.499	28.212	22.918	1'40.753	215,6	19:38'59.082
25	26.360	23.317	27.051	22.284	1'39.012	215,6	19:40'38.094
26	26.239	23.135	27.883	21.821	1'39.078	215,1	19:42'17.172
27	26.048	23.188	27.161	22.223	1'38.620	215,1	19:43'55.792
28	26.184	22.968	27.182	22.909	1'39.243	216,9	19:45'35.035
29	26.774	23.285	27.160	22.081	1'39.300	216,0	19:47'14.335
Tempo di gara 52'38.332							

224 ZRS Motorsport (1'38.759)

Giro	Seg.1	Seg.2	Seg.3	Seg.4	T. Giro	km/h	Local Time
Daniele Polverini							
1		24.328	28.600	22.358	1'49.908	217,3	18:56'25.911
2	26.898	23.008	27.507	22.387	1'39.800	216,4	18:58'05.711
3	26.234	23.004	27.674	22.138	1'39.050	217,7	18:59'44.761
4	26.348	22.942	27.628	22.037	1'38.955	216,9	19:01'23.716
5	26.555	23.048	27.244	22.443	1'39.290	218,2	19:03'03.006
6	26.508	23.426	27.137	22.336	1'39.407	217,7	19:04'42.413
7	27.907	23.185	27.351	22.082	1'40.525	218,6	19:06'22.938

233 SP Racing Team (1'40.128)

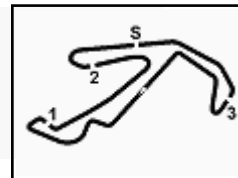
Giro	Seg.1	Seg.2	Seg.3	Seg.4	T. Giro	km/h	Local Time
1							

04/05/2024

P = Box In/Out - C = Tempo Invalidato

Powered by FICr PERUGIA TIMING





ACI Racing Weekend Misano, 4-5 Maggio 2024

Camp. Ita. Gran Turismo Sprint GT Cup - Analisi Tempi Gara 1

Misano Circuit Sic 58 4.226 m

Start at 18:54'36.003

8 / 9

20	26.350	23.343	27.388	22.275	1'39.356	216,4	19:30'01.539
21	26.412	23.192	27.496	24.011	1'41.111	217,3	19:31'42.650
22	28.397	23.364	27.049	22.317	1'41.127	217,3	19:33'23.777
23	26.141	23.351	27.509	22.007	1'39.008	214,3	19:35'02.785
24	26.102	23.037	27.511	21.981	1'38.631	216,4	19:36'41.416
25	41.724	23.570	27.758	22.305	1'55.357	214,7	19:38'36.773
26	26.918	23.158	27.348	22.039	1'39.463	218,2	19:40'16.236
27	26.582	23.309	27.213	22.155	1'39.259	216,9	19:41'55.495
28	26.455	23.185	27.372	22.239	1'39.251	217,3	19:43'34.746
29	27.221	23.204	27.853	22.672	1'40.950	216,4	19:45'15.696
30	26.960	23.472	28.338	22.557	1'41.327	218,6	19:46'57.023

Tempo di gara 52'21.020

280 Briselli Victor (1'40.081)

Giro	Seg.1	Seg.2	Seg.3	Seg.4	T. Giro	km/h	Local Time
Victor Briselli							
1		24.466	29.555	23.553	1'55.499	219,1	18:56'31.502
2	27.291	23.967	28.453	23.264	1'42.975	217,3	18:58'14.477
3	27.861	24.288	28.621	23.177	1'43.947	217,7	18:59'58.424
4	27.495	24.045	28.535	23.911	1'43.986	219,5	19:01'42.410
5	31.704	28.876	32.208	23.818	1'56.606	211,4	19:03'39.016
6	28.497	24.441	29.247	23.428	1'45.613	208,1	19:05'24.629
7	28.505	24.165	29.677	23.493	1'45.840	211,8	19:07'10.469
8	28.402	24.492	29.028	23.386	1'45.308	216,4	19:08'55.777
9	28.093	24.710	28.759	23.471	1'45.033	217,7	19:10'40.810
10	27.598	23.933	29.110	23.231	1'43.872	216,9	19:12'24.682
11	27.547	23.783	28.713	25.191	1'45.234	217,3	19:14'09.916
12	28.174	23.797	28.965	24.882	1'45.818	217,3	19:15'55.734
13	29.617	25.426	29.068	23.646	1'47.757	216,4	19:17'43.491
14	27.860	25.459	34.003	25.401	1'52.723	196,4	19:19'36.214
15	29.241	25.165	33.351	2'08.267	3'36.024P	192,2	19:23'12.238

Emma Segattini

16	43.861	23.986	28.304	22.903	1'59.054P	217,3	19:25'11.292
17	28.443	23.532	27.899	23.093	1'42.967	218,6	19:26'54.259
18	27.395	23.602	27.724	22.509	1'41.230	218,6	19:28'35.489
19	26.917	23.355	27.585	22.507	1'40.364	218,6	19:30'15.853
20	27.470	23.405	27.584	22.402	1'40.861	219,5	19:31'56.714
21	26.870	23.272	27.565	22.374	1'40.081	219,1	19:33'36.795
22	26.916	23.267	27.583	22.626	1'40.392	220,4	19:35'17.187
23	26.871	23.672	27.517	22.451	1'40.511	220,4	19:36'57.698
24	26.978	23.505	28.390	22.611	1'41.484	217,7	19:38'39.182
25	27.342	23.394	27.416	22.611	1'40.763	220,9	19:40'19.945
26	27.357	23.521	27.594	22.447	1'40.919	219,1	19:42'00.864
27	27.093	23.319	27.504	22.372	1'40.288	219,5	19:43'41.152
28	26.922	23.261	27.833	22.519	1'40.535	219,5	19:45'21.687
29	27.400	23.332	27.672	22.641	1'41.045	220,0	19:47'02.732

Tempo di gara 52'26.729

281 Mertel Motorsport (1'44.436)

Giro	Seg.1	Seg.2	Seg.3	Seg.4	T. Giro	km/h	Local Time
Marco Verselli							
1		25.158	29.657	23.357	1'59.140	216,4	18:56'35.143
2	27.847	24.207	29.488	23.377	1'44.919	215,1	18:58'20.062
3	27.745	24.651	29.417	23.369	1'45.182	215,1	19:00'05.244
4	28.983	24.889	29.067	23.095	1'46.034	215,1	19:01'51.278
5	28.129	24.509	29.760	23.370	1'45.768	212,2	19:03'37.046
6	29.205	24.906	29.569	23.531	1'47.211	214,3	19:05'24.257
7	28.329	24.390	29.541	23.332	1'45.592	215,1	19:07'09.849
8	28.477	25.487	30.366	23.479	1'47.809	207,3	19:08'57.658
9	28.399	24.826	29.205	23.395	1'45.825	215,6	19:10'43.483
10	28.277	24.447	29.374	23.760	1'45.858	215,6	19:12'29.341
11	29.007	24.685	29.122	24.169	1'46.983	215,1	19:14'16.324
12	28.163	24.350	30.373	24.060	1'46.946	216,4	19:16'03.270
13	28.027	24.900	29.809	24.818	1'47.554	215,6	19:17'50.824
14	28.229	24.461	30.001	38.143	2'00.834P	203,4	19:19'51.658

Michele La Marca

15	1'34.331	24.089	28.096	23.755	2'50.271P	216,9	19:22'41.929
16	27.757	24.232	28.270	24.284	1'44.543	217,3	19:24'26.472
17	27.132	24.586	29.188	24.013	1'44.919	216,9	19:26'11.391
18	27.860	24.559	28.324	23.757	1'44.500	216,4	19:27'55.891
19	29.047	24.326	29.265	23.537	1'46.175	216,0	19:29'42.066
20	28.106	24.117	28.270	23.943	1'44.436	216,4	19:31'26.502
21	27.907	24.363	28.640	23.651	1'44.561	216,0	19:33'11.063
22	28.223	24.301	28.566	24.513	1'45.603	215,1	19:34'56.666
23	28.233	25.200	30.006	24.403	1'47.842	217,3	19:36'44.508
24	28.685	24.992	29.090	23.495	1'46.262	217,3	19:38'30.770
25	30.243	24.513	28.722	24.447	1'47.925	217,7	19:40'18.695
26	29.277	24.082	28.744	23.475	1'45.578	217,7	19:42'04.273
27	27.687	24.176	29.580	24.836	1'46.279	216,4	19:43'50.552
28	28.424	24.240	28.421	24.267	1'45.352	217,3	19:45'35.904
29	28.286	24.307	28.769	23.388	1'44.750	217,7	19:47'20.654

Tempo di gara 52'44.651

288 HC Racing (1'38.426)

Giro	Seg.1	Seg.2	Seg.3	Seg.4	T. Giro	km/h	Local Time
Piergiacomo Randazzo							
1		24.549	27.915	22.460	1'48.637	216,4	18:56'24.640
2	26.031	23.522	27.160	22.516	1'39.229	217,7	18:58'03.869
3	26.489	23.521	27.258	22.333	1'39.601	218,2	18:59'43.470
4	26.040	23.693	27.104	22.439	1'39.276	218,2	19:01'22.746
5	25.963	23.301	27.188	21.974	1'38.426	218,2	19:03'01.172
6	26.109	23.378	27.094	21.902	1'38.483	218,6	19:04'39.655
7	25.961	23.561	27.215	22.167	1'38.904	219,1	19:06'18.559
8	25.908	23.714	27.678	22.285	1'39.585	218,2	19:07'58.144
9	26.151						

Tempo di gara 13'22.141

292 AMAG First Rennsport (1'38.293)

Giro	Seg.1	Seg.2	Seg.3	Seg.4	T. Giro	km/h	Local Time
Matej Knez							
1		24.975	29.205	23.385	1'56.107	215,1	18:56'32.110
2	27.635	24.668	29.085	24.997	1'46.385	214,3	18:58'18.495
3	27.466	24.374	28.379	22.777	1'42.996	214,3	19:00'01.491
4	27.356	24.737	28.274	22.683	1'43.050	214,3	19:01'44.541
5	28.344	24.728	28.364	22.950	1'44.386	212,6	19:03'28.927
6	27.347	23.676	27.991	22.819	1'41.833	212,2	19:05'10.760
7	28.309	25.708	28.358	22.596	1'44.971	216,0	19:06'55.731
8	27.997	23.921	28.392	23.132	1'43.442	215,6	19:08'39.173
9	27.520	24.716	28.352	23.635	1'44.223	214,7	19:10'23.396
10	27.481	23.891	28.370	22.887	1'42.629	215,1	19:12'06.025
11	28.630	24.119	29.184	23.212	1'45.145	213,9	19:13'51.170
12	27.523	24.163	27.903	22.404	1'41.993	215,6	19:15'33.163
13	27.795	23.939	28.248	35.773	1'55.755P	215,1	19:17'28.918

Ivan Jacoma

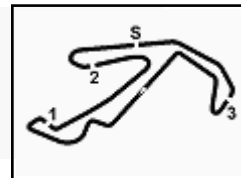
14	1'30.005	23.315	27.723	22.003	2'43.046P	216,9	19:20'11.964
15	26.648	23.176	27.979	22.201	1'40.004	219,5	19:21'51.968
16	26.483	23.058	27.726	22.029	1'39.296	216,9	19:23'31.264
17	26.349	23.333	27.829	22.677	1'40.188	218,2	19:25'11.452
18	27.712	23.093	27.567	21.898	1'40.270	217,3	19:26'51.722
19	26.107	23.097	27.273	21.816	1'38.293	217,7	19:28'30.015
20	26.243	23.424	27.399	22.058	1'39.124	218,6	19:30'09.139
21	27.697	23.225	27.641	22.089	1'40.652	217,7	19:31'49.791
22	26.383	23.392	27.805	22.509	1'40.089	218,6	19:33'29.880
23	27.598	24.162	27.549	22.263	1'41.572	218,6	19:35'11.452
24	26.752	23.220	27.475	22.011	1'39.458	218,6	19:36'50.910
25	27.188	23.402	27.666	22.225	1'40.481	216,9	19:38'31.391
26	28.643	23.210	27.492	22.092	1'41.437	216,9	19:40'12.828
27	26.710	23.496	27.567	22.154	1'39.927	219,1	19:41'52.755
28	26.481	23.308	27.508	22.231	1'39.528	219,1	19:43'32.283
29	26.696	23.144	27.614	22.743	1'40.197	219,5	19:45'12.480

04/05/2024

P = Box In/Out - C = Tempo Invalidato



5.5



ACI Racing Weekend Misano, 4-5 Maggio 2024 Camp. Ita. Gran Turismo Sprint GT Cup - Analisi Tempi Gara 1

Misano Circuit Sic 58 4.226 m

9 / 9

Start at 18:54'36.003

30	27.591	23.666	27.326	22.021	1'40.604	219,5	19:46'53.084
Tempo di gara 52'17.081							

04/05/2024

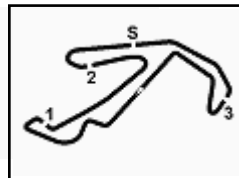
P = Box In/Out - C = Tempo Invalidato



ACI Global Servizi



Powered by FICr PERUGIA TIMING



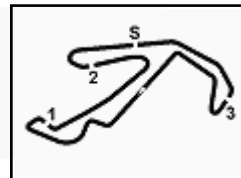
ACI Racing Weekend Misano, 4-5 Maggio 2024

Camp. Ita. Gran Turismo Sprint GT Cup - Pit Times Gara 1

Misano Circuit Sic 58 4.226 m

Inizio: 18:54'36.003 1: 19:15'36.003 / 19:25'36.003

No.	Concorrente	Conduuttore		Tempo di gara	Orario Locale	Durata Sosta	Tempo Rif.	Differenza	Penalità
103	Easy Race	D.DI FABIO	Ingresso Box	29'13.028	19:23'49.031				
		E.PIERANTONI	Uscita Box	30'35.721	19:25'11.724	1'22.693	(1) 1'23.000	0.307	0.921
106	Pollini Giacomo	G.POLLINI	Ingresso Box	29'13.747	19:23'49.750				
		M.POLLINI	Uscita Box	30'37.575	19:25'13.578	1'23.828	(1) 1'23.000		
108	Best Lap	G.CARBONI	Ingresso Box	23'34.233	19:18'10.236				
		F.BENCIVENNI	Uscita Box	25'00.574	19:19'36.577	1'26.341	(1) 1'23.000		
109	DL Racing	S.GATTUSO	Ingresso Box	22'59.342	19:17'35.345				
		A.FONTANA	Uscita Box	24'23.480	19:18'59.483	1'24.138	(1) 1'23.000		
111	Best Lap	S.PATRINICOLA	Ingresso Box	21'52.423	19:16'28.426				
		L.PEGORARO	Uscita Box	23'21.094	19:17'57.097	1'28.671	(1) 1'23.000		
121	MM Motorsport	M.RAFFETTI	Ingresso Box	22'12.062	19:16'48.065				
		R.MESSINA	Uscita Box	23'50.532	19:18'26.535	1'38.470	(1) 1'23.000		
123	LEMA Racing	E.NISKANEN	Ingresso Box	29'42.429	19:24'18.432				
		A.LAH	Uscita Box	31'20.345	19:25'56.348	1'37.916	(1) 1'23.000		
133	SP Racing Team	S.ZERBI	Ingresso Box	24'15.943	19:18'51.946				
		E.PISANI	Uscita Box	25'44.027	19:20'20.030	1'28.084	(1) 1'23.000		
155	Milner Christopher	C.MILNER	Ingresso Box	22'42.467	19:17'18.470				
		S.HANCOCK	Uscita Box	24'11.975	19:18'47.978	1'29.508	(1) 1'23.000		
162	DL Racing	I.BADAWI	Ingresso Box	28'11.574	19:22'47.577				
			Uscita Box	29'46.237	19:24'22.240	1'34.663	(1) 1'33.000		
163	VSR	S.TRIBAUDINI	Ingresso Box	5'19.412	18:59'55.415				
			Uscita Box	6'23.778	19:00'59.781	1'04.366			
		I.ZANON	Ingresso Box	28'48.176	19:23'24.179				
			Uscita Box	30'11.997	19:24'48.000	1'23.821	(1) 1'23.000		
169	Raptor Engineering	A.PALMA	Ingresso Box	29'45.324	19:24'21.327				
		M.NAVATTA	Uscita Box	31'29.188	19:26'05.191	1'43.864	(1) 1'23.000		
172	DL Racing	A.MAINETTI	Ingresso Box	21'21.405	19:15'57.408				
		F.SCIONTI	Uscita Box	23'05.338	19:17'41.341	1'43.933	(1) 1'23.000		
177	Speed Lover	G.RENMANS	Ingresso Box	24'45.322	19:19'21.325				
			Uscita Box	25'23.980	19:19'59.983	38.658	(1)		
			Ingresso Box	26'53.482	19:21'29.485				
			Uscita Box	28'29.557	19:23'05.560	1'36.075	(1) 1'33.000		
178	Best Lap	F.CROCCOLINO	Ingresso Box	7'26.746	19:02'02.749				
180	Mertel Motorsport	M.TRENTIN	Ingresso Box	21'46.729	19:16'22.732				
		T.LOVATI	Uscita Box	23'12.692	19:17'48.695	1'25.963	(1) 1'23.000		
185	Desideri Matteo	M.DESIDERI	Ingresso Box	27'48.822	19:22'24.825				
			Uscita Box	29'22.381	19:23'58.384	1'33.559	(1) 1'33.000		
			Ingresso Box	35'43.570	19:30'19.573				
			Uscita Box	36'20.074	19:30'56.077	36.504			
202	HC Racing	F.D'AURIA	Ingresso Box	24'31.256	19:19'07.259				
		G.OLIVA	Uscita Box	25'55.904	19:20'31.907	1'24.648	(1) 1'23.000		
218	Best Lap	G.SIMONELLI	Ingresso Box	25'58.506	19:20'34.509				
		G.NALDI	Uscita Box	27'34.959	19:22'10.962	1'36.453	(1) 1'23.000		
223	SP Racing Team	F.FABIANI	Ingresso Box	22'23.581	19:16'59.584				
		S.ZANINI	Uscita Box	23'56.312	19:18'32.315	1'32.731	(1) 1'23.000		
224	ZRS Motorsport	D.POLVERINI	Ingresso Box	25'14.856	19:19'50.859				
		N.LIANA	Uscita Box	26'42.812	19:21'18.815	1'27.956	(1) 1'23.000		



ACI Racing Weekend Misano, 4-5 Maggio 2024

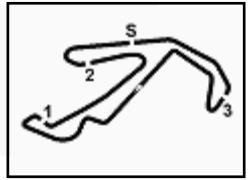
Camp. Ita. Gran Turismo Sprint GT Cup - Pit Times Gara 1

Misano Circuit Sic 58 4.226 m

Inizio: 18:54'36.003 1: 19:15'36.003 / 19:25'36.003

No.	Concorrente	Conduuttore		Tempo di gara	Orario Locale	Durata Sosta	Tempo Rif.	Differenza	Penalità
229	Stefanin Giovanni	G.STEFANIN	Ingresso Box	22'16.754	19:16'52.757				
			Uscita Box	23'00.576	19:17'36.579	43.822	(1)		
		S.VULLO	Ingresso Box	24'38.825	19:19'14.828				
			Uscita Box	26'14.867	19:20'50.870	1'36.042	(1)	1'23.000	
			Ingresso Box	35'01.765	19:29'37.768				
			Uscita Box	36'14.461	19:30'50.464	1'12.696			
233	SP Racing Team	A.GRISI	Ingresso Box	24'25.130	19:19'01.133				
		M.ABBATI	Uscita Box	26'07.225	19:20'43.228	1'42.095	(1)	1'23.000	
249	Carminati Ettore	B.PELLEGRINI	Ingresso Box	26'27.388	19:21'03.391				
		E.CARMINATI	Uscita Box	27'52.963	19:22'28.966	1'25.575	(1)	1'23.000	
250	AF Corse	E.BORELLI	Ingresso Box	25'04.357	19:19'40.360				
		L.CASÈ	Uscita Box	26'52.455	19:21'28.458	1'48.098	(1)	1'23.000	
272	DL Racing	N.TAGLIAPIETRA	Ingresso Box	25'45.565	19:20'21.568				
		V.DALOKAY	Uscita Box	27'11.709	19:21'47.712	1'26.144	(1)	1'23.000	
280	Briselli Victor	V.BRISELLI	Ingresso Box	26'53.444	19:21'29.447				
		E.SEGATTINI	Uscita Box	29'00.851	19:23'36.854	2'07.407	(1)	1'23.000	
281	Mertel Motorsport	M.VERSELLI	Ingresso Box	25'02.616	19:19'38.619				
		M.LA MARCA	Uscita Box	26'29.956	19:21'05.959	1'27.340	(1)	1'23.000	
292	AMAG First Rennsport	M.KNEZ	Ingresso Box	22'40.094	19:17'16.097				
		I.JACOMA	Uscita Box	24'04.733	19:18'40.736	1'24.639	(1)	1'23.000	
288	HC Racing	Piergiacomo Randazzo							

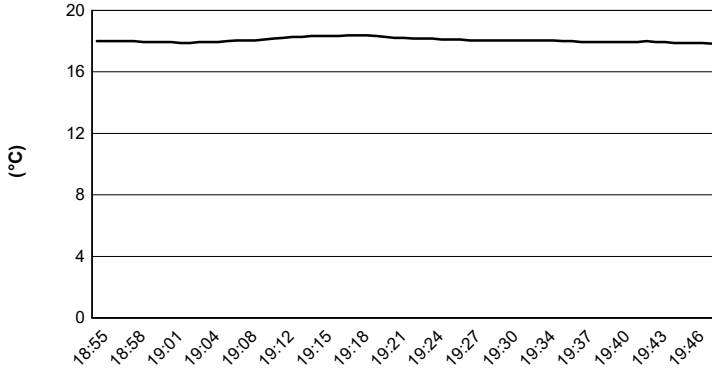




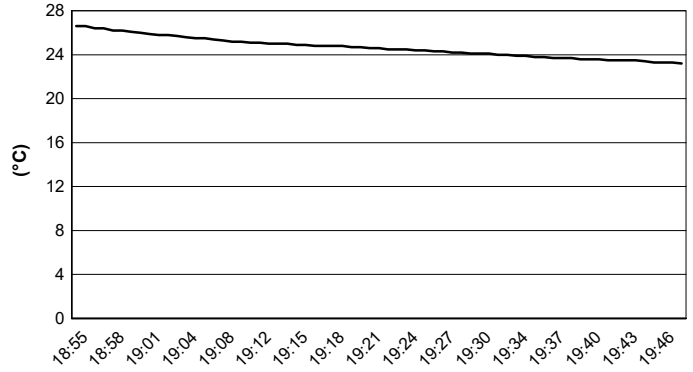
ACI Racing Weekend Misano, 4-5 Maggio 2024
Camp. Ita. Gran Turismo Sprint GT Cup - Meteo Gara 1
Session started 18:55 - Session ended 19:48

Misano Circuit Sic 58 4.226 m

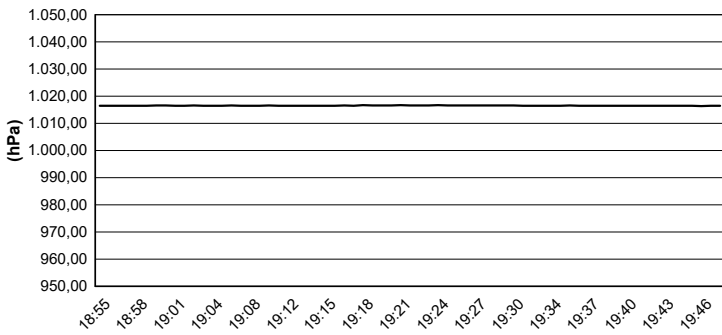
Air Temperature



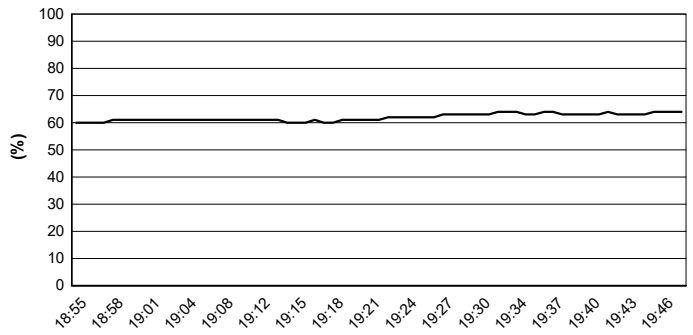
Track Temperature



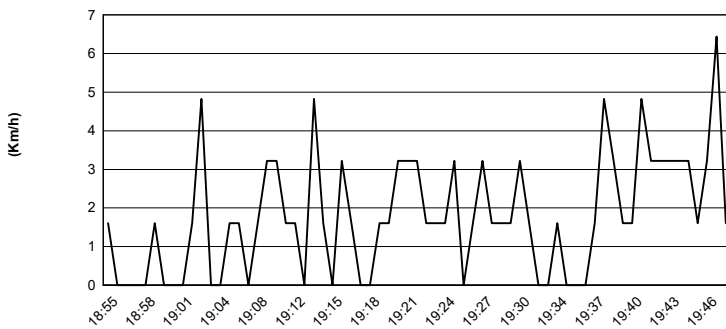
Air Pressure



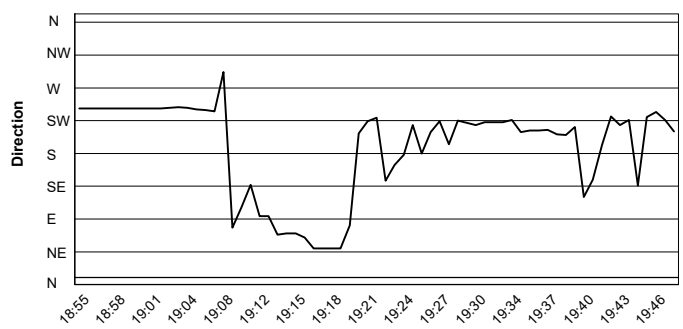
Humidity



Wind Speed

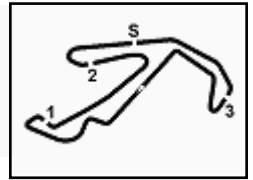


Wind Direction



04/05/2024




ACI Racing Weekend Misano, 4-5 Maggio 2024
AMENDED
Camp. Ita. Gran Turismo Sprint GT Cup - Griglia Gara 1 (Durata: 50' +1 Giro)

Misano Circuit Sic 58 4.226 m

15	178	CROCCOLINO F. Best Lap	Ferrari	281	VERSELLI M. Mertel Motorsport	Ferrari
14	111	PATRINICOLA S. Best Lap	Ferrari 1'48.527	218	SIMONELLI G. Best Lap	Ferrari
13	121	RAFFETTI M. MM Motorsport	Lamborghini 1'43.650	155	MILNER C. RS Historics	Lamborghini 1'43.809
12	272	TAGLIAPIETRA N. DL Racing	Lamborghini 1'42.962	133	ZERBI S. SP Racing Team	Porsche 1'43.110
11	223	FABIANI F. SP Racing Team	Porsche 1'40.172	233	GRISI A. SP Racing Team	Porsche 1'42.444
10	292	KNEZ M. Centro Porsche Ticino	Porsche 1'39.314	280	BRISELLI V.	Ferrari 1'39.456
9	229	STEFANIN G.	Ferrari 1'38.450	180	TRENTIN M. Mertel Motorsport	Ferrari 1'38.990
8	249	PELLEGRINI B. CRM Motorsport	Lamborghini 1'37.833	108	CARBONI G. Best Lap	Ferrari 1'38.025
7	162	BADAWI I. DL Racing	Lamborghini 1'37.309	123	NISKANEN E. LEMA Racing	Lamborghini 1'37.314
6	169	PALMA A. Raptor Engineering	Porsche 1'37.173	224	POLVERINI D. ZRS Motorsport	Porsche 1'37.298
5	109	GATTUSO S. DL Racing	Lamborghini 1'36.862	250	BORELLI E. AF Corse	Ferrari 1'36.889
4	185	DESIDERI M. CRM Motorsport	Lamborghini 1'36.715	288	RANDAZZO P. HC Racing	Lamborghini 1'36.717
3	177	RENMANS G. Double TT Racing	Ferrari 1'36.567	172	MAINETTI A. DL Racing	Lamborghini 1'36.641
2	106	POLLINI G. Lamborghini	Lamborghini 1'35.591	163	TRIBAUDINI S. VSR	Lamborghini 1'35.668
1	103	DI FABIO D. Easy Race	Ferrari 1'35.346	202	D'AURIA F. HC Racing	Lamborghini 1'35.585

