

ACI Racing Weekend Imola, 1-2 Giugno 2024

Camp. Ita. Gran Turismo Sprint GTCup - Classifica Gara 2

Giri 25 = 122,725 km - Media 134,829 km/h - Tempo di gara 54'36.820

Num.	Conduttore 1 Concorrente	Conduttore 2 Team	Auto	Classe	Giri	Tempo	Dist.	Rel.	Giro Veloce
1	111 PEGORARO Lorenzo (ITA) BEST LAP	PATRINICOLA Simone (ITA) 1'46.282 Best Lap	Ferrari 488 Challenge	GTC1P	25	54'36.820		14	1'46.119
2	163 TRIBAUDINI Stephane (FRA) VSR	ZANON Ignazio (ITA) 1'47.345 VSR	Lamborghini Huracán ST Evo 2	GTC1P	25	54'39.651	2.831	2.831	13 1'46.082
3	178 CROCCOLINO Filippo (ITA) BEST LAP	BUCCI Mattia (ITA) 1'47.715 Best Lap	Ferrari 488 Challenge	GTC1P	25	54'39.829	3.009	0.178	18 1'46.126
4	224 POLVERINI Daniele (ITA) 1'48.803 ZRS MOTORSPORT	LIANA Nicolò (ITA) ZRS Motorsport	Porsche 911 Cup 992	GTC2A	25	54'41.996	5.176	2.167	8 1'47.130
5P	177 RENMANS Gilles (BEL) SPEED LOVER	Double TT Racing	Ferrari 488 Challenge	GTC1P	25	54'42.867	6.047	0.871	7 1'46.850
6	155 MILNER Christopher (GBR) 1'52.516 MILNER CHRISTOPHER	HANCOCK Samuel (GBR) RS Historics	Lamborghini Huracán ST Evo	GTC1P	25	54'43.782	6.962	0.915	11 1'45.180
7	162 BADAWI Ibrahim (EGY) DL RACING	DL Racing	Lamborghini Huracán ST Evo 2	GTC1P	25	54'45.136	8.316	1.354	12 1'47.723
8	103 DI FABIO Diego (ITA) EASY RACE	PIERANTONI Emiliano (ITA) 1'49.264 Easy Race	Ferrari 488 Challenge	GTC1P	25	54'46.766	9.946	1.630	14 1'46.634
9	180 LOVATI Tommaso (ITA) MERTEL MOTORSPORT	TRENTIN Mauro (ITA) 1'48.880 Mertel Motorsport	Ferrari 488 Challenge	GTC1P	25	54'47.247	10.427	0.481	14 1'48.222
10	249 CARMINATI Ettore (ITA) 1'48.110 CARMINATI ETTORE	PELLEGRINI Bernardo (ITA) CRM Motorsport	Lamborghini Huracán ST Evo 2	GTC1A	25	54'48.997	12.177	1.750	12 1'47.322
11P	106 POLLINI Giacomo (ITA) POLLINI GIACOMO	POLLINI Matteo (ITA) 1'46.678 Giacomo Race	Lamborghini Huracán ST Evo 2	GTC1P	25	54'49.536	12.716	0.539	18 1'45.311
12	121 MESSINA Rosario (ITA) MM MOTORSPORT	RAFFETTI Mattia (ITA) 1'48.754 MM Motorsport	Lamborghini Huracán ST Evo 2	GTC1P	25	54'49.689	12.869	0.153	16 1'45.863
13	169 PALMA Andrea (ITA) RAPTOR ENGINEERING	NAVATTA Massimo (ITA) 1'52.324 Raptor Engineering	Porsche 911 Cup 992	GTC2P	25	54'50.240	13.420	0.551	14 1'47.088
14	205 CARBONI Gianluca (ITA) BEST LAP	MARI Ivan (CHE) 1'51.623 Best Lap	Ferrari 488 Challenge	GTC1A	25	54'50.623	13.803	0.383	16 1'46.876
15P	239 HAN Huilin (CHN) TARGET RACING	Target Racing	Lamborghini Huracán ST Evo 2	GTC1A	25	54'50.811	13.991	0.188	17 1'47.333
16	218 SIMONELLI Gianluigi (ITA) 1'51.661 BEST LAP	NALDI Giovanni (CHE) Best Lap	Ferrari 488 Challenge	GTC1A	25	54'52.809	15.989	1.998	9 1'48.585
17	223 FABIANI Fabio (ITA) 1'50.342 SP RACING TEAM	ZANINI Stefano (MCO) SP Racing Team	Porsche 911 Cup 992	GTC2A	25	54'54.818	17.998	2.009	11 1'48.616
18	288 RANDAZZO Piergiacomo (ITA) HC RACING	CLEMENTI PISANI Alberto (ITA) 1'48.148 HC Racing	Lamborghini Huracán ST Evo 2	GTC1A	25	54'56.262	19.442	1.444	14 1'47.968
19	133 ZERBI Stefano (ITA) 1'50.674 SP RACING TEAM	PISANI Eugenio (ITA) SP Racing Team	Porsche 911 Cup 992	GTC2P	25	54'56.460	19.640	0.198	13 1'45.962
20P	202 OLIVA Gaetano (ITA) 1'48.629 HC RACING	D'AURIA Ferdinando (ITA) HC Racing	Lamborghini Huracán ST Evo 2	GTC1A	25	55'01.461	24.641	5.001	11 1'47.178
21	201 PRIVITELIO Luciano (SMR) SCUDERIA VILLORBA CORSE	Villorba Corse	Lamborghini Huracán ST Evo 2	GTC1A	24	54'41.112	1 Giro	1 Giro	9 1'51.498
22	281 VERZELLI Marco (ITA) 1'53.370 MERTEL MOTORSPORT	LA MARCA Michele (ITA) Mertel Motorsport	Ferrari 488 Challenge	GTC1A	24	54'41.367	1 Giro	0.255	10 1'52.524
23	250 BORELLI Edoardo (ITA) AF CORSE	CASÉ Lorenzo (MCO) 1'46.567 AF Corse	Ferrari 488 Challenge	GTC1A	22	47'24.616	3 Giri	2 Giri	17 1'46.444
24	277 LOCKE Mark Adrian (GBR) 1'52.358 LOCKE MARK ADRIAN	ERCOLI Gianmarco (ITA) Double TT Racing	Ferrari 488 Challenge	GTC1A	22	47'30.045	3 Giri	5.429	7 1'46.317
----- Non Classificati -----									
RIT	280 SEGATTINI Emma (ITA) BRISSELLI VICTOR	BRISELLI Victor (ITA) 1'50.269 Officina Pinetti	Ferrari 488 Challenge	GTC1A	16	35'29.652	9 Giri		16 1'48.497
RIT	229 STEFANIN Giovanni (ITA) STEFANIN GIOVANNI	Officina Pinetti	Ferrari 488 Challenge	GTC1A	5	16'44.875	20 Giri		4 2'08.188
RIT	272 DALOKAY Vedat Ali (TUR) DL RACING	TAGLIAPIETRA Nicola (ITA) DL Racing	Lamborghini Huracán ST Evo 2	GTC1A	2	6'00.605	23 Giri		2 3'32.719
RIT	233 ABBATI Massimo (ITA) SP RACING TEAM	GRISI Alberto (ITA) SP Racing Team	Porsche 911 Cup 992	GTC2A	0				
RIT	172 MAINETTI Alessandro (ITA) DL RACING	SCIONTI Federico (ITA) DL Racing	Lamborghini Huracán ST Evo 2	GTC1P	0				
RIT	109 FONTANA Andrea (ITA) DL RACING	LOCANTO Diego (ITA) DL Racing	Lamborghini Huracán ST Evo 2	GTC1P	0				
NP	196 GIANNONI Raffaele (ITA) TARGET RACING	ALI Largim (DNK) Target Racing	Lamborghini Huracán ST Evo 2	GTC1P					

Partenti: 31 Classificati: 24 Non Classificati: 0 Ritirati: 6 Non Partiti: 1

Giro Veloce N. 11 Num. 155 Samuel Hancock Tempo 1'45.180 Media. 168,021 Km/h

Umidità	54%	ARIA	23°C
Condizioni	WET	Pista	37°C

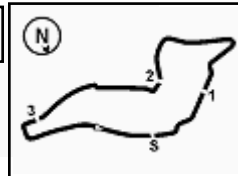
Stewards : Valerio Brizzolari

Marino Tassinari

Gabriele Lancieri

Inizio 02/06/2024 16:48 Fine 17:43

Esposta alle:



ACI Racing Weekend Imola, 1-2 Giugno 2024
Camp. Ita. Gran Turismo Sprint GTCup - Classifica Gara 2

Penalty and Infringement

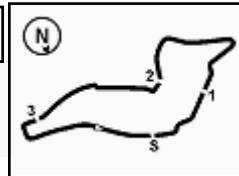
17.22	106	Pollini Giacomo	Time Penalty +0.159 sec - Incorrect driver change
19.04	202	HC Racing	Time Penalty 15 sec - Stewards dec. n. 23
19.06	177	Speed Lover	Time Penalty 5 sec - Stewards dec. n. 24
19.37	239	Target Racing	Time Penalty 5 sec - Stewards dec. n. 25
20.00	106	Pollini Giacomo	Time Penalty 10 sec - Stewards dec. n. 26

Stewards : Valerio Brizzolari Marino Tassinari Gabriele Lancieri

02/06/2024 Inizio 16:48 Fine 17:43

Esposta alle:




ACI Racing Weekend Imola, 1-2 Giugno 2024
Camp. Ita. Gran Turismo Sprint GTCup - Classifica di Classe Gara 2
Classe GTCUP 1a Divisione AM

Giri 25 = 122,725 km - Media 134,330 km/h - Tempo di gara 54'48.997

Num.	Conducente 1 Concorrente	Conducente 2 Team	Auto	Giri	Tempo	Dist.	Rel.	Giro Veloce
1	249 CARMINATI Ettore (ITA) 1'48.110 CARMINATI ETTORE	PELLEGRINI Bernardo (ITA) CRM Motorsport	Lamborghini Huracán ST Evo 2	25	54'48.997		12	1'47.322
2	205 CARBONI Gianluca (ITA) BEST LAP	MARI Ivan (CHE) 1'51.623 Best Lap	Ferrari 488 Challenge	25	54'50.623	1.626	1.626 16	1'46.876
3P	239 HAN Huilin (CHN) TARGET RACING	Target Racing	Lamborghini Huracán ST Evo 2	25	54'50.811	1.814	0.188 17	1'47.333
4	218 SIMONELLI Gianluigi (ITA) 1'51.661 BEST LAP	NALDI Giovanni (CHE) Best Lap	Ferrari 488 Challenge	25	54'52.809	3.812	1.998 9	1'48.585
5	288 RANDAZZO Piergiacomo (ITA) HC RACING	CLEMENTI PISANI Alberto (ITA) 1'48.148 HC Racing	Lamborghini Huracán ST Evo 2	25	54'56.262	7.265	3.453 14	1'47.968
6P	202 OLIVA Gaetano (ITA) 1'48.629 HC RACING	D'AURIA Ferdinando (ITA) HC Racing	Lamborghini Huracán ST Evo 2	25	55'01.461	12.464	5.199 11	1'47.178
7	201 PRIVITELIO Luciano (SMR) SCUDERIA VILLORBA CORSE	Villorba Corse	Lamborghini Huracán ST Evo 2	24	54'41.112	1 Giro	1 Giro 9	1'51.498
8	281 VERZELLI Marco (ITA) 1'53.370 MERTEL MOTORSPORT	LA MARCA Michele (ITA) Mertel Motorsport	Ferrari 488 Challenge	24	54'41.367	1 Giro	0.255 10	1'52.524
9	250 BORELLI Edoardo (ITA) AF CORSE	CASÉ Lorenzo (MCO) 1'46.567 AF Corse	Ferrari 488 Challenge	22	47'24.616	3 Giri	2 Giri 17	1'46.444
10	277 LOCKE Mark Adrian (GBR) 1'52.358 LOCKE MARK ADRIAN	ERCOLI Gianmarco (ITA) Double TT Racing	Ferrari 488 Challenge	22	47'30.045	3 Giri	5.429 7	1'46.317
----- Non Classificati -----								
RIT	280 SEGATTINI Emma (ITA) BRISSELLI VICTOR	BRISSELLI Victor (ITA) 1'50.269 Officina Pinetti	Ferrari 488 Challenge	16	35'29.652	9 Giri	16	1'48.497
RIT	229 STEFANIN Giovanni (ITA) STEFANIN GIOVANNI	Officina Pinetti	Ferrari 488 Challenge	5	16'44.875	20 Giri	4	2'08.188
RIT	272 DALOKAY Vedat Ali (TUR) DL RACING	TAGLIAPIETRA Nicola (ITA) DL Racing	Lamborghini Huracán ST Evo 2	2	6'00.605	23 Giri	2	3'32.719

Partenti: 13 Classificati: 10 Non Classificati: 0 Ritirati: 3 Non Partiti: 0

Giro Veloce N. 7 Num. 277 Gianmarco Ercoli Tempo 1'46.317 Media. 166,224 Km/h

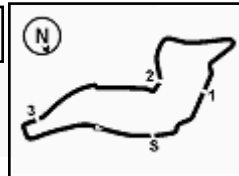
Direttore di Gara : Massimiliano Ghinassi

Direttore di Prova : Alessandro Ferrari

02/06/2024 Inizio 16:48 Fine 17:43

Esposta alle:




ACI Racing Weekend Imola, 1-2 Giugno 2024
Camp. Ita. Gran Turismo Sprint GTCup - Classifica di Classe Gara 2
Classe GTCUP 1a Divisione PRO-AM

Giri 25 = 122,725 km - Media 134,829 km/h - Tempo di gara 54'36.820

Num.	Conditore 1 Concorrente	Conditore 2 Team	Auto	Giri	Tempo	Dist.	Rel.	Giro Veloce
1	111 PEGORARO Lorenzo (ITA) BEST LAP	PATRINICOLA Simone (ITA) 1'46.282 Best Lap	Ferrari 488 Challenge	25	54'36.820		14	1'46.119
2	163 TRIBAUDINI Stephane (FRA) VSR	ZANON Ignazio (ITA) 1'47.345 VSR	Lamborghini Huracán ST Evo 2	25	54'39.651	2.831	2.831	13 1'46.082
3	178 CROCCOLINO Filippo (ITA) BEST LAP	BUCCI Mattia (ITA) 1'47.715 Best Lap	Ferrari 488 Challenge	25	54'39.829	3.009	0.178	18 1'46.126
4P	177 RENMANS Gilles (BEL) SPEED LOVER	Double TT Racing	Ferrari 488 Challenge	25	54'42.867	6.047	3.038	7 1'46.850
5	155 MILNER Christopher (GBR) 1'52.516 MILNER CHRISTOPHER	HANCOCK Samuel (GBR) RS Historics	Lamborghini Huracán ST Evo	25	54'43.782	6.962	0.915	11 1'45.180
6	162 BADAWI Ibrahim (EGY) DL RACING	DL Racing	Lamborghini Huracán ST Evo 2	25	54'45.136	8.316	1.354	12 1'47.723
7	103 DI FABIO Diego (ITA) EASY RACE	PIERANTONI Emiliano (ITA) 1'49.264 Easy Race	Ferrari 488 Challenge	25	54'46.766	9.946	1.630	14 1'46.634
8	180 LOVATI Tommaso (ITA) MERTEL MOTORSPORT	TRENTIN Mauro (ITA) 1'48.880 Mertel Motorsport	Ferrari 488 Challenge	25	54'47.247	10.427	0.481	14 1'48.222
9P	106 POLLINI Giacomo (ITA) POLLINI GIACOMO	POLLINI Matteo (ITA) 1'46.678 Giacomo Race	Lamborghini Huracán ST Evo 2	25	54'49.536	12.716	2.289	18 1'45.311
10	121 MESSINA Rosario (ITA) MM MOTORSPORT	RAFFETTI Mattia (ITA) 1'48.754 MM Motorsport	Lamborghini Huracán ST Evo 2	25	54'49.689	12.869	0.153	16 1'45.863
----- Non Classificati -----								
RIT	172 MAINETTI Alessandro (ITA) DL RACING	SCIONTI Federico (ITA) DL Racing	Lamborghini Huracán ST Evo 2	0				
RIT	109 FONTANA Andrea (ITA) DL RACING	LOCANTO Diego (ITA) DL Racing	Lamborghini Huracán ST Evo 2	0				
NP	196 GIANNONI Raffaele (ITA) TARGET RACING	ALI Largim (DNK) Target Racing	Lamborghini Huracán ST Evo 2					

Partenti: 13 Classificati: 10 Non Classificati: 0 Ritirati: 2 Non Partiti: 1

Giro Veloce N. 11 Num. 155 Samuel Hancock Tempo 1'45.180 Media. 168,021 Km/h

Classe GTCUP 2a Divisione AM

Giri 25 = 122,725 km - Media 134,616 km/h - Tempo di gara 54'41.996

Num.	Conditore 1 Concorrente	Conditore 2 Team	Auto	Giri	Tempo	Dist.	Rel.	Giro Veloce
1	224 POLVERINI Daniele (ITA) 1'48.803 ZRS MOTORSPORT	LIANA Nicolò (ITA) ZRS Motorsport	Porsche 911 Cup 992	25	54'41.996		8	1'47.130
2	223 FABIANI Fabio (ITA) 1'50.342 SP RACING TEAM	ZANINI Stefano (MCO) SP Racing Team	Porsche 911 Cup 992	25	54'54.818	12.822	12.822	11 1'48.616
----- Non Classificati -----								
RIT	233 ABBATI Massimo (ITA) SP RACING TEAM	GRISI Alberto (ITA) SP Racing Team	Porsche 911 Cup 992	0				

Partenti: 3 Classificati: 2 Non Classificati: 0 Ritirati: 1 Non Partiti: 0

Giro Veloce N. 8 Num. 224 Nicolò Liana Tempo 1'47.130 Media. 164,962 Km/h

Classe GTCUP 2a Divisione PRO-AM

Giri 25 = 122,725 km - Media 134,279 km/h - Tempo di gara 54'50.240

Num.	Conditore 1 Concorrente	Conditore 2 Team	Auto	Giri	Tempo	Dist.	Rel.	Giro Veloce
1	169 PALMA Andrea (ITA) RAPTOR ENGINEERING	NAVATTA Massimo (ITA) 1'52.324 Raptor Engineering	Porsche 911 Cup 992	25	54'50.240		14	1'47.088
2	133 ZERBI Stefano (ITA) 1'50.674 SP RACING TEAM	PISANI Eugenio (ITA) SP Racing Team	Porsche 911 Cup 992	25	54'56.460	6.220	6.220	13 1'45.962

Partenti: 2 Classificati: 2 Non Classificati: 0 Ritirati: 0 Non Partiti: 0

Giro Veloce N. 13 Num. 133 Eugenio Pisani Tempo 1'45.962 Media. 166,781 Km/h

Umidità	54%	ARIA	23°C
Condizioni	WET	Pista	37°C

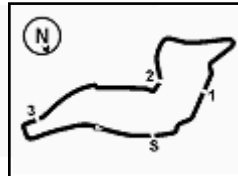
Direttore di Gara : Massimiliano Ghinassi

Direttore di Prova : Alessandro Ferrari

Esposta alle:

02/06/2024 Inizio 16:48 Fine 17:43

Powered by FICR PERUGIA TIMING



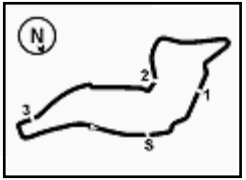
Imola Circuit 4.909 m

ACI Racing Weekend Imola, 1-2 Giugno 2024

Camp. Ita. Gran Turismo Sprint GTCup - Contagiri Gara 2

Giro																										
	1	2	3	4	5	6	7	8	9	10	11	12	13	14	15	16	17	18	19	20	21	22	23	24	25	
1	155	155	155	155	155	155	155	155	155	155	155	155	155	155	111	111	111	111	111	111	111	111	111	111	111	
2	111	111	111	111	111	111	111	111	111	111	111	111	133	133	239	155	177	177	177	177	177	177	177	177	177	
3	177	177	177	177	177	177	177	177	133	133	133	177	224	111	177	163	163	163	163	163	163	163	106	106	106	
4	224	224	224	224	224	133	133	133	177	177	177	224	277	133	163	178	106	106	106	106	106	106	106	163	163	163
5	133	133	133	133	133	224	224	224	224	224	224	239	239	224	178	106	178	178	178	178	178	178	178	178	178	178
6	121	121	121	121	121	106	106	106	106	106	239	277	202	277	106	155	155	224	224	224	224	224	224	224	224	224
7	163	163	163	163	106	163	163	163	163	163	277	249	177	177	133	133	224	155	155	155	155	155	155	155	155	155
8	106	106	106	106	163	288	288	288	288	239	250	218	111	163	224	224	288	288	288	288	288	288	162	162	162	162
9	288	288	288	288	288	239	239	239	239	277	223	202	163	178	288	288	133	133	250	250	250	250	239	239	239	239
10	239	239	239	239	239	121	121	121	121	178	249	111	178	106	162	162	162	162	162	162	162	162	202	202	202	202
11	162	162	162	162	162	162	162	162	162	277	250	218	163	106	202	121	121	121	250	103	103	103	103	103	103	103
12	249	249	249	249	223	223	223	277	162	223	202	178	288	288	277	250	250	103	239	239	239	239	180	180	180	180
13	223	223	223	223	178	178	178	178	178	249	163	106	249	162	180	103	103	239	133	133	133	133	249	249	249	249
14	178	178	178	178	180	277	277	223	250	218	178	250	218	121	250	239	239	180	202	202	202	202	121	121	121	121
15	180	180	180	180	249	180	250	250	223	121	106	288	162	180	103	277	180	202	180	180	180	180	169	169	169	169
16	277	277	277	277	277	250	180	180	180	202	288	162	121	250	239	180	202	249	249	249	249	249	205	205	205	205
17	272	272	250	250	250	249	249	249	249	281	162	180	180	103	202	202	249	277	277	277	277	277	218	218	218	218
18	250	250	169	169	169	169	218	218	218	201	180	121	250	249	249	249	277	121	121	121	121	121	223	223	223	223
19	169	169	218	218	218	218	169	103	103	288	121	223	103	218	218	218	218	169	169	169	169	169	288	288	288	288
20	218	218	281	281	281	103	103	169	202	162	103	103	223	223	169	169	169	218	205	205	205	205	133	133	133	133
21	281	281	280	229	103	281	202	202	169	180	281	169	169	169	223	205	205	218	218	218	218	218	201	201	201	201
22	280	280	229	280	280	280	281	280	280	103	169	205	205	205	205	205	223	223	223	223	223	223	281	281	281	281
23	229	229	201	201	201	202	280	281	281	169	205	201	201	201	201	201	201	201	201	201	201	201				
24	201	201	205	205	202	201	201	201	201	205	201	281	281	281	280	280	281	281	281	281	281	281				
25	205	205	202	202	205	205	205	205	205	280	280	280	280	280	281	281										
26	202	202	103	103	229																					
27	103	103																								

Final Result		
1	111 BEST LAP	Giri 25
2	163 VSR	2.831
3	178 BEST LAP	3.009
4	224 ZRS MOTORSPORT	5.176
5	177 SPEED LOVER (P)	6.047
6	155 MILNER CHRISTOPH	6.962
7	162 DL RACING	8.316
8	103 EASY RACE	9.946
9	180 MERTEL MOTORSP	10.427
10	249 CARMINATI ETTOR	12.177
11	106 POLLINI GIACOMO (P)	12.716
12	121 MM MOTORSPORT	12.869
13	169 RAPTOR ENGINEERI	13.420
14	205 BEST LAP	13.803
15	239 TARGET RACING (P)	13.991
16	218 BEST LAP	15.989
17	223 SP RACING TEAM	17.998
18	288 HC RACING	19.442
19	133 SP RACING TEAM	19.640
20	202 HC RACING (P)	24.641
21	201 SCUDERIA VILLORBA	1 Giro
22	281 MERTEL MOTORSP	1 Giro
23	250 AF CORSE	3 Giri
24	277 LOCKE MARK ADRIA	3 Giri
RIT	280 BRISELLI VICTOR	9 Giri
RIT	229 STEFANIN GIOVANNI	20 Giri
RIT	272 DL RACING	23 Giri
RIT	233 SP RACING TEAM	
RIT	172 DL RACING	
RIT	109 DL RACING	
NP	196 TARGET RACING	


ACI Racing Weekend Imola, 1-2 Giugno 2024
Camp. Ita. Gran Turismo Sprint GTCup - Best Sectors & Speed Gara 2
CLASSIFICA

1	111 PEGORARO Lorenzo	Ferrari 488 Challenge	Giri 25
2	163 TRIBAUDINI Stephane	Lamborghini Huracán ST Evo 2	2.831
3	178 CROCCOLINO Filippo	Ferrari 488 Challenge	3.009
4	224 POLVERINI Daniele	Porsche 911 Cup 992	5.176
5	177 RENMANS Gilles	Ferrari 488 Challenge	6.047
6	155 MILNER Christopher	Lamborghini Huracán ST Evo	6.962
7	162 BADAWI Ibrahim	Lamborghini Huracán ST Evo 2	8.316
8	103 DI FABIO Diego	Ferrari 488 Challenge	9.946
9	180 LOVATI Tommaso	Ferrari 488 Challenge	10.427
10	249 CARMINATI Ettore	Lamborghini Huracán ST Evo 2	12.177
11	106 POLLINI Giacomo	Lamborghini Huracán ST Evo 2	12.716
12	121 MESSINA Rosario	Lamborghini Huracán ST Evo 2	12.869
13	169 PALMA Andrea	Porsche 911 Cup 992	13.420
14	205 CARBONI Gianluca	Ferrari 488 Challenge	13.803
15	239 HAN Huilin	Lamborghini Huracán ST Evo 2	13.991
16	218 SIMONELLI Gianluigi	Ferrari 488 Challenge	15.989
17	223 FABIANI Fabio	Porsche 911 Cup 992	17.998
18	288 RANDAZZO Piergiacomo	Lamborghini Huracán ST Evo 2	19.442
19	133 ZERBI Stefano	Porsche 911 Cup 992	19.640
20	202 OLIVA Gaetano	Lamborghini Huracán ST Evo 2	24.641
21	201 PRIVITELIO Luciano	Lamborghini Huracán ST Evo 2	1 Giro
22	281 VERZELLI Marco	Ferrari 488 Challenge	1 Giro
23	250 BORELLI Edoardo	Ferrari 488 Challenge	3 Giri
24	277 LOCKE Mark Adrian	Ferrari 488 Challenge	3 Giri
RIT	280 SEGATTINI Emma	Ferrari 488 Challenge	9 Giri
RIT	229 STEFANIN Giovanni	Ferrari 488 Challenge	20 Giri
RIT	272 TAGLIAPIETRA Nicola	Lamborghini Huracán ST Evo 2	23 Giri
RIT	109 LOCANTO Diego	Lamborghini Huracán ST Evo 2	
RIT	172 SCIONTI Federico	Lamborghini Huracán ST Evo 2	
RIT	233 GRISI Alberto	Porsche 911 Cup 992	
NP	196 ALI Largim	Lamborghini Huracán ST Evo 2	

SPEED

1	155 MILNER Christopher	Lamborghini Huracán ST Evo	272,0
2	250 BORELLI Edoardo	Ferrari 488 Challenge	271,4
3	111 PEGORARO Lorenzo	Ferrari 488 Challenge	270,7
4	178 CROCCOLINO Filippo	Ferrari 488 Challenge	270,7
5	223 FABIANI Fabio	Porsche 911 Cup 992	270,7
6	280 SEGATTINI Emma	Ferrari 488 Challenge	270,7
7	103 DI FABIO Diego	Ferrari 488 Challenge	270,0
8	133 ZERBI Stefano	Porsche 911 Cup 992	269,3
9	277 LOCKE Mark Adrian	Ferrari 488 Challenge	269,3
10	177 RENMANS Gilles	Ferrari 488 Challenge	268,7
11	180 LOVATI Tommaso	Ferrari 488 Challenge	268,7
12	218 SIMONELLI Gianluigi	Ferrari 488 Challenge	268,0
13	288 RANDAZZO Piergiacomo	Lamborghini Huracán ST Evo 2	267,3
14	121 MESSINA Rosario	Lamborghini Huracán ST Evo 2	267,3
15	163 TRIBAUDINI Stephane	Lamborghini Huracán ST Evo 2	267,3
16	162 BADAWI Ibrahim	Lamborghini Huracán ST Evo 2	267,3
17	169 PALMA Andrea	Porsche 911 Cup 992	266,7
18	205 CARBONI Gianluca	Ferrari 488 Challenge	266,7
19	224 POLVERINI Daniele	Porsche 911 Cup 992	266,7
20	249 CARMINATI Ettore	Lamborghini Huracán ST Evo 2	266,7
21	106 POLLINI Giacomo	Lamborghini Huracán ST Evo 2	266,0
22	202 OLIVA Gaetano	Lamborghini Huracán ST Evo 2	266,0
23	281 VERZELLI Marco	Ferrari 488 Challenge	264,7
24	239 HAN Huilin	Lamborghini Huracán ST Evo 2	263,4
25	201 PRIVITELIO Luciano	Lamborghini Huracán ST Evo 2	262,8
26	172 SCIONTI Federico	Lamborghini Huracán ST Evo 2	215,1
27	229 STEFANIN Giovanni	Ferrari 488 Challenge	202,6
28	109 LOCANTO Diego	Lamborghini Huracán ST Evo 2	196,7
29	233 GRISI Alberto	Porsche 911 Cup 992	191,5
30	272 TAGLIAPIETRA Nicola	Lamborghini Huracán ST Evo 2	188,5

SEG. 1

1	155 MILNER Christopher	21.733
2	106 POLLINI Giacomo	21.893
3	163 TRIBAUDINI Stephane	21.899
4	250 BORELLI Edoardo	21.921
5	111 PEGORARO Lorenzo	21.931
6	103 DI FABIO Diego	22.028
7	121 MESSINA Rosario	22.033
8	202 OLIVA Gaetano	22.034
9	133 ZERBI Stefano	22.065
10	178 CROCCOLINO Filippo	22.077
11	277 LOCKE Mark Adrian	22.085
12	205 CARBONI Gianluca	22.118
13	169 PALMA Andrea	22.145
14	177 RENMANS Gilles	22.192
15	180 LOVATI Tommaso	22.241
16	239 HAN Huilin	22.260
17	224 POLVERINI Daniele	22.314
18	249 CARMINATI Ettore	22.315
19	162 BADAWI Ibrahim	22.324
20	280 SEGATTINI Emma	22.455
21	288 RANDAZZO Piergiacomo	22.462
22	218 SIMONELLI Gianluigi	22.607
23	223 FABIANI Fabio	22.660
24	201 PRIVITELIO Luciano	23.260
25	281 VERZELLI Marco	23.398
26	229 STEFANIN Giovanni	25.454
27	272 TAGLIAPIETRA Nicola	34.554
28	233 GRISI Alberto	37.936

SEG. 2

1	155 MILNER Christopher	34.631
2	106 POLLINI Giacomo	34.635
3	163 TRIBAUDINI Stephane	34.754
4	202 OLIVA Gaetano	34.872
5	121 MESSINA Rosario	34.876
6	133 ZERBI Stefano	34.915
7	250 BORELLI Edoardo	34.950
8	249 CARMINATI Ettore	35.077
9	169 PALMA Andrea	35.078
10	111 PEGORARO Lorenzo	35.083
11	178 CROCCOLINO Filippo	35.131
12	177 RENMANS Gilles	35.136
13	277 LOCKE Mark Adrian	35.206
14	239 HAN Huilin	35.232
15	162 BADAWI Ibrahim	35.298
16	224 POLVERINI Daniele	35.344
17	103 DI FABIO Diego	35.379
18	288 RANDAZZO Piergiacomo	35.432
19	205 CARBONI Gianluca	35.487
20	218 SIMONELLI Gianluigi	35.632
21	180 LOVATI Tommaso	35.640
22	280 SEGATTINI Emma	35.877
23	223 FABIANI Fabio	36.114
24	201 PRIVITELIO Luciano	36.941
25	281 VERZELLI Marco	37.242
26	272 TAGLIAPIETRA Nicola	37.838
27	229 STEFANIN Giovanni	39.144
28	233 GRISI Alberto	40.007

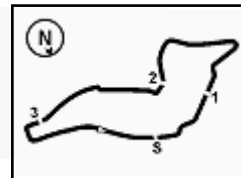
SEG. 3

1	111 PEGORARO Lorenzo	29.736
2	178 CROCCOLINO Filippo	29.757
3	155 MILNER Christopher	29.797
4	106 POLLINI Giacomo	29.835
5	121 MESSINA Rosario	29.852
6	133 ZERBI Stefano	29.917
7	205 CARBONI Gianluca	29.949
8	103 DI FABIO Diego	30.010
9	177 RENMANS Gilles	30.010
10	250 BORELLI Edoardo	30.037
11	277 LOCKE Mark Adrian	30.084
12	163 TRIBAUDINI Stephane	30.154
13	202 OLIVA Gaetano	30.181
14	224 POLVERINI Daniele	30.227
15	280 SEGATTINI Emma	30.314
16	169 PALMA Andrea	30.327
17	239 HAN Huilin	30.359
18	218 SIMONELLI Gianluigi	30.385
19	223 FABIANI Fabio	30.396
20	288 RANDAZZO Piergiacomo	30.550
21	249 CARMINATI Ettore	30.569
22	180 LOVATI Tommaso	30.574
23	162 BADAWI Ibrahim	30.658
24	201 PRIVITELIO Luciano	31.243
25	281 VERZELLI Marco	31.673
26	229 STEFANIN Giovanni	38.337
27	272 TAGLIAPIETRA Nicola	45.765

SEG. 4

1	155 MILNER Christopher	18.831
2	133 ZERBI Stefano	18.871
3	277 LOCKE Mark Adrian	18.883
4	178 CROCCOLINO Filippo	18.921
5	106 POLLINI Giacomo	18.925
6	163 TRIBAUDINI Stephane	18.933
7	250 BORELLI Edoardo	18.942
8	121 MESSINA Rosario	18.965
9	224 POLVERINI Daniele	19.007
10	103 DI FABIO Diego	19.044
11	111 PEGORARO Lorenzo	19.058
12	205 CARBONI Gianluca	19.101
13	202 OLIVA Gaetano	19.157
14	169 PALMA Andrea	19.171
15	177 RENMANS Gilles	19.186
16	249 CARMINATI Ettore	19.225
17	239 HAN Huilin	19.229
18	280 SEGATTINI Emma	19.260
19	162 BADAWI Ibrahim	19.266
20	218 SIMONELLI Gianluigi	19.276
21	288 RANDAZZO Piergiacomo	19.311
22	223 FABIANI Fabio	19.316
23	180 LOVATI Tommaso	19.361
24	281 VERZELLI Marco	19.713
25	201 PRIVITELIO Luciano	19.882
26	229 STEFANIN Giovanni	22.725
27	272 TAGLIAPIETRA Nicola	29.729





ACI Racing Weekend Imola, 1-2 Giugno 2024

Camp. Ita. Gran Turismo Sprint GTCup - Analisi Tempi Gara 2

Imola Circuit 4.909 m

Start at 16:48'04.115

1 / 7

103 Easy Race (1'46.634)							
Giro	Seg.1	Seg.2	Seg.3	Seg.4	T. Giro	km/h	Local Time
Emiliano Pierantoni							
1		59.521	50.850	1'56.340	4'23.277P	191,2	16:52'27.392
2	41.408	39.282	32.653	19.989	2'13.332P	164,4	16:54'40.724
3	25.370	42.788	59.855	27.520	2'35.533	219,1	16:57'16.257
4	28.584	39.052	37.373	22.095	2'07.104	183,7	16:59'23.361
5	25.077	40.059	31.482	19.471	1'56.089	216,4	17:01'19.450
6	22.881	36.854	31.083	19.409	1'50.227	259,6	17:03'09.677
7	23.207	36.561	30.922	19.353	1'50.043	234,8	17:04'59.720
8	23.256	37.312	30.958	19.580	1'51.106	247,7	17:06'50.826
9	22.675	36.496	30.905	19.188	1'49.264	264,7	17:08'40.090
10	22.906	36.212	30.657	1'25.930	2'55.705P	255,3	17:11'35.795
Diego Di Fabio							
11	37.679	35.570	30.246	19.125	2'02.620P	184,3	17:13'38.415
12	22.415	35.382	30.173	19.097	1'47.067	266,7	17:15'25.482
13	22.028	35.658	30.262	19.168	1'47.116	268,7	17:17'12.598
14	22.098	35.398	30.010	19.128	1'46.634	268,0	17:18'59.232
15	22.605	36.227	30.441	19.171	1'48.444	266,7	17:20'47.676
16	22.291	35.702	30.618	19.160	1'47.771	270,0	17:22'35.447
17	22.261	35.642	30.084	19.044	1'47.031	268,0	17:24'22.478
18	22.138	35.379	30.289	19.381	1'47.187	268,0	17:26'09.665
19	22.272	35.811	31.166	24.622	1'53.871	269,3	17:28'03.536
20	24.413	38.403	34.206	20.489	1'57.511	243,8	17:30'01.047
21	25.902	44.909	1'01.470	29.839	2'42.120	182,4	17:32'43.167
22	41.127	49.340	53.827	23.579	2'47.873	96,5	17:35'31.040
23	25.585	35.890	31.775	25.488	1'58.738	269,3	17:37'29.778
24	44.734	57.722	45.611	27.446	2'55.513	72,4	17:40'25.291
25	34.098	45.816	44.659	21.017	2'25.590	134,7	17:42'50.881

Tempo di gara 54'46.766

106 Pollini Giacomo (1'45.311)							
Giro	Seg.1	Seg.2	Seg.3	Seg.4	T. Giro	km/h	Local Time
Matteo Pollini							
1		36.425	43.227	29.569	2'20.214	212,2	16:50'24.329
2	52.514	1'07.138	1'00.307	32.347	3'32.306	89,2	16:53'56.635
3	39.899	50.970	52.211	26.203	2'49.283	89,7	16:56'45.918
4	35.126	45.933	40.799	27.997	2'29.855	113,7	16:59'15.773
5	23.458	36.189	31.126	19.460	1'50.233	256,5	17:01'06.006
6	22.700	35.957	30.422	19.126	1'48.205	262,1	17:02'54.211
7	22.134	34.922	30.587	19.191	1'46.834	262,8	17:04'41.045
8	21.973	35.331	30.462	19.256	1'47.022	262,8	17:06'28.067
9	22.241	34.899	30.368	19.173	1'46.681	262,1	17:08'14.748
10	22.019	35.035	30.484	19.140	1'46.678	263,4	17:10'01.426
11	22.149	34.962	30.278	1'37.193	3'04.582P	262,8	17:13'06.008
Giacomo Pollini							
12	37.218	35.186	30.017	19.093	2'01.514P	182,1	17:15'07.522
13	22.003	34.741	30.297	19.081	1'46.122	263,4	17:16'53.644
14	21.893	35.005	30.525	19.116	1'46.539	264,7	17:18'40.183
15	22.488	35.172	30.189	19.230	1'47.079	265,4	17:20'27.262
16	22.068	35.388	30.022	19.111	1'46.589	264,1	17:22'13.851
17	22.009	35.067	30.119	18.925	1'46.120	264,7	17:23'59.971
18	21.896	34.635	29.835	18.945	1'45.311	265,4	17:25'45.282
19	21.924	34.997	30.360	19.792	1'47.073	266,0	17:27'32.355
20	23.549	45.352	46.703	22.206	2'17.810	266,0	17:29'50.165
21	28.789	47.524	58.657	31.153	2'46.123	190,5	17:32'36.288
22	41.140	51.562	52.882	23.632	2'49.216	72,1	17:35'25.504
23	22.685	35.457	30.448	29.058	1'57.648	260,2	17:37'23.152
24	42.517	58.279	44.937	27.737	2'53.470	107,5	17:40'16.622
25	34.358	45.452	43.660	23.400	2'26.870	138,1	17:42'43.492

Tempo di gara 54'39.377 + 10.159Pen

109 DL Racing							
Giro	Seg.1	Seg.2	Seg.3	Seg.4	T. Giro	km/h	Local Time

Diego Locanto

196,7

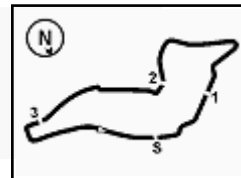
Tempo di gara 5:15'8.5

111 Best Lap (1'46.119)							
Giro	Seg.1	Seg.2	Seg.3	Seg.4	T. Giro	km/h	Local Time
Simone Patrinicola							
1		35.786	42.995	30.055	2'15.693	214,7	16:50'19.808
2	51.761	1'07.580	58.661	33.777	3'31.779	108,4	16:53'51.587
3	40.239	51.337	51.514	26.418	2'49.508	103,8	16:56'41.095
4	35.165	46.537	41.798	28.336	2'31.836	128,4	16:59'12.931
5	23.005	35.547	30.178	19.391	1'48.121	262,1	17:01'01.052
6	22.452	35.083	30.018	19.137	1'46.690	268,7	17:02'47.742
7	22.227	35.105	29.889	19.061	1'46.282	270,7	17:04'34.024
8	22.169	35.259	29.914	19.073	1'46.415	269,3	17:06'20.439
9	22.341	35.164	29.863	19.083	1'46.451	266,0	17:08'06.890
10	22.175	35.096	29.931	19.155	1'46.357	268,7	17:09'53.247
11	22.406	35.126	29.957	19.058	1'46.547	266,7	17:11'39.794
12	22.490	35.382	30.126	1'23.344	2'51.342P	267,3	17:14'31.136
Lorenzo Pegoraro							
13	37.549	35.252	29.830	19.158	2'01.789P	184,9	17:16'32.925
14	21.941	35.243	29.736	19.199	1'46.119	268,0	17:18'19.044
15	22.085	35.334	30.393	19.205	1'47.017	268,7	17:20'06.061
16	21.931	35.470	29.861	19.149	1'46.411	269,3	17:21'52.472
17	22.024	35.444	30.906	19.372	1'47.746	269,3	17:23'40.218
18	22.164	35.476	29.908	19.332	1'46.880	267,3	17:25'27.098
19	22.068	35.472	30.838	19.705	1'48.083	269,3	17:27'15.181
20	22.040	45.684	41.429	24.641	2'13.794	267,3	17:29'28.975
21	34.709	58.872	57.572	32.447	3'03.600	186,9	17:32'32.575
22	40.855	51.821	53.660	22.874	2'49.210	119,3	17:35'21.785
23	22.108	35.430	29.884	32.384	1'59.806	266,0	17:37'21.591
24	42.240	59.087	44.039	28.155	2'53.521	106,0	17:40'15.112
25	34.366	45.467	43.633	22.357	2'25.823	140,6	17:42'40.935

Tempo di gara 54'36.820

121 MM Motorsport (1'45.863)							
Giro	Seg.1	Seg.2	Seg.3	Seg.4	T. Giro	km/h	Local Time
Mattia Raffetti							
1		37.717	42.773	29.492	2'18.702	214,7	16:50'22.817
2	52.117	1'07.184	1'00.521	32.580	3'32.402	98,8	16:53'55.219
3	39.543	51.282	52.245	25.995	2'49.065	108,1	16:56'44.284
4	34.942	46.315	41.435	27.748	2'30.440	116,1	16:59'14.724
5	23.544	36.549	30.985	19.775	1'50.853	248,3	17:01'05.577
6	22.703	37.418	32.167	19.641	1'51.929	255,9	17:02'57.506
7	22.635	36.174	30.809	19.500	1'49.118	257,1	17:04'46.624
8	22.483	35.837	30.900	19.568	1'48.788	261,5	17:06'35.412
9	22.508	35.937	30.819	19.490	1'48.754	260,9	17:08'24.166
10	22.417	35.934	30.641	35.435	2'04.427P	260,9	17:10'28.593
Rosario Messina							
11	1'37.073	37.627	30.538	19.310	3'04.548P	181,5	17:13'33.141
12	22.371	35.246	30.894	19.406	1'47.917	255,3	17:15'21.058
13	22.236	35.805	30.035	19.040	1'47.116	257,1	17:17'08.174
14	22.036	34.919	30.112	18.965	1'46.032	267,3	17:18'54.206
15	22.033	35.366	31.224	19.131	1'47.754	262,1	17:20'41.960
16	22.082	34.876	29.852	19.053	1'45.863	255,9	17:22'27.823
17	22.184	35.631	30.844	19.144	1'47.803	257,8	17:24'15.626
18	49.876	36.132	30.838	19.592	2'16.438	262,1	17:26'32.064
19	22.121	35.198	31.399	19.771	1'48.489	261,5	17:28'20.553
20	27.107	38.625	33.831	20.441	2'00.004	190,1	17:30'20.557
21	25.092	37.740	55.829	28.857	2'27.518	212,2	17:32'48.075
22	41.245	49.134	53.347	22.752	2'46.478	91,4	17:35'34.553
23	24.185	36.896	33.304	22.685	1'57.070	250,0	17:37'31.623
24	45.503	57.705	44.887	28.410	2'56.505	74,5	17:40'28.128
25	33.181	46.447	44.125	21.923	2'25.676	121,3	17:42'53.804

Tempo di gara 54'49.689



ACI Racing Weekend Imola, 1-2 Giugno 2024

Camp. Ita. Gran Turismo Sprint GTCup - Analisi Tempi Gara 2

Imola Circuit 4.909 m

Start at 16:48'04.115

2 / 7

133 SP Racing Team (1'45.962)							
Giro	Seg.1	Seg.2	Seg.3	Seg.4	T. Giro	km/h	Local Time
Eugenio Pisani							
1		36.230	42.999	29.771	2'18.108	208,1	16:50'22.223
2	51.954	1'07.137	1'00.554	32.633	3'32.278	103,8	16:53'54.501
3	39.395	51.407	51.952	26.297	2'49.051	99,3	16:56'43.552
4	34.923	46.255	41.589	27.969	2'30.736	115,0	16:59'14.288
5	22.845	35.959	30.419	19.165	1'48.388	256,5	17:01'02.676
6	22.546	35.305	29.917	18.943	1'46.711	269,3	17:02'49.387
7	22.306	34.976	30.202	19.120	1'46.604	268,7	17:04'35.991
8	22.183	35.246	30.158	19.192	1'46.779	267,3	17:06'22.770
9	22.273	35.559	30.031	19.006	1'46.869	268,7	17:08'09.639
10	22.278	34.915	30.067	19.076	1'46.336	266,0	17:09'55.975
11	22.232	35.093	29.995	19.064	1'46.384	266,0	17:11'42.359
12	22.086	35.474	30.084	19.145	1'46.789	265,4	17:13'29.148
13	22.149	35.020	29.922	18.871	1'45.962	265,4	17:15'15.110
14	22.065	35.553	30.384	1'41.664	3'09.666P	268,0	17:18'24.776
Stefano Zerbi							
15	39.442	36.500	31.675	19.842	2'07.459P	182,4	17:20'32.235
16	23.162	36.261	31.357	19.894	1'50.674	261,5	17:22'22.909
17	23.117	37.085	32.352	19.559	1'52.113	261,5	17:24'15.022
18	23.441	36.820	31.858	19.987	1'52.106	266,0	17:26'07.128
19	24.413	37.950	31.629	25.665	1'59.567	252,9	17:28'06.785
20	25.833	37.990	33.125	20.355	1'57.303	216,0	17:30'04.088
21	25.235	43.790	1'02.068	29.870	2'40.963	207,7	17:32'45.051
22	40.731	49.484	53.819	23.531	2'47.565	94,2	17:35'32.616
23	25.701	48.750	33.656	20.181	2'08.288	225,5	17:37'40.904
24	41.448	56.851	46.025	27.329	2'51.653	87,9	17:40'32.557
25	34.139	45.827	45.408	22.644	2'28.018	130,9	17:43'00.575
Tempo di gara 54'56.460							

Ibrahim Badawi							
Giro	Seg.1	Seg.2	Seg.3	Seg.4	T. Giro	km/h	Local Time
1						36.947	16:50'26.437
2	52.951	1'06.803	1'00.484	32.119	3'32.357	79,5	16:53'58.794
3	40.043	50.873	53.174	25.345	2'49.435	89,2	16:56'48.229
4	35.025	45.746	40.349	28.039	2'29.159	135,2	16:59'17.388
5	23.915	35.608	31.620	19.561	1'50.704	257,8	17:01'08.092
6	22.704	35.863	31.651	19.681	1'49.899	263,4	17:02'57.991
7	23.067	35.586	31.094	19.507	1'49.254	263,4	17:04'47.245
8	23.016	35.373	30.822	19.506	1'48.717	262,8	17:06'35.962
9	22.478	35.754	31.668	19.547	1'49.447	261,5	17:08'25.409
10	23.021	35.872	31.678	1'27.138	2'57.709P	264,1	17:11'23.118
11	37.184	35.651	30.849	19.392	2'03.076P	180,0	17:13'26.194
12	22.501	35.298	30.658	19.266	1'47.723	261,5	17:15'13.917
13	22.324	35.470	30.697	19.401	1'47.892	262,1	17:17'01.809
14	22.441	35.548	30.815	19.388	1'48.192	262,8	17:18'50.011
15	22.851	35.720	30.907	19.406	1'48.884	262,8	17:20'38.885
16	22.463	35.463	30.947	19.498	1'48.371	262,8	17:22'27.256
17	22.550	35.450	30.812	19.466	1'48.278	264,1	17:24'15.534
18	24.112	36.182	31.697	19.753	1'51.744	267,3	17:26'07.278
19	23.461	35.571	32.418	23.739	1'55.189	266,7	17:28'02.467
20	24.833	38.390	34.129	20.105	1'57.457	238,4	17:29'59.924
21	26.352	45.144	1'01.091	29.926	2'42.513	152,5	17:32'42.437
22	41.116	49.569	53.661	24.177	2'48.523	92,5	17:35'30.960
23	23.656	35.648	31.475	25.660	1'56.439	260,9	17:37'27.399
24	44.508	58.425	45.685	26.913	2'55.531	93,1	17:40'22.930
25	34.273	45.996	43.195	22.857	2'26.321	126,0	17:42'49.251
Tempo di gara 54'45.136							

155 Milner Christopher (1'45.180)							
Giro	Seg.1	Seg.2	Seg.3	Seg.4	T. Giro	km/h	Local Time
Samuel Hancock							
1		35.359	43.375	29.859	2'14.516	224,1	16:50'18.631
2	51.795	1'07.762	58.720	33.603	3'31.880	105,8	16:53'50.511
3	39.502	52.194	51.373	26.367	2'49.436	112,2	16:56'39.947
4	35.377	46.657	42.064	28.365	2'32.463	130,1	16:59'12.410
5	22.997	35.418	30.525	19.155	1'48.095	255,3	17:01'00.505
6	22.219	35.230	30.152	19.070	1'46.671	268,7	17:02'47.176
7	22.194	34.835	29.797	18.883	1'45.709	269,3	17:04'32.885
8	21.971	34.690	30.085	18.962	1'45.708	269,3	17:06'18.593
9	22.015	34.850	30.045	18.986	1'45.896	268,7	17:08'04.489
10	22.061	34.932	29.914	18.931	1'45.838	268,7	17:09'50.327
11	21.828	34.631	29.890	18.831	1'45.180	270,7	17:11'35.507
12	21.837	34.995	30.140	19.107	1'46.079	270,7	17:13'21.586
13	22.115	35.776	31.025	19.158	1'48.074	262,8	17:15'09.660
14	22.004	35.077	30.223	19.078	1'46.382	270,7	17:16'56.042
15	21.733	34.774	30.021	1'47.660	3'14.188P	272,0	17:20'10.230
Christopher Milner							
16	39.121	37.588	32.292	19.560	2'08.561P	187,2	17:22'18.791
17	23.184	37.428	32.128	19.776	1'52.516	268,7	17:24'11.307
18	23.154	37.139	33.978	19.800	1'54.071	268,7	17:26'05.378
19	23.063	36.665	32.354	21.014	1'53.096	263,4	17:27'58.474
20	25.918	39.467	33.482	19.775	1'58.642	200,7	17:29'57.116
21	26.088	46.147	1'00.121	30.431	2'42.787	173,1	17:32'39.903
22	41.168	50.325	53.076	22.758	2'47.327	91,1	17:35'27.230
23	23.399	37.448	32.937	26.337	2'00.121	251,7	17:37'27.351
24	43.592	58.501	44.955	27.945	2'54.993	93,3	17:40'22.344
25	34.397	45.287	43.844	22.025	2'25.553	124,6	17:42'47.897
Tempo di gara 54'43.782							

163 VSR (1'46.082)							
Giro	Seg.1	Seg.2	Seg.3	Seg.4	T. Giro	km/h	Local Time
Ignazio Zanon							
1		36.298	43.363	29.349	2'19.377	218,2	16:50'23.492
2	52.529	1'07.078	1'00.442	32.342	3'32.391	89,5	16:53'55.883
3	39.987	51.012	52.352	25.923	2'49.274	91,8	16:56'45.157
4	35.221	45.913	41.164	27.901	2'30.199	108,0	16:59'15.356
5	23.589	36.282	31.101	20.343	1'51.315	259,0	17:01'06.671
6	22.559	35.773	31.096	19.424	1'48.852	267,3	17:02'55.523
7	22.550	35.245	30.425	19.241	1'47.461	267,3	17:04'42.984
8	22.315	35.165	30.631	19.387	1'47.498	264,7	17:06'30.482
9	22.347	35.465	30.574	19.260	1'47.646	266,0	17:08'18.128
10	22.413	35.242	30.431	19.259	1'47.345	266,7	17:10'05.473
11	22.236	35.254	30.565	1'28.564	2'56.619P	266,7	17:13'02.092
Stephane Tribaudini							
12	36.999	35.304	31.496	19.166	2'02.965P	184,6	17:15'05.057
13	22.017	34.867	30.265	18.933	1'46.082	264,1	17:16'51.139
14	21.899	34.754	30.465	18.993	1'46.111	264,1	17:18'37.250
15	22.112	34.978	30.154	19.459	1'46.703	266,0	17:20'23.953
16	22.056	34.785	30.233	19.015	1'46.089	264,1	17:22'10.042
17	22.031	34.817	30.492	19.108	1'46.448	267,3	17:23'56.490
18	21.936	35.288	30.826	19.320	1'47.370	266,7	17:25'43.860
19	22.525	35.369	30.695	19.760	1'48.349	264,7	17:27'32.209
20	23.364	45.117	46.542	22.383	2'17.406	266,7	17:29'49.615
21	28.660	47.602	58.406	31.249	2'45.917	197,1	17:32'35.532
22	41.065	51.804	52.932	24.009	2'49.810	72,5	17:35'25.342
23	22.688	36.078	30.724	28.953	1'58.443	264,1	17:37'23.785
24	42.759	58.019	44.945	27.808	2'53.531	99,0	17:40'17.316
25	34.465	45.496	43.288	23.201	2'26.450	157,2	17:42'43.766
Tempo di gara 54'39.651							

162 DL Racing (1'47.723)							
Giro	Seg.1	Seg.2	Seg.3	Seg.4	T. Giro	km/h	Local Time
1						38.512	16:50'33.926
2	53.993	1'06.008	1'02.941	30.283	3'33.225	78,1	16:54'07.151
3	44.695	47.484	1'02.616	27.300	3'02.095	65,9	16:57'09.246

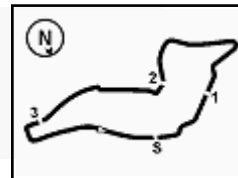
169 Raptor Engineering (1'47.088)							
Giro	Seg.1	Seg.2	Seg.3	Seg.4	T. Giro	km/h	Local Time
Massimo Navatta							
1			45.539	30.357	2'29.811	190,5	16:50'33.926
2	53.993	1'06.008	1'02.941	30.283	3'33.225	78,1	16:54'07.151
3	44.695	47.484	1'02.616	27.300	3'02.095	65,9	16:57'09.246

02/06/2024

P = Box In/Out - C = Tempo Invalidato

Powered by FICr PERUGIA TIMING





ACI Racing Weekend Imola, 1-2 Giugno 2024

Camp. Ita. Gran Turismo Sprint GTCup - Analisi Tempi Gara 2

Imola Circuit 4.909 m

Start at 16:48'04.115

3 / 7

Giro	Seg.1	Seg.2	Seg.3	Seg.4	T. Giro	km/h	Local Time
4	26.209	40.568	40.012	24.242	2'11.031	205,7	16:59'20.277
5	24.593	37.273	32.412	19.940	1'54.218	219,5	17:01'14.495
6	23.457	37.068	32.143	19.810	1'52.478	236,3	17:03'06.973
7	23.368	37.091	32.130	19.735	1'52.324	247,7	17:04'59.297
8	23.311	38.285	31.961	19.765	1'53.322	238,4	17:06'52.619
9	24.166	36.773	32.253	19.967	1'53.159	239,5	17:08'45.778
10	23.347	37.576	32.320	1'38.593	3'11.836P	252,9	17:11'57.614
Andrea Palma							
11	38.485	35.751	31.322	19.380	2'04.938P	183,4	17:14'02.552
12	22.303	35.478	30.327	19.320	1'47.428	263,4	17:15'49.980
13	22.222	35.298	30.458	19.171	1'47.149	264,1	17:17'37.129
14	22.191	35.307	30.419	19.171	1'47.088	264,7	17:19'24.217
15	22.197	35.078	30.956	19.272	1'47.503	265,4	17:21'11.720
16	22.260	35.256	30.695	19.215	1'47.426	264,7	17:22'59.146
17	22.193	35.335	30.512	19.252	1'47.292	264,1	17:24'46.438
18	22.331	36.293	30.541	19.222	1'48.387	264,7	17:26'34.825
19	22.145	35.502	32.674	19.337	1'49.658	266,7	17:28'24.483
20	23.584	38.611	33.840	20.256	1'56.291	245,5	17:30'20.774
21	25.230	37.684	56.782	28.519	2'28.215	208,1	17:32'48.989
22	40.946	49.155	53.285	22.306	2'45.692	82,6	17:35'34.681
23	24.438	37.940	32.893	22.340	1'57.611	243,8	17:37'32.292
24	45.402	57.908	44.799	28.661	2'56.770	74,9	17:40'29.062
25	32.956	46.530	44.430	21.377	2'25.293	120,0	17:42'54.355
Tempo di gara 54'50.240							
Filippo Croccolino							
12	37.301	35.401	30.335	19.129	2'02.166P	183,4	17:15'06.298
13	22.338	35.334	29.757	18.921	1'46.350	266,7	17:16'52.648
14	22.387	35.202	30.217	19.175	1'46.981	268,0	17:18'39.629
15	22.601	35.360	30.047	19.128	1'47.136	267,3	17:20'26.765
16	22.335	35.290	29.824	19.167	1'46.616	267,3	17:22'13.381
17	22.123	36.115	29.985	18.957	1'47.180	267,3	17:24'00.561
18	22.077	35.131	29.787	19.131	1'46.126	269,3	17:25'46.687
19	22.172	35.141	29.867	19.119	1'46.299	269,3	17:27'32.986
20	23.821	45.089	47.089	22.333	2'18.332	270,7	17:29'51.318
21	28.660	47.321	59.260	30.829	2'46.070	159,8	17:32'37.388
22	41.134	51.161	52.872	23.023	2'48.190	76,3	17:35'25.578
23	22.972	36.686	31.307	27.770	1'58.735	240,5	17:37'24.313
24	43.287	57.676	44.709	28.010	2'53.682	97,6	17:40'17.995
25	34.812	45.302	42.864	22.971	2'25.949	131,5	17:42'43.944
Tempo di gara 54'39.829							

172 DL Racing

Giro	Seg.1	Seg.2	Seg.3	Seg.4	T. Giro	km/h	Local Time
Federico Scionti							
1	215,1						
Tempo di gara 5.:15'.8.5							

177 Speed Lover (1'46.850)

Giro	Seg.1	Seg.2	Seg.3	Seg.4	T. Giro	km/h	Local Time
Gilles Renmans							
1		35.763	43.559	30.138	2'16.785	219,5	16:50'20.900
2	51.655	1'07.285	59.640	33.375	3'31.955	116,0	16:53'52.855
3	39.483	51.346	51.441	26.641	2'48.911	101,3	16:56'41.766
4	35.391	46.177	41.684	28.389	2'31.641	127,7	16:59'13.407
5	22.837	35.703	30.278	19.344	1'48.162	263,4	17:01'01.569
6	22.280	35.560	30.010	19.310	1'47.160	268,7	17:02'48.729
7	22.289	35.209	30.087	19.265	1'46.850	268,7	17:04'35.579
8	22.226	35.257	30.056	19.319	1'46.858	267,3	17:06'22.437
9	22.242	36.216	30.255	19.188	1'47.901	266,7	17:08'10.338
10	22.192	35.136	30.433	19.284	1'47.045	268,0	17:09'57.383
11	22.258	35.145	30.437	19.395	1'47.235	267,3	17:11'44.618
12	22.286	35.397	30.286	19.331	1'47.300	267,3	17:13'31.918
13	22.293	35.511	30.499	1'29.730	2'58.033P	267,3	17:16'29.951
14	37.368	35.265	30.736	19.564	2'02.933P	185,6	17:18'32.884
15	22.384	35.410	30.563	19.245	1'47.602	266,7	17:20'20.486
16	22.603	35.377	30.191	19.186	1'47.357	267,3	17:22'07.843
17	22.328	35.294	30.511	19.394	1'47.527	267,3	17:23'55.370
18	22.442	35.562	30.778	19.396	1'48.178	267,3	17:25'43.548
19	22.482	35.453	30.511	19.258	1'47.704	268,7	17:27'31.252
20	22.636	44.716	46.616	23.069	2'17.037	268,7	17:29'48.289
21	27.666	47.920	58.115	31.770	2'45.471	179,4	17:32'33.760
22	40.823	51.921	53.373	23.530	2'49.647	105,0	17:35'23.407
23	22.566	35.473	30.867	30.295	1'59.201	266,7	17:37'22.608
24	42.347	58.451	44.443	28.197	2'53.438	104,2	17:40'16.046
25	34.300	45.306	43.605	22.725	2'25.936	139,7	17:42'41.982
Tempo di gara 54'37.867 + 5.000Pen							

178 Best Lap (1'46.126)

Giro	Seg.1	Seg.2	Seg.3	Seg.4	T. Giro	km/h	Local Time
Mattia Bucci							
1		37.592	44.711	29.915	2'25.385	186,9	16:50'29.500
2	52.958	1'06.421	1'01.280	32.346	3'33.005	81,0	16:54'02.505

180 Mertel Motorsport (1'48.222)

Giro	Seg.1	Seg.2	Seg.3	Seg.4	T. Giro	km/h	Local Time
Mauro Trentin							
1		37.686	44.907	29.823	2'26.123	186,5	16:50'30.238
2	52.821	1'06.846	1'01.257	32.093	3'33.017	81,7	16:54'03.255
3	39.475	51.505	52.135	26.933	2'50.048	80,9	16:56'53.303
4	34.187	45.142	40.160	26.038	2'25.527	129,5	16:59'18.830
5	24.898	37.166	31.166	19.658	1'52.888	244,9	17:01'11.718
6	22.807	36.754	31.288	20.242	1'51.091	266,7	17:03'02.809
7	23.089	36.393	31.030	19.595	1'50.107	268,7	17:04'52.916
8	22.727	35.915	30.795	19.443	1'48.880	264,1	17:06'41.796
9	22.573	35.918	31.056	19.532	1'49.079	266,7	17:08'30.875
10	22.585	36.381	31.042	1'25.331	2'55.339P	264,7	17:11'26.214
Tommaso Lovati							
11	37.820	36.539	31.256	19.377	2'04.992P	185,2	17:13'31.206
12	22.711	36.161	31.011	19.361	1'49.244	266,7	17:15'20.450
13	22.280	36.673	30.863	19.405	1'49.221	265,4	17:17'09.671
14	22.241	35.836	30.671	19.474	1'48.222	267,3	17:18'57.893
15	22.821	35.640	30.623	19.697	1'48.781	264,7	17:20'46.674
16	23.354	36.237	33.039	19.707	1'52.337	244,3	17:22'39.011
17	23.023	36.025	30.574	19.362	1'48.984	268,7	17:24'27.995
18	22.653	35.677	31.355	19.481	1'49.166	251,2	17:26'17.161
19	22.631	36.538	31.096	20.818	1'51.083	268,0	17:28'08.244
20	25.722	38.394	33.087	20.231	1'57.434	205,7	17:30'05.678
21	24.834	43.795	1'02.432	29.322	2'40.383	203,8	17:32'46.061
22	41.082	49.268	53.564	22.935	2'46.849	106,9	17:35'32.910
23	24.002	36.614	33.322	23.657	1'57.595	247,7	17:37'30.505
24	44.632	57.814	45.505	27.859	2'55.810	69,2	17:40'26.315
25	33.685	46.315	44.140	20.907	2'25.047	133,7	17:42'51.362
Tempo di gara 54'47.247							

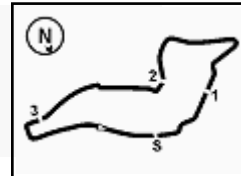
201 Scuderia Villorba Corse (1'51.498)

Giro	Seg.1	Seg.2	Seg.3	Seg.4	T. Giro	km/h	Local Time
Luciano Privitello							
1		40.954	44.620	29.036	2'33.128	168,5	16:50'37.243
2	54.225	1'07.414	1'02.296	30.690	3'34.625	63,6	16:54'11.868
3	43.932	48.217	1'02.010	27.789	3'01.948	68,5	16:57'13.816
4	28.061	39.824	37.576	22.861	2'08.322	174,5	16:59'22.138
5	26.077	42.829	32.114	20.271	2'01.291	223,6	17:01'23.429

02/06/2024

P = Box In/Out - C = Tempo Invalidato





ACI Racing Weekend Imola, 1-2 Giugno 2024

Camp. Ita. Gran Turismo Sprint GTCup - Analisi Tempi Gara 2

Imola Circuit 4.909 m

Start at 16:48'04.115

4 / 7

202 HC Racing (1'47.178)									
Giro	Seg.1	Seg.2	Seg.3	Seg.4	T. Giro	km/h	Local Time		
6	24.295	37.895	32.178	20.311	1'54.679	262,1	17:03'18.108	Gianluca Carboni	
7	23.717	37.791	31.767	20.401	1'53.676	262,8	17:05'11.784	11	38.361
8	23.568	37.477	31.768	20.073	1'52.886	262,1	17:07'04.670	12	23.053
9	23.260	36.941	31.415	19.882	1'51.498	262,8	17:08'56.168	13	22.122
10	23.558	37.362	31.867	37.302	2'10.089P	260,2	17:11'06.257	14	22.118
11	1'32.704	37.711	31.597	19.916	3'01.928P	180,9	17:14'08.185	15	22.325
12	23.883	37.389	31.890	20.177	1'53.339	262,8	17:16'01.524	16	22.308
13	23.579	37.347	31.635	20.167	1'52.728	261,5	17:17'54.252	17	22.578
14	23.461	37.549	31.660	20.153	1'52.823	261,5	17:19'47.075	18	22.278
15	23.417	37.196	31.496	20.004	1'52.113	261,5	17:21'39.188	19	22.964
16	23.520	37.170	31.243	19.933	1'51.866	262,1	17:23'31.054	20	22.779
17	23.403	36.970	31.481	19.890	1'51.744	262,1	17:25'22.798	21	24.634
18	23.476	37.185	31.813	21.254	1'53.728	262,1	17:27'16.526	22	40.007
19	23.566	43.530	41.272	24.582	2'12.950	262,1	17:29'29.476	23	24.667
20	34.817	59.003	57.717	32.156	3'03.639	180,0	17:32'31.169	24	46.177
21	40.840	51.951	53.579	23.789	2'50.159	110,3	17:35'23.328	25	32.876
22	23.932	38.252	32.292	27.313	2'01.789	248,3	17:37'25.117	Tempo di gara 54'50.623	
23	43.287	57.571	44.818	28.457	2'54.133	97,1	17:40'19.250		
24	34.522	45.158	43.034	23.263	2'25.977	131,5	17:42'45.222		

Tempo di gara 54'41.112

202 HC Racing (1'47.178)							
Giro	Seg.1	Seg.2	Seg.3	Seg.4	T. Giro	km/h	Local Time
Ferdinando D'Auria							
1		48.206	44.240	1'21.757	3'24.704P	212,2	16:51'28.819
2	41.106	37.063	55.342	30.739	2'44.250P	176,5	16:54'13.069
3	45.532	49.132	59.996	27.680	3'02.340	88,6	16:57'15.409
4	28.778	39.056	37.166	22.546	2'07.546	189,8	16:59'22.955
5	24.443	43.905	32.253	20.129	2'00.730	235,3	17:01'23.685
6	22.707	35.495	31.687	19.940	1'49.829	263,4	17:03'13.514
7	23.501	37.402	31.678	19.405	1'51.986	261,5	17:05'05.500
8	22.537	35.290	30.285	19.523	1'47.635	261,5	17:06'53.135
9	22.701	35.868	30.518	19.447	1'48.534	262,1	17:08'41.669
10	22.385	35.473	30.770	19.546	1'48.174	263,4	17:10'29.843
11	22.360	35.155	30.181	19.482	1'47.178	262,8	17:12'17.021
12	22.239	36.353	30.438	19.157	1'48.187	263,4	17:14'05.208
13	22.042	36.003	30.470	19.166	1'47.681	264,7	17:15'52.889
14	22.034	34.872	30.474	1'25.206	2'52.586P	264,1	17:18'45.475
Gaetano Oliva							
15	38.266	36.438	31.316	19.235	2'05.255P	181,5	17:20'50.730
16	22.326	35.816	31.437	19.290	1'48.869	262,8	17:22'39.599
17	23.214	36.077	30.724	19.202	1'49.217	264,7	17:24'28.816
18	22.466	35.599	31.206	19.358	1'48.629	262,8	17:26'17.445
19	22.512	35.924	30.949	20.800	1'50.185	263,4	17:28'07.630
20	25.618	37.686	33.275	20.189	1'56.768	210,5	17:30'04.398
21	25.395	43.921	1'02.103	29.687	2'41.106	201,1	17:32'45.504
22	40.933	49.178	53.769	23.367	2'47.247	96,5	17:35'32.751
23	23.148	35.744	32.008	25.293	1'56.193	266,0	17:37'28.944
24	44.452	58.146	45.692	27.115	2'55.405	80,4	17:40'24.349
25	34.254	45.776	44.986	21.211	2'26.227	124,0	17:42'50.576

Tempo di gara 54'46.461 + 15.000Pen

205 Best Lap (1'46.876)							
Giro	Seg.1	Seg.2	Seg.3	Seg.4	T. Giro	km/h	Local Time
Ivan Mari							
1		41.514	44.579	28.809	2'33.864	159,1	16:50'37.979
2	54.174	1'07.532	1'02.062	30.847	3'34.615	51,1	16:54'12.594
3	44.017	48.348	1'02.041	27.474	3'01.880	81,8	16:57'14.474
4	28.527	39.594	37.470	22.583	2'08.174	178,8	16:59'22.648
5	26.545	43.072	32.224	20.158	2'01.999	207,7	17:01'24.647
6	23.570	38.086	32.023	20.523	1'54.202	261,5	17:03'18.849
7	23.607	37.855	31.762	20.122	1'53.346	259,6	17:05'12.195
8	23.490	37.718	31.759	19.754	1'52.721	255,9	17:07'04.916
9	23.491	36.970	31.546	19.616	1'51.623	249,4	17:08'56.539
10	23.629	37.586	31.888	1'29.604	3'02.707P	255,9	17:11'59.246

02/06/2024

P = Box In/Out - C = Tempo Invalidato

218 Best Lap (1'48.585)

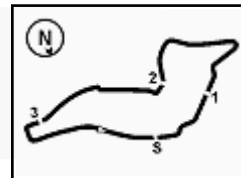
Giro	Seg.1	Seg.2	Seg.3	Seg.4	T. Giro	km/h	Local Time
Giovanni Naldi							
1		38.791	45.809	30.158	2'30.346	187,8	16:50'34.461
2	54.039	1'06.150	1'03.067	29.924	3'33.180	73,3	16:54'07.641
3	44.839	47.528	1'02.800	26.975	3'02.142	71,0	16:57'09.783
4	26.678	40.208	40.069	23.816	2'10.771	182,1	16:59'20.554
5	24.674	37.282	32.406	19.933	1'54.295	216,9	17:01'14.849
6	23.462	37.027	32.095	20.012	1'52.596	242,7	17:03'07.445
7	23.199	37.069	31.218	19.603	1'51.089	262,1	17:04'58.534
8	22.795	36.274	30.624	19.276	1'48.969	265,4	17:06'47.503
9	22.607	35.949	30.385	19.644	1'48.585	268,0	17:08'36.088
10	22.828	36.008	30.431	19.558	1'48.825	262,8	17:10'24.913
11	23.141	35.632	30.559	19.520	1'48.852	263,4	17:12'13.765
12	23.021	36.246	30.543	19.505	1'49.315	257,8	17:14'03.080
13	23.208	37.037	32.855	1'24.027	2'57.127P	264,7	17:17'00.207
Gianluigi Simonelli							
14	38.612	37.467	31.383	19.732	2'07.194P	183,7	17:19'07.401
15	23.209	37.400	31.372	19.680	1'51.661	261,5	17:20'59.062
16	23.205	37.296	31.393	19.935	1'51.829	260,9	17:22'50.891
17	23.212	37.930	31.252	20.050	1'52.444	266,0	17:24'43.335
18	24.806	38.085	33.062	19.783	1'55.736	228,8	17:26'39.071
19	23.382	37.715	31.338	19.934	1'52.369	250,0	17:28'31.440
20	23.376	37.627	31.787	19.996	1'52.786	262,1	17:30'24.226
21	24.157	37.543	56.103	29.284	2'27.087	229,3	17:32'51.313
22	40.180	49.150	53.160	22.367	2'44.857	72,6	17:35'36.170
23	24.462	39.045	32.202	21.889	1'57.598	243,8	17:37'33.768
24	45.822	57.680	45.249	27.752	2'56.503	81,4	17:40'30.271
25	33.274	46.527	44.242	22.610	2'26.653	127,7	17:42'56.924

Tempo di gara 54'52.809

223 SP Racing Team (1'48.616)

Giro	Seg.1	Seg.2	Seg.3	Seg.4	T. Giro	km/h	Local Time
Stefano Zanini							
1		37.632	44.190	29.661	2'24.361	195,7	16:50'28.476
2	52.933	1'06.717	1'00.665	32.435	3'32.750	81,1	16:54'01.226
3	40.202	50.584	52.523	26.281	2'49.590	82,9	16:56'50.816
4	34.656	45.375	40.208	27.108	2'27.347	112,0	16:59'18.163
5	23.949			19.352	1'50.522	246,0	17:01'08.685
6	22.792			19.452	1'49.562	266,0	17:02'58.247
7	23.233			19.382	1'49.280	244,3	17:04'47.527
8	23.553			19.400	1'51.024	246,0	17:06'38.551
9	22.718	36.299	30.526	19.382	1'48.925	270,7	17:08'27.476
10	22.824	36.180	30.511	19.411	1'48.926	266,7	17:10'16.402
11	22.660	36.114	30.464	19.378	1'48.616	270,7	17:12'05.018
12	22.757	36.143	30.396	1'47.354	3'16.650P	268,0	17:15'21.668





ACI Racing Weekend Imola, 1-2 Giugno 2024

Camp. Ita. Gran Turismo Sprint GTCup - Analisi Tempi Gara 2

Imola Circuit 4.909 m

Start at 16:48'04.115

5 / 7

		Fabio Fabiani													
13	39.821		19.553	2'07.916P	180,3	17:17'29.584	2	53.086	1'06.755	1'00.295	32.350	3'32.486	84,8	16:53'58.243	
14	23.059		19.467	1'50.949	266,0	17:19'20.533	3	39.939	50.772	52.853	25.569	2'49.133	82,6	16:56'47.376	
15	22.967		20.119	1'51.662	268,0	17:21'12.195	4	35.155	45.909	40.403	28.207	2'29.674	138,6	16:59'17.050	
16	22.948	36.912	31.159	19.511	1'50.530	252,3	17:23'02.725	5	23.730	35.411	31.567	19.541	1'50.249	254,1	17:01'07.299
17	23.281			19.383	1'50.862	270,7	17:24'53.587	6	22.665	35.815	31.270	19.511	1'49.261	262,1	17:02'56.560
18	22.959			19.352	1'50.342	267,3	17:26'43.929	7	22.528	35.422	30.899	19.566	1'48.415	262,1	17:04'44.975
19	22.986	36.780	31.442	19.316	1'50.524	266,7	17:28'34.453	8	22.288	35.339	30.902	19.332	1'47.861	262,1	17:06'32.836
20	23.443			19.738	1'53.026	249,4	17:30'27.479	9	22.709	35.444	30.737	19.408	1'48.298	262,1	17:08'21.134
21	24.131			29.543	2'25.168	236,8	17:32'52.647	10	22.574	35.655	31.747	19.493	1'49.469	260,2	17:10'10.603
22	40.239	48.426	53.299	22.347	2'44.311	77,9	17:35'36.958	11	22.541	35.232	30.359	19.383	1'47.515	260,2	17:11'58.118
23	24.179			21.784	1'57.523	241,1	17:37'34.481	12	22.379	35.270	30.417	19.456	1'47.522	262,1	17:13'45.640
24	46.479	57.004	45.496	27.530	2'56.509	86,7	17:40'30.990	13	22.501	35.789	32.135	19.315	1'49.740	260,9	17:15'35.380
25	33.709			22.438	2'27.943	135,3	17:42'58.933	14	22.584	35.681	30.678	35.940	2'04.883P	262,1	17:17'40.263

Tempo di gara 54'54.818

224 ZRS Motorsport (1'47.130)

Giro	Seg.1	Seg.2	Seg.3	Seg.4	T. Giro	km/h	Local Time
Nicolò Liana							
1		35.910	43.513	30.186	2'17.467	213,0	16:50'21.582
2	51.679	1'07.111	1'00.008	33.251	3'32.049	112,5	16:53'53.631
3	39.464	51.385	51.510	26.423	2'48.782	91,7	16:56'42.413
4	35.483	46.173	41.604	28.262	2'31.522	120,8	16:59'13.935
5	23.048	35.718	30.370	19.245	1'48.381	257,1	17:01'02.316
6	22.604	36.121	30.227	19.007	1'47.959	266,7	17:02'50.275
7	22.429	35.344	30.291	19.147	1'47.211	264,7	17:04'37.486
8	22.357	35.394	30.237	19.142	1'47.130	266,0	17:06'24.616
9	22.372	35.523	30.539	19.140	1'47.574	260,9	17:08'12.190
10	22.387	35.376	30.392	19.191	1'47.346	265,4	17:09'59.536
11	22.391	35.383	30.434	19.133	1'47.341	265,4	17:11'46.877
12	22.380	35.537	30.243	19.246	1'47.406	266,0	17:13'34.283
13	22.314	35.349	30.340	19.143	1'47.146	264,7	17:15'21.429
14	22.393	36.007	31.060	1'38.892	3'08.352P	256,5	17:18'29.781

Tempo di gara 54'45.811 + 5.000Pen

249 Carminati Ettore (1'47.322)

Giro	Seg.1	Seg.2	Seg.3	Seg.4	T. Giro	km/h	Local Time
Bernardo Pellegrini							
1		37.512	43.781	29.360	2'23.281	190,8	16:50'27.396
2	52.914	1'06.972	1'00.473	32.563	3'32.922	77,8	16:54'00.318
3	39.893	50.852	52.980	25.809	2'49.534	85,9	16:56'49.852
4	34.766	45.321	40.328	27.758	2'28.173	124,3	16:59'18.025
5	25.130	38.084	32.271	19.752	1'55.237	247,7	17:01'13.262
6	23.862	36.177	31.304	19.877	1'51.220	262,1	17:03'04.482
7	22.985	35.744	30.989	19.493	1'49.211	266,7	17:04'53.693
8	22.838	35.683	31.027	19.597	1'49.145	266,7	17:06'42.838
9	22.613	35.573	31.186	19.576	1'48.948	265,4	17:08'31.786
10	22.699	35.704	31.335	19.651	1'49.389	266,0	17:10'21.175
11	22.497	35.314	30.569	19.249	1'47.629	264,1	17:12'08.804
12	22.315	35.077	30.705	19.225	1'47.322	264,7	17:13'56.126
13	22.342	35.567	30.682	1'34.215	3'02.806P	264,7	17:16'58.932
Ettore Carminati							
14	37.924	36.250	30.894	19.452	2'04.520P	182,7	17:19'03.452
15	22.424	35.648	30.799	19.239	1'48.110	265,4	17:20'51.562
16	22.484	35.594	31.284	19.700	1'49.062	266,7	17:22'40.624
17	22.761	37.293	32.144	19.551	1'51.749	265,4	17:24'32.373
18	23.014	36.065	31.269	19.620	1'49.968	265,4	17:26'22.341
19	22.722	36.225	31.720	23.201	1'53.868	265,4	17:28'16.209
20	30.130	38.536	33.811	21.029	2'03.506	172,0	17:30'19.715
21	24.459	36.879	56.391	29.555	2'27.284	233,8	17:32'46.999
22	41.181	49.059	53.501	23.072	2'46.813	104,2	17:35'33.812
23	24.368	36.392	33.110	23.395	1'57.265	260,9	17:37'31.077
24	45.059	57.550	45.357	28.391	2'56.357	70,5	17:40'27.434
25	33.173	46.268	44.194	22.043	2'25.678	130,9	17:42'53.112

Tempo di gara 54'48.997

233 SP Racing Team

Giro	Seg.1	Seg.2	Seg.3	Seg.4	T. Giro	km/h	Local Time
Alberto Grisi							
1		40.007			191,5		
Tempo di gara 5.:15'8.5							

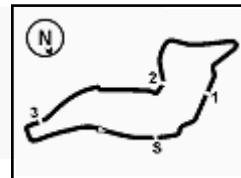
239 Target Racing (1'47.333)

Giro	Seg.1	Seg.2	Seg.3	Seg.4	T. Giro	km/h	Local Time
Huilin Han							
1		36.483	43.462	29.703	2'21.642	219,5	16:50'25.757

02/06/2024

P = Box In/Out - C = Tempo Invalidato





ACI Racing Weekend Imola, 1-2 Giugno 2024

Camp. Ita. Gran Turismo Sprint GTCup - Analisi Tempi Gara 2

Imola Circuit 4.909 m

Start at 16:48'04.115

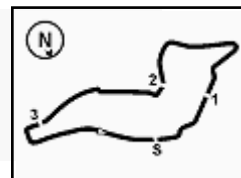
6 / 7

6	22.676	35.659	30.987	20.032	1'49.354	270,7	17:03'02.950	6	23.140	36.895	31.722	20.032	1'51.789	264,1	17:03'13.205
7	22.410	35.243	30.104	19.102	1'46.859	265,4	17:04'49.809	7	23.507	37.800	33.153	20.116	1'54.576	263,4	17:05'07.781
8	22.165	36.381	31.069	19.389	1'49.004	269,3	17:06'38.813	8	23.574	37.993	31.517	19.756	1'52.840	263,4	17:07'00.621
9	22.463	35.383	30.317	19.137	1'47.300	268,0	17:08'26.113	9	23.017	36.459	31.146	19.647	1'50.269	266,7	17:08'50.890
10	22.528	36.024	31.037	19.061	1'48.650	269,3	17:10'14.763	10	23.463	37.147	31.610	2'01.128	3'33.348P	263,4	17:12'24.238
11	22.350	35.142	30.037	19.038	1'46.567	269,3	17:12'01.330	Emma Segattini							
12	22.599	35.174	30.084	1'39.729	3'07.586P	268,7	17:15'08.916	11	38.310	35.938	30.679	19.419	2'04.346P	185,6	17:14'28.584
Edoardo Borelli								12	22.710	36.206	30.681	19.409	1'49.006	268,0	17:16'17.590
13	37.374	35.763	30.460	19.078	2'02.675P	186,9	17:17'11.591	13	22.606	36.231	30.611	19.457	1'48.905	269,3	17:18'06.495
14	22.108	35.222	30.303	19.000	1'46.633	269,3	17:18'58.224	14	22.567	36.234	30.716	19.260	1'48.777	270,0	17:19'55.272
15	22.696	35.818	30.694	19.252	1'48.460	271,4	17:20'46.684	15	22.497		19.564	1'49.998	270,7	17:21'45.270	
16	22.093	35.996	31.061	19.011	1'48.161	269,3	17:22'34.845	16	22.629	35.877	30.314	19.677	1'48.497	269,3	17:23'33.767
17	22.067	35.263	30.172	18.942	1'46.444	268,0	17:24'21.289	17	22.455	35.965				268,7	
18	21.921	34.950	30.806	19.034	1'46.711	270,0	17:26'08.000	Tempo di gara 35'29.652							
19	23.348	35.411	31.664	23.094	1'53.517	269,3	17:28'01.517	281 Mertel Motorsport (1'52.524)							
20	25.250	38.327	33.995	20.337	1'57.909	208,5	17:29'59.426	Giro	Seg.1	Seg.2	Seg.3	Seg.4	T. Giro	km/h	Local Time
21	26.208	45.253	1'00.784	30.444	2'42.689	153,0	17:32'42.115	Michele La Marca							
22	40.613	49.962	53.404	22.637	2'46.616	88,6	17:35'28.731	1		39.532	44.877	29.696	2'31.250	180,0	16:50'35.365
23	56.085	40.675	34.989			263,4		2	53.852	1'06.276	1'03.056	30.307	3'33.491	67,4	16:54'08.856
Tempo di gara 47'24.616								3	44.200	47.790	1'02.623	27.138	3'01.751	69,2	16:57'10.607
272 DL Racing (3'32.719)								4	27.976	40.307	38.300	23.496	2'10.079	184,9	16:59'20.686
Giro	Seg.1	Seg.2	Seg.3	Seg.4	T. Giro	km/h	Local Time	5	25.819	38.036	32.707	20.471	1'57.033	205,3	17:01'17.719
Nicola Tagliapietra								6	23.837	38.511	32.871	19.962	1'55.181	260,9	17:03'12.900
1		37.838	45.765	29.729	2'27.886	188,5	16:50'32.001	7	23.603	37.455	33.351	19.996	1'54.405	257,8	17:05'07.305
2	52.723	1'07.289	1'01.768	30.939	3'32.719	79,4	16:54'04.720	8	23.654	37.939	32.464	20.456	1'54.513	247,1	17:07'01.818
3	45.080	47.853	1'03.364			68,9		9	23.736	37.866	32.239	19.713	1'53.554	247,1	17:08'55.372
Tempo di gara 6'00.605								10	23.398	37.242	32.105	19.779	1'52.524	253,5	17:10'47.896
277 Locke Mark Adrian (1'46.317)								11	23.556	37.720	32.044	1'32.721	3'06.041P	243,8	17:13'53.937
Giro	Seg.1	Seg.2	Seg.3	Seg.4	T. Giro	km/h	Local Time	Marco Verzelli							
Gianmarco Ercoli								12	42.553	37.696	32.155	20.013	2'12.417P	161,2	17:16'06.354
1		37.124	45.476	29.552	2'26.704	198,5	16:50'30.819	13	23.971	37.729	31.673	19.997	1'53.370	264,7	17:17'59.724
2	52.957	1'07.066	1'01.469	31.611	3'33.103	80,8	16:54'03.922	14	23.897	37.793	32.155	19.926	1'53.771	259,6	17:19'53.495
3	40.034	51.201	51.712	26.987	2'49.934	80,5	16:56'53.856	15	23.715	38.155	32.132	19.896	1'53.898	255,9	17:21'47.393
4	34.209	45.266	40.108	25.763	2'25.346	108,0	16:59'19.202	16	24.105	37.651	32.662	19.811	1'54.229	255,9	17:23'41.622
5	24.655	37.515	32.341	19.575	1'54.086	227,4	17:01'13.288	17	24.056	37.703	32.180	19.989	1'53.928	257,1	17:25'35.550
6	22.468	35.737	30.994	19.374	1'48.573	269,3	17:03'01.861	18	24.060	37.784	32.374	19.967	1'54.185	250,0	17:27'29.735
7	22.130	35.220	30.084	18.883	1'46.317	268,7	17:04'48.178	19	24.122	46.260	46.450	22.756	2'19.588	250,6	17:29'49.323
8	22.962	36.010	30.455	19.027	1'48.454	251,7	17:06'36.632	20	28.325	47.551	58.119	31.346	2'54.341	198,5	17:32'34.664
9	22.283	35.595	30.986	19.101	1'47.965	266,7	17:08'24.597	21	41.093	51.727	53.176	23.385	2'49.381	89,3	17:35'24.045
10	22.229	35.929	30.712	19.383	1'48.253	269,3	17:10'12.850	22	23.935	38.903	32.374	26.519	2'01.731	264,7	17:37'25.776
11	22.085	35.241	30.146	19.054	1'46.526	268,0	17:11'59.376	23	43.550	57.735	44.919	28.342	2'54.546	92,0	17:40'20.322
12	22.092	35.206	30.494	19.033	1'46.825	267,3	17:13'46.201	24	34.383	45.301	43.147	22.329	2'25.160	129,2	17:42'45.482
13	22.087	36.051	31.138	19.043	1'48.319	267,3	17:15'34.520	Tempo di gara 54'41.367							
14	22.216	35.344	30.253	1'30.418	2'58.231P	268,0	17:18'32.751	288 HC Racing (1'47.968)							
Mark Adrian Locke								Giro	Seg.1	Seg.2	Seg.3	Seg.4	T. Giro	km/h	Local Time
15	40.208	38.353	32.573	19.879	2'11.013P	174,5	17:20'43.764	Alberto Clementi Pisani							
16	23.242	37.540	34.287	20.063	1'55.132	266,0	17:22'38.896	1		36.328	44.268	29.669	2'20.863	203,0	16:50'24.978
17	23.676	37.805	33.238	20.156	1'54.875	256,5	17:24'33.771	2	52.986	1'06.797	1'00.193	32.275	3'32.251	94,3	16:53'57.229
18	23.828	37.132	31.475	19.923	1'52.358	234,3	17:26'26.129	3	40.255	50.544	52.689	25.907	2'49.395	81,7	16:56'46.624
19	23.344	37.110	31.894	20.583	1'52.931	267,3	17:28'19.060	4	35.409	45.776	40.525	28.202	2'29.912	136,5	16:59'16.536
20	27.604	38.852	33.845	20.682	2'00.983	196,0	17:30'20.043	5	23.163	36.046	31.600	19.531	1'50.340	259,6	17:01'06.876
21	24.849	38.100	55.354	29.338	2'27.641	223,6	17:32'47.684	6	22.739	35.740	31.062	19.521	1'49.062	267,3	17:02'55.938
22	41.048	48.940	53.522	22.966	2'46.476	106,0	17:35'34.160	7	22.621	35.539	30.677	19.311	1'48.148	266,0	17:04'44.086
23	24.230					250,6		8	22.575	35.626	30.845	19.338	1'48.384	265,4	17:06'32.470
Tempo di gara 47'30.045								9	22.548	35.581	30.745	19.401	1'48.275	264,1	17:08'20.745
280 Briselli Victor (1'48.497)								10	22.462	35.944	31.458	1'23.377	2'53.241P	264,1	17:11'13.986
Giro	Seg.1	Seg.2	Seg.3	Seg.4	T. Giro	km/h	Local Time	Piergiacomo Randazzo							
Victor Briselli								11	38.433	36.326	30.836	19.541	2'05.136P	180,0	17:13'19.122
1		39.912	44.607	29.885	2'32.061	185,6	16:50'36.176	12	23.453	36.570	31.016	19.723	1'50.762	258,4	17:15'09.884
2	53.942	1'06.327	1'02.945	30.694	3'33.908	69,5	16:54'10.084	13	22.896	35.822	30.788	19.422	1'48.928	264,1	17:16'58.812
3	43.871	48.054	1'02.438	28.206	3'02.569	62,5	16:57'12.653	14	22.657	35.432	30.550	19.329	1'47.968	266,7	17:18'46.780
4	27.225	39.468	38.530	23.759	2'08.982	181,8	16:59'21.635	15	22.684	35.802	30.880	19.540	1'48.906	263,4	17:20'35.686
5	26.155	42.189	31.588	19.849	1'59.781	225,0	17:01'21.416	16	22.478	35.514	30.903	19.628	1'48.523	264,1	17:22'24.209

02/06/2024

P = Box In/Out - C = Tempo Invalidato





Imola Circuit 4.909 m

ACI Racing Weekend Imola, 1-2 Giugno 2024

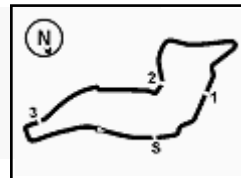
Camp. Ita. Gran Turismo Sprint GTCup - Analisi Tempi Gara 2

Start at 16:48'04.115

17	22.937	36.169	31.407	19.721	1'50.234	266,0	17:24'14.443
18	22.765	35.700	33.160	19.905	1'51.530	264,1	17:26'05.973
19	22.971	36.479	32.468	21.766	1'53.684	265,4	17:27'59.657
20	26.288	38.523	33.679	20.352	1'58.842	206,9	17:29'58.499
21	25.877	45.779	1'00.572	30.770	2'42.998	161,9	17:32'41.497
22	40.399	50.194	53.419	23.155	2'47.167	94,7	17:35'28.664
23	38.823	37.460	32.607	20.517	2'09.407	258,4	17:37'38.071
24	43.749	56.807	46.152	27.580	2'54.288	90,5	17:40'32.359
25	33.365	46.214	45.472	22.967	2'28.018	141,0	17:43'00.377

Tempo di gara 54'56.262





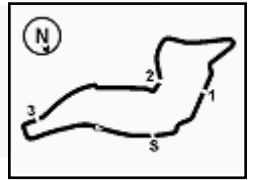
Imola Circuit 4.909 m

ACI Racing Weekend Imola, 1-2 Giugno 2024

Camp. Ita. Gran Turismo Sprint GT Cup - Pit Times Gara 2

Inizio: 16:48'04.115 1: 17:09'04.115 / 17:19'04.115

No.	Concorrente	Conduttore		Tempo di gara	Orario Locale	Durata Sosta	Tempo Rif.	Differenza	Penalità
103	Easy Race	E.PIERANTONI	Ingresso Box	2'52.171	16:50'56.286				
			Uscita Box	4'37.243	16:52'41.358	1'45.072			
		D.DI FABIO	Ingresso Box	22'22.640	17:10'26.755				
			Uscita Box	23'45.656	17:11'49.771	1'23.016 (1)	1'20.000		
106	Pollini Giacomo	M.POLLINI	Ingresso Box	23'40.883	17:11'44.998				
		G.POLLINI	Uscita Box	25'15.830	17:13'19.945	1'34.947 (1)	1'35.000	0.053	0.159
111	Best Lap	S.PATRINICOLA	Ingresso Box	25'19.212	17:13'23.327				
		L.PEGORARO	Uscita Box	26'40.994	17:14'45.109	1'21.782 (1)	1'20.000		
121	MM Motorsport	M.RAFFETTI	Ingresso Box	22'04.884	17:10'08.999				
		R.MESSINA	Uscita Box	23'37.439	17:11'41.554	1'32.555 (1)	1'29.000		
133	SP Racing Team	E.PISANI	Ingresso Box	28'54.684	17:16'58.799				
		S.ZERBI	Uscita Box	30'34.461	17:18'38.576	1'39.777 (1)	1'35.000		
155	Milner Christopher	S.HANCOCK	Ingresso Box	30'34.427	17:18'38.542				
		C.MILNER	Uscita Box	32'19.434	17:20'23.549	1'45.007 (1)	1'32.000		
162	DL Racing	I.BADAWI	Ingresso Box	22'07.583	17:10'11.698				
			Uscita Box	23'32.657	17:11'36.772	1'25.074 (1)	1'25.000		
163	VSR	I.ZANON	Ingresso Box	23'45.189	17:11'49.304				
		S.TRIBAUDINI	Uscita Box	25'11.848	17:13'15.963	1'26.659 (1)	1'26.000		
169	Raptor Engineering	M.NAVATTA	Ingresso Box	22'32.333	17:10'36.448				
		A.PALMA	Uscita Box	24'08.429	17:12'12.544	1'36.096 (1)	1'32.000		
177	Speed Lover	G.RENMANS	Ingresso Box	27'11.265	17:15'15.380				
			Uscita Box	28'39.810	17:16'43.925	1'28.545 (1)	1'25.000		
178	Best Lap	M.BUCCI	Ingresso Box	23'53.900	17:11'58.015				
		F.CROCCOLINO	Uscita Box	25'13.985	17:13'18.100	1'20.085 (1)	1'20.000		
180	Mertel Motorsport	M.TRENTIN	Ingresso Box	22'12.613	17:10'16.728				
		T.LOVATI	Uscita Box	23'36.065	17:11'40.180	1'23.452 (1)	1'20.000		
201	Scuderia Villorba Corse	L.PRIVITELIO	Ingresso Box	22'41.479	17:10'45.594				
			Uscita Box	24'10.267	17:12'14.382	1'28.788 (1)	1'25.000		
202	HC Racing	F.D'AURIA	Ingresso Box	2'31.160	16:50'35.275				
			Uscita Box	3'38.332	16:51'42.447	1'07.172			
		G.OLIVA	Ingresso Box	29'31.735	17:17'35.850				
			Uscita Box	30'55.395	17:18'59.510	1'23.660 (1)	1'23.000		
205	Best Lap	I.MARI	Ingresso Box	22'42.852	17:10'46.967				
		G.CARBONI	Uscita Box	24'09.032	17:12'13.147	1'26.180 (1)	1'20.000		
218	Best Lap	G.NALDI	Ingresso Box	27'48.990	17:15'53.105				
		G.SIMONELLI	Uscita Box	29'10.047	17:17'14.162	1'21.057 (1)	1'20.000		
223	SP Racing Team	S.ZANINI	Ingresso Box	25'45.897	17:13'50.012				
		F.FABIANI	Uscita Box	27'32.015	17:15'36.130	1'46.118 (1)	1'32.000		
224	ZRS Motorsport	N.LIANA	Ingresso Box	29'02.804	17:17'06.919				
		D.POLVERINI	Uscita Box	30'39.910	17:18'44.025	1'37.106 (1)	1'35.000		
229	Stefanin Giovanni	G.STEFANIN	Ingresso Box	14'33.497	17:02'37.612				
239	Target Racing	H.HAN	Ingresso Box	29'15.923	17:17'20.038				
			Uscita Box	30'53.787	17:18'57.902	1'37.864 (1)	1'37.000		
249	Carminati Ettore	B.PELLEGRINI	Ingresso Box	27'36.958	17:15'41.073				
		E.CARMINATI	Uscita Box	29'08.699	17:17'12.814	1'31.741 (1)	1'29.000		
250	AF Corse	L.CASÈ	Ingresso Box	25'41.824	17:13'45.939				
			Uscita Box	27'18.773	17:15'22.888	1'36.949 (1)	1'35.000		
			Ingresso Box	49'55.494	17:37'59.609				
272	DL Racing	N.TAGLIAPIETRA	Ingresso Box	9'12.776	16:57'16.891				



Imola Circuit 4.909 m

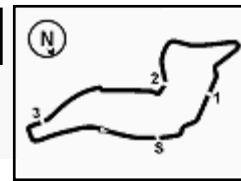
ACI Racing Weekend Imola, 1-2 Giugno 2024

Camp. Ita. Gran Turismo Sprint GTCup - Pit Times Gara 2

Inizio: 16:48'04.115 1: 17:09'04.115 / 17:19'04.115

No.	Concorrente	Conduttore		Tempo di gara	Orario Locale	Durata Sosta	Tempo Rif.	Differenza	Penalità
277	Locke Mark Adrian	G.ERCOLI	Ingresso Box	29'13.974	17:17'18.089				
		M.LOCKE	Uscita Box	30'42.592	17:18'46.707	1'28.618	(1)	1'26.000	
280	Briselli Victor	V.BRISELLI	Ingresso Box	22'35.864	17:10'39.979				
		E.SEGATTINI	Uscita Box	24'34.624	17:12'38.739	1'58.760	(1)	1'20.000	
281	Mertel Motorsport	M.LA MARCA	Ingresso Box	24'34.027	17:12'38.142				
		M.VERZELLI	Uscita Box	26'03.784	17:14'07.899	1'29.757	(1)	1'20.000	
288	HC Racing	A.CLEMENTI PISANI	Ingresso Box	22'02.475	17:10'06.590				
		P.PRANDAZZO	Uscita Box	23'23.515	17:11'27.630	1'21.040	(1)	1'20.000	
109	DL Racing	Diego Locanto							
172	DL Racing	Federico Scionti							
196	Target Racing	Largim Ali							
233	SP Racing Team	Alberto Grisi							

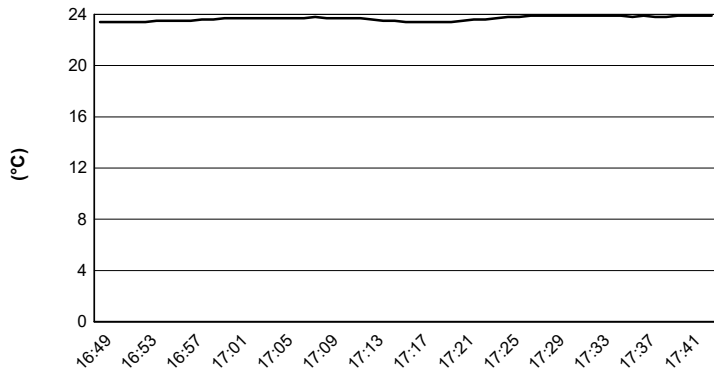




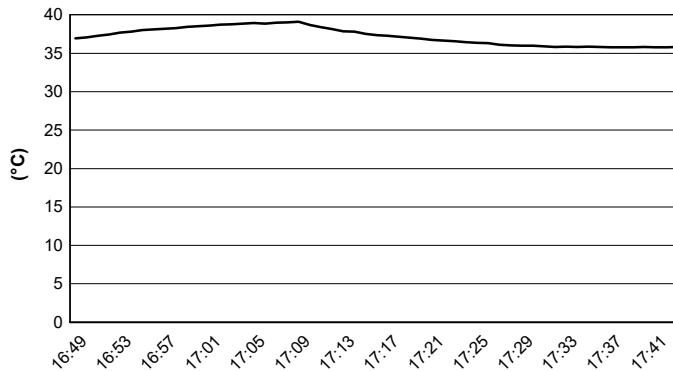
Imola Circuit 4.909 m

ACI Racing Weekend Imola, 1-2 Giugno 2024
Camp. Ita. Gran Turismo Sprint GTCup - Meteo Gara 2
 Session started 16:48 - Session ended 17:43

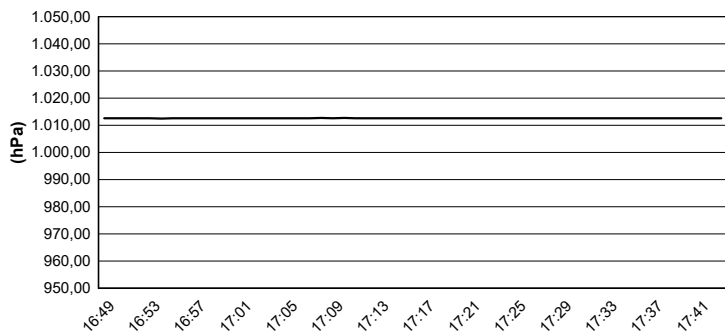
Air Temperature



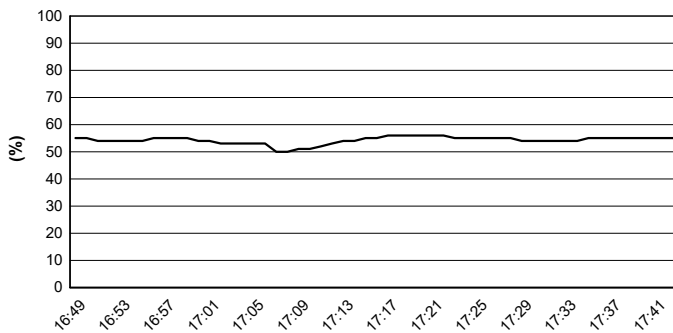
Track Temperature



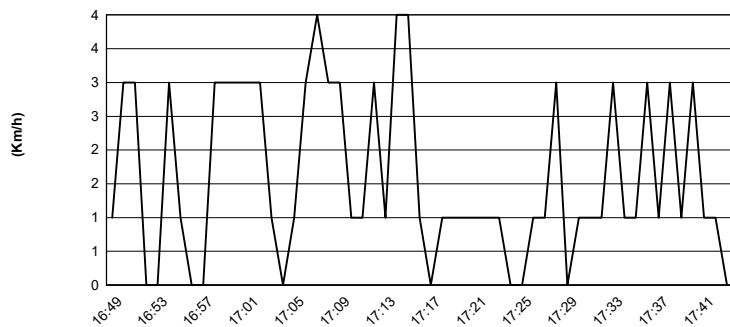
Air Pressure



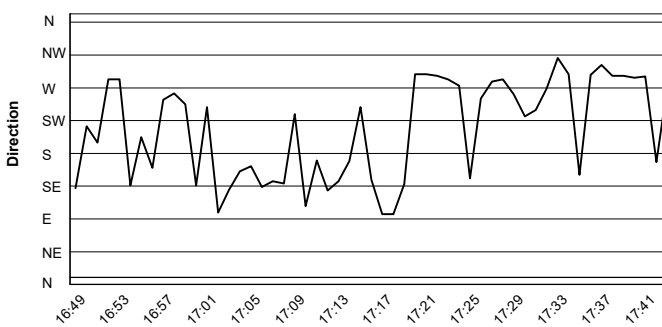
Humidity



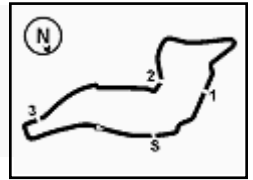
Wind Speed



Wind Direction



02/06/2024


ACI Racing Weekend Imola, 1-2 Giugno 2024
Camp. Ita. Gran Turismo Sprint GTCup - Griglia Gara 2 (Durata: 50' +1 Giro)

229	STEFANIN G. Officina Pinetti	Ferrari 1'51.265	201	PRIVITELIO L. Villorba Corse	Lamborghini 1'51.878	16
205	MARI I. Best Lap	Ferrari 1'51.133	169	NAVATTA M. Raptor Engineering	Porsche 1'48.996	15
281	LA MARCA M. Mertel Motorsport	Ferrari 1'50.768	233	GRISI A. SP Racing Team	Porsche 1'51.076	14
280	BRISSELLI V. Officina Pinetti	Ferrari 1'49.884	272	TAGLIAPIETRA N. DL Racing	Lamborghini 1'50.093	13
103	PIERANTONI E. Easy Race	Ferrari 1'48.367	218	NALDI G. Best Lap	Ferrari 1'49.337	12
109	LOCANTO D. DL Racing	Lamborghini 1'47.926	180	TRENTIN M. Mertel Motorsport	Ferrari 1'48.226	11
223	ZANINI S. SP Racing Team	Porsche 1'47.674	178	BUCCI M. Best Lap	Ferrari 1'47.678	10
239	HAN H. Target Racing	Lamborghini 1'47.585	249	PELLEGRINI B. CRM Motorsport	Lamborghini 1'47.585	9
162	BADAWI I. DL Racing	Lamborghini 1'47.168	288	CLEMENTI PISANI HC Racing	Lamborghini 1'47.168	8
106	POLLINI M. Giacomo Race	Lamborghini 1'46.412	277	ERCOLI G. Double TT Racing	Ferrari 1'46.716	7
163	ZANON I. VSR	Lamborghini 1'46.247	202	D'AURIA F. HC Racing	Lamborghini 1'46.351	6
133	PISANI E. SP Racing Team	Porsche 1'45.927	250	CASÈ L. AF Corse	Ferrari 1'46.131	5
121	RAFFETTI M. MM Motorsport	Lamborghini 1'45.792	224	LIANA N. ZRS Motorsport	Porsche 1'45.834	4
172	SCIONTI F. DL Racing	Lamborghini 1'45.398	111	PATRINICOLA S. Best Lap	Ferrari 1'45.414	3
196	ALI L. Target Racing	Lamborghini 1'44.667	177	RENMANS G. Double TT Racing	Ferrari 1'45.291	2
			155	HANCOCK S. RS Historics	Lamborghini 1'44.531	1

Il Concorrente n. 169 (Raptor Engineering) retrocesso di 6 posizioni per decisione n. 19 dei CCSS
 Il Concorrente n. 201 (Scuderia Villorba Corse) retrocesso di 6 posizioni per decisione n. 22 dei CCSS