

Aut.Int. Mugello 5.245 m

# ACI Racing Weekend Mugello, 13-14 Luglio 2024

## Campionato Italiano Sport Prototipi - Classifica Gara 1

Giri 10 = 52,450 km - Media 140,168 km/h - Tempo di gara 22'27.098

Num.	Conducente	Naz	Concorrente	Team	Auto	Classe	Giri	Tempo	Dist.	Rel.	Giro Veloce
1	<b>26 MARCHIANTE</b> Mattia	ITA	Marchiante Fabio	Bad Wolves	Wolf GB08 Raiden	U25	10	22'27.098			5 1'51.710
2	<b>10 FERRI</b> Pietro	ITA	Ferri Pietro	V-Action	Wolf GB08 Raiden	U25	10	22'27.938	<b>0.840</b>	<b>0.840</b>	6 1'52.499
3	<b>14 MAGLIONA</b> Omar	ITA	Magliona Omar	Bad Wolves	Wolf GB08 Raiden		10	22'29.938	<b>2.840</b>	<b>2.000</b>	3 1'53.431
4	<b>1 HELLBERG</b> Emil	SWE	Hellberg Emil	V-Action	Wolf GB08 Raiden		10	22'30.310	<b>3.212</b>	<b>0.372</b>	4 1'52.798
5	<b>3 FRIZZA</b> Andrea	ITA	Frizza Andrea	V-Action	Wolf GB08 Raiden	U25	10	22'33.039	<b>5.941</b>	<b>2.729</b>	4 1'53.758
6	<b>6 CHIRIGUT</b> Horia-Traian	ROU	Chirigut Horia-Traian	Luxury	Wolf GB08 Raiden	MM	10	22'34.226	<b>7.128</b>	<b>1.187</b>	4 1'56.804
7	<b>9 RAICONI</b> Andrea	ITA	Raiconi	Emotion Motorsport	Wolf GB08 Raiden	MM	10	22'35.294	<b>8.196</b>	<b>1.068</b>	4 1'56.447
8	<b>12 MOSCA</b> Andrea	ITA	Mosca Andrea	Bad Wolves	Wolf GB08 Raiden	MM	9	22'35.727	<b>1 Giro</b>	<b>1 Giro</b>	2 1'55.897
9	<b>7 ATTIANESE</b> Stefano	ITA	Attianese Stefano	Luxury	Wolf GB08 Raiden		7	22'54.301	<b>3 Giri</b>	<b>2 Giri</b>	4 1'54.744
10P	<b>23 FERRARA</b> Luigi	ITA	Ferrara Luigi	V-Action	Wolf GB08 Raiden		7	24'29.891	<b>3 Giri</b>	<b>1'35.590</b>	7 1'55.181
----- Non Classificati -----											
RIT	<b>8 UBOLDI</b> Davide	ITA	Uboldi Davide	Emotion Motorsport	Wolf GB08 Raiden		4	7'42.014	<b>6 Giri</b>		3 1'52.900
RIT	<b>11 CAVAILHES</b> William	FRA	Cavailhes William	Bad Wolves	Wolf GB08 Raiden	MM	4	7'53.290	<b>6 Giri</b>		4 1'54.465

Partenti: 12 Classificati: 10 Non Classificati: 0 Ritirati: 2 Non Partiti: 0

Giro Veloce N. 5 Num. 26 Mattia Marchiante Tempo 1'51.710 Media. 169,027 Km/h

Umidità	45%	Aria	30°C
Condizioni	DRY	Pista	42°C

### Penalty and Infringement

 18.34 **23 L. FERRARA**  
 18.47

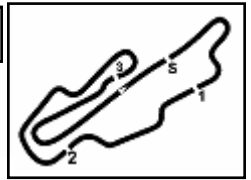
 #23 Time Penalty 2 min - Use of short track  
 RED FLAG

Stewards : Valerio Brizzolari Simone Leoni Rino Mastronardi

13/07/2024 Inizio 18:24 Fine 18:49

Esposta alle: .....





Aut.Int. Mugello 5.245 m

# ACI Racing Weekend Mugello, 13-14 Luglio 2024

## Campionato Italiano Sport Prototipi - Classifica Master Gara 1

Giri 10 = 52,450 km - Media 139,430 km/h - Tempo di gara 22'34.226

Num.	Conduttore	Naz	Concorrente	Team	Auto	Classe	Giri	Tempo	Dist.	Rel.	Giro Veloce
1	<b>6 CHIRIGUT</b> Horia-Traian	ROU	Chirigut Horia-Traian	Luxury	Wolf GB08 Raiden	MM	10	22'34.226			4 1'56.804
2	<b>9 RAICONI</b> Andrea	ITA	Raiconi	Emotion Motorsport	Wolf GB08 Raiden	MM	10	22'35.294	<b>1.068</b>	<b>1.068</b>	4 1'56.447
3	<b>12 MOSCA</b> Andrea	ITA	Mosca Andrea	Bad Wolves	Wolf GB08 Raiden	MM	9	22'35.727	<b>1 Giro</b>	<b>1 Giro</b>	2 1'55.897
4	<b>7 ATTIANESE</b> Stefano	ITA	Attianese Stefano	Luxury	Wolf GB08 Raiden		7	22'54.301	<b>3 Giri</b>	<b>2 Giri</b>	4 1'54.744
----- <b>Non Classificati</b> -----											
RIT	<b>11 CAVAILHES</b> William	FRA	Cavailhes William	Bad Wolves	Wolf GB08 Raiden	MM	4	7'53.290	<b>6 Giri</b>		4 <b>1'54.465</b>

Partenti: 5 Classificati: 4 Non Classificati: 0 Ritirati: 1 Non Partiti: 0

Giro Veloce N. 4 Num. 11 William Cavailhes 2 Tempo 1'54.465 Media. 164,959 Km/h

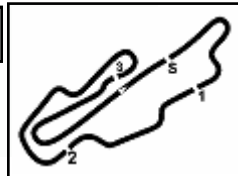
Umidità	45%	Aria	30°C
Condizioni	DRY	Pista	42°C

Direttore di Gara : Antonio Canu

Direttore di Prova : Gianluca Marotta

	Inizio	Fine
13/07/2024	18:24	18:49

Esposta alle: .....



Aut.Int. Mugello 5.245 m

# ACI Racing Weekend Mugello, 13-14 Luglio 2024

## Campionato Italiano Sport Prototipi - Classifica Rookie Gara 1

Giri 10 = 52,450 km - Media 140,168 km/h - Tempo di gara 22'27.098

Num.	Conditore	Naz	Concorrente	Team	Auto	Classe	Giri	Tempo	Dist.	Rel.	Giro Veloce
1	<b>26 MARCHIANTE</b> Mattia	ITA	Marchiante Fabio	Bad Wolves	Wolf GB08 Raiden	U25	10	22'27.098			5 1'51.710
2	<b>3 FRIZZA</b> Andrea	ITA	Frizza Andrea	V-Action	Wolf GB08 Raiden	U25	10	22'33.039	<b>5.941</b>	<b>5.941</b>	4 1'53.758
3	<b>9 RAICONI</b> Andrea	ITA	Raiconi	Emotion Motorsport	Wolf GB08 Raiden	MM	10	22'35.294	<b>8.196</b>	<b>2.255</b>	4 1'56.447
----- <b>Non Classificati</b> -----											
RIT	<b>11 CAVAILHES</b> William	FRA	Cavailhes William	Bad Wolves	Wolf GB08 Raiden	MM	4	7'53.290	<b>6 Giri</b>		4 1'54.465

Partenti: 4 Classificati: 3 Non Classificati: 0 Ritirati: 1 Non Partiti: 0

Giro Veloce N. 5 Num. 26 Mattia Marchiante Tempo 1'51.710 Media. 169,027 Km/h

Umidità	45%	Aria	30°C
Condizioni	DRY	Pista	42°C

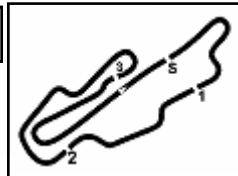
Direttore di Gara : Antonio Canu

Direttore di Prova : Gianluca Marotta

	Inizio	Fine
13/07/2024	18:24	18:49

Esposta alle: .....





Aut.Int. Mugello 5.245 m

## ACI Racing Weekend Mugello, 13-14 Luglio 2024

### Campionato Italiano Sport Prototipi - Classifica Under Gara 1

Giri 10 = 52,450 km - Media 140,168 km/h - Tempo di gara 22'27.098

Num.	Conducente	Naz	Concorrente	Team	Auto	Classe	Giri	Tempo	Dist.	Rel.	Giro Veloce
1	<b>26 MARCHIANTE</b> Mattia	ITA	Marchiante Fabio	Bad Wolves	Wolf GB08 Raiden	U25	10	22'27.098			5 1'51.710
2	<b>10 FERRI</b> Pietro	ITA	Ferri Pietro	V-Action	Wolf GB08 Raiden	U25	10	22'27.938	<b>0.840</b>	<b>0.840</b>	6 1'52.499
3	<b>3 FRIZZA</b> Andrea	ITA	Frizza Andrea	V-Action	Wolf GB08 Raiden	U25	10	22'33.039	<b>5.941</b>	<b>5.101</b>	4 1'53.758

Partenti: 3 Classificati: 3 Non Classificati: 0 Ritirati: 0 Non Partiti: 0

Giro Veloce N. 5 Num. 26 Mattia Marchiante Tempo 1'51.710 Media. 169,027 Km/h

Umidità	45%	Aria	30°C
Condizioni	DRY	Pista	42°C

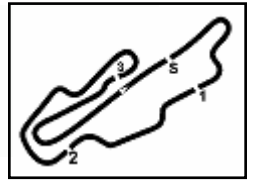
Direttore di Gara : Antonio Canu

Direttore di Prova : Gianluca Marotta

	Inizio	Fine
13/07/2024	18:24	18:49

Esposta alle: .....





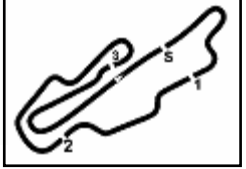
Aut.Int. Mugello 5.245 m

# ACI Racing Weekend Mugello, 13-14 Luglio 2024

## Campionato Italiano Sport Prototipi - Contagiri Gara 1

		Giro									
	1	2	3	4	5	6	7	8	9	10	
1	23	10	26	26	26	26	26	26	26	26	26
2	10	14	10	10	10	10	10	10	10	10	10
3	14	26	14	14	14	14	14	14	14	14	14
4	26	8	8	8	1	1	1	1	1	1	1
5	8	3	3	3	3	3	3	3	3	3	3
6	3	1	1	1	6	6	6	6	6	6	6
7	1	11	11	11	12	7	9	9	9	9	9
8	6	6	6	6	7	9	12	12	12		
9	11	12	12	12	9	12	23				
10	7	9	9	9	23	23	7				
11	9	7	7	7							
12	12	23	23	23							

Final Result			
1	26	MARCHIANTE M.	Giri 10
2	10	FERRI P.	0.840
3	14	MAGLIONA O.	2.840
4	1	HELLBERG E.	3.212
5	3	FRIZZA A.	5.941
6	6	CHIRIGUT H.	7.128
7	9	RAICONI A.	8.196
8	12	MOSCA A.	1 Giro
9	7	ATTIANESE S.	3 Giri
10	23	FERRARA L. (P)	3 Giri
RIT	8	UBOLDI D.	6 Giri
RIT	11	CAVAILHES W.	6 Giri

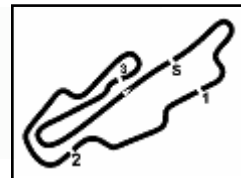

**ACI Racing Weekend Mugello, 13-14 Luglio 2024**
**Campionato Italiano Sport Prototipi - Best Sectors & Speed Gara 1**

CLASSIFICA			
1	<b>26 MARCHIANTE</b> Mattia	Wolf GB08 Raiden	Giri 10
2	<b>10 FERRI</b> Pietro	Wolf GB08 Raiden	0.840
3	<b>14 MAGLIONA</b> Omar	Wolf GB08 Raiden	2.840
4	<b>1 HELLBERG</b> Emil	Wolf GB08 Raiden	3.212
5	<b>3 FRIZZA</b> Andrea	Wolf GB08 Raiden	5.941
6	<b>6 CHIRIGUT</b> Horia-Traian	Wolf GB08 Raiden	7.128
7	<b>9 RAICONI</b> Andrea	Wolf GB08 Raiden	8.196
8	<b>12 MOSCA</b> Andrea	Wolf GB08 Raiden	1 Giro
9	<b>7 ATTIANESE</b> Stefano	Wolf GB08 Raiden	3 Giri
10	<b>23 FERRARA</b> Luigi	Wolf GB08 Raiden	3 Giri
RIT	<b>8 UBOLDI</b> Davide	Wolf GB08 Raiden	6 Giri
RIT	<b>11 CAVAILHES</b> William	Wolf GB08 Raiden	6 Giri

SPEED			
1	<b>12 MOSCA</b> Andrea	Wolf GB08 Raiden	236,8
2	<b>26 MARCHIANTE</b> Mattia	Wolf GB08 Raiden	235,3
3	<b>8 UBOLDI</b> Davide	Wolf GB08 Raiden	234,3
4	<b>9 RAICONI</b> Andrea	Wolf GB08 Raiden	233,3
5	<b>1 HELLBERG</b> Emil	Wolf GB08 Raiden	232,8
6	<b>7 ATTIANESE</b> Stefano	Wolf GB08 Raiden	232,3
7	<b>6 CHIRIGUT</b> Horia-Traian	Wolf GB08 Raiden	230,8
8	<b>14 MAGLIONA</b> Omar	Wolf GB08 Raiden	229,8
9	<b>11 CAVAILHES</b> William	Wolf GB08 Raiden	228,3
10	<b>10 FERRI</b> Pietro	Wolf GB08 Raiden	227,4
11	<b>3 FRIZZA</b> Andrea	Wolf GB08 Raiden	226,4
12	<b>23 FERRARA</b> Luigi	Wolf GB08 Raiden	221,8

SEG. 1		SEG. 2		SEG. 3		SEG. 4	
1	<b>1 HELLBERG</b> Emil 27.434	1	<b>10 FERRI</b> Pietro 22.367	1	<b>26 MARCHIANTE</b> Mattia 33.913	1	<b>1 HELLBERG</b> Emil 27.407
2	<b>26 MARCHIANTE</b> Mattia 27.539	2	<b>26 MARCHIANTE</b> Mattia 22.407	2	<b>23 FERRARA</b> Luigi 34.263	2	<b>26 MARCHIANTE</b> Mattia 27.464
3	<b>10 FERRI</b> Pietro 27.632	3	<b>1 HELLBERG</b> Emil 22.550	3	<b>10 FERRI</b> Pietro 34.446	3	<b>8 UBOLDI</b> Davide 27.673
4	<b>3 FRIZZA</b> Andrea 27.643	4	<b>3 FRIZZA</b> Andrea 22.607	4	<b>1 HELLBERG</b> Emil 34.531	4	<b>10 FERRI</b> Pietro 27.712
5	<b>23 FERRARA</b> Luigi 27.680	5	<b>14 MAGLIONA</b> Omar 22.617	5	<b>14 MAGLIONA</b> Omar 34.611	5	<b>23 FERRARA</b> Luigi 27.809
6	<b>8 UBOLDI</b> Davide 27.711	6	<b>8 UBOLDI</b> Davide 22.622	6	<b>7 ATTIANESE</b> Stefano 34.747	6	<b>14 MAGLIONA</b> Omar 27.848
7	<b>14 MAGLIONA</b> Omar 27.757	7	<b>23 FERRARA</b> Luigi 22.660	7	<b>8 UBOLDI</b> Davide 34.831	7	<b>3 FRIZZA</b> Andrea 27.945
8	<b>7 ATTIANESE</b> Stefano 27.892	8	<b>7 ATTIANESE</b> Stefano 23.021	8	<b>11 CAVAILHES</b> William 34.937	8	<b>12 MOSCA</b> Andrea 28.001
9	<b>11 CAVAILHES</b> William 28.024	9	<b>11 CAVAILHES</b> William 23.219	9	<b>3 FRIZZA</b> Andrea 34.984	9	<b>6 CHIRIGUT</b> Horia-Traian 28.101
10	<b>6 CHIRIGUT</b> Horia-Traian 28.237	10	<b>6 CHIRIGUT</b> Horia-Traian 23.439	10	<b>6 CHIRIGUT</b> Horia-Traian 35.665	10	<b>7 ATTIANESE</b> Stefano 28.199
11	<b>12 MOSCA</b> Andrea 28.362	11	<b>12 MOSCA</b> Andrea 23.524	11	<b>12 MOSCA</b> Andrea 35.667	11	<b>11 CAVAILHES</b> William 28.229
12	<b>9 RAICONI</b> Andrea 28.571	12	<b>9 RAICONI</b> Andrea 23.554	12	<b>9 RAICONI</b> Andrea 35.801	12	<b>9 RAICONI</b> Andrea 28.251





# ACI Racing Weekend Mugello, 13-14 Luglio 2024

## Campionato Italiano Sport Prototipi - Analisi Tempi Gara 1

Aut.Int. Mugello 5.245 m

Start at 18:24'21.437

1 / 2

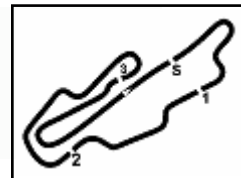
1 E. HELLBERG (1'52.798)							9 A. RAICONI (1'56.447)								
Giro	Seg.1	Seg.2	Seg.3	Seg.4	T. Giro	km/h	Local Time	Giro	Seg.1	Seg.2	Seg.3	Seg.4	T. Giro	km/h	Local Time
1		24.175	36.934	28.147	2'06.053		18:26'27.490	1		25.008	36.617	<b>28.251</b>	2'07.807		18:26'29.244
2	27.724	23.193	35.343	28.057	1'54.317	225,9	18:28'21.807	2	29.083	23.686	36.023	28.389	1'57.181	232,3	18:28'26.425
3	27.877	23.486	35.236	27.848	1'54.447	225,0	18:30'16.254	3	28.768	23.793	36.179	28.457	1'57.197	228,3	18:30'23.622
4	27.535	22.661	34.844	27.758	<b>1'52.798</b>	226,9	18:32'09.052	4	<b>28.571</b>	<b>23.554</b>	<b>35.801</b>	28.521	<b>1'56.447</b>	228,8	18:32'20.069
5	<b>27.434</b>	22.733	35.253	27.903	1'53.323	<b>232,8</b>	18:34'02.375	5	28.643	23.686	38.621	28.553	1'59.503	226,9	18:34'19.572
6	27.638	22.681	34.822	27.730	1'52.871	222,2	18:35'55.246	6	28.819	25.020	36.470	28.956	1'59.265	<b>233,3</b>	18:36'18.837
7	27.606	<b>22.550</b>	35.725	40.668	2'06.549	224,5	18:38'01.795	7	29.179	24.382	41.868	30.978	2'06.407	225,0	18:38'25.244
8	46.314	36.596	55.508	55.472	3'13.890	154,5	18:41'15.685	8	32.472	29.171	55.774	55.372	2'52.789	214,3	18:41'18.033
9	51.295	44.654	1'06.855	58.223	3'41.027	109,0	18:44'56.712	9	52.141	43.147	1'06.971	57.425	3'39.684	100,1	18:44'57.717
10	29.275	23.822	<b>34.531</b>	<b>27.407</b>	1'55.035	218,6	18:46'51.747	10	29.664	24.344	36.693	28.313	1'59.014	223,1	18:46'56.731
11						<b>232,8</b>		11	29.057	23.522					228,8
Tempo di gara 22'30.310							Tempo di gara 22'35.294								

3 A. FRIZZA (1'53.758)							10 P. FERRI (1'52.499)								
Giro	Seg.1	Seg.2	Seg.3	Seg.4	T. Giro	km/h	Local Time	Giro	Seg.1	Seg.2	Seg.3	Seg.4	T. Giro	km/h	Local Time
1		24.606	35.347	28.310	2'03.930		18:26'25.367	1		23.147	34.739	27.953	1'59.955		18:26'21.392
2	27.702	23.156	35.571	28.404	1'54.833	<b>226,4</b>	18:28'20.200	2	<b>27.632</b>	23.460	34.936	28.040	1'54.068	224,1	18:28'15.460
3	28.141	22.944	35.423	28.254	1'54.762	222,2	18:30'14.962	3	27.798	22.543	34.818	28.340	1'53.499	217,3	18:30'08.959
4	27.940	<b>22.607</b>	<b>34.984</b>	28.227	<b>1'53.758</b>	220,4	18:32'08.720	4	28.015	22.667	34.674	27.946	1'53.302	<b>227,4</b>	18:32'02.261
5	28.204	22.785	35.550	28.072	1'54.611	220,4	18:34'03.331	5	27.670	22.660	34.516	27.934	1'52.780	222,2	18:33'55.041
6	<b>27.643</b>	22.804	35.387	<b>27.945</b>	1'53.779	225,9	18:35'57.110	6	27.703	22.460	<b>34.446</b>	27.890	<b>1'52.499</b>	220,9	18:35'47.540
7	27.826	22.708	35.972	38.739	2'05.245	224,1	18:38'02.355	7	27.674	<b>22.367</b>	36.032	45.293	2'11.366	221,3	18:37'58.906
8	46.549	36.548	55.413	55.383	3'13.893	146,1	18:41'16.248	8	47.701	36.901	55.446	55.487	3'15.535	134,7	18:41'14.441
9	51.527	44.531	1'06.919	57.786	3'40.763	106,1	18:44'57.011	9	51.111	45.025	1'06.753	58.939	3'41.828	94,7	18:44'56.269
10	29.297	24.554	35.486	28.128	1'57.465	<b>226,4</b>	18:46'54.476	10	28.146	22.682	34.566	<b>27.712</b>	1'53.106	216,9	18:46'49.375
11	29.149	23.223				223,1		11	27.799	22.488					223,1
Tempo di gara 22'33.039							Tempo di gara 22'27.938								

6 H. CHIRIGUT (1'56.804)							11 W. CAVAILHES (1'54.465)																																																																																																																				
Giro	Seg.1	Seg.2	Seg.3	Seg.4	T. Giro	km/h	Local Time	Giro	Seg.1	Seg.2	Seg.3	Seg.4	T. Giro	km/h	Local Time																																																																																																												
1		24.493	37.494	28.408	2'06.659		18:26'28.096	1		24.217	36.827	28.299	2'06.709		18:26'28.146																																																																																																												
2	28.887	<b>23.439</b>	36.144	28.787	1'57.257	<b>230,8</b>	18:28'25.353	2	29.053	23.565	36.012	28.424	1'57.054	<b>228,3</b>	18:28'25.200																																																																																																												
3	28.689	23.678	36.275	28.275	1'56.917	230,3	18:30'22.270	3	28.256	<b>23.219</b>	35.270	28.317	1'55.062	224,1	18:30'20.262																																																																																																												
4	<b>28.237</b>	23.622	36.208	28.737	<b>1'56.804</b>	223,6	18:32'19.074	4	<b>28.024</b>	23.275	<b>34.937</b>	<b>28.229</b>	<b>1'54.465</b>	222,2	18:32'14.727																																																																																																												
5	29.069	23.760	37.793	28.661	1'59.283	219,1	18:34'18.357	5	28.161	28.952				220,9																																																																																																													
6	29.390	24.317	<b>35.665</b>	28.355	1'57.727	219,1	18:36'16.084	Tempo di gara 7'53.290																																																																																																																			
7	28.392	24.038	37.717	29.650	1'59.797	220,4	18:38'15.881	<table border="1"> <thead> <tr> <th colspan="7">12 A. MOSCA (1'55.897)</th> </tr> <tr> <th>Giro</th> <th>Seg.1</th> <th>Seg.2</th> <th>Seg.3</th> <th>Seg.4</th> <th>T. Giro</th> <th>km/h</th> <th>Local Time</th> </tr> </thead> <tbody> <tr><td>1</td><td></td><td>25.083</td><td>36.428</td><td>28.324</td><td>2'08.128</td><td></td><td>18:26'29.565</td></tr> <tr><td>2</td><td><b>28.362</b></td><td>23.589</td><td><b>35.667</b></td><td>28.279</td><td><b>1'55.897</b></td><td><b>236,8</b></td><td>18:28'25.462</td></tr> <tr><td>3</td><td>29.246</td><td>23.565</td><td>36.356</td><td><b>28.001</b></td><td>1'57.168</td><td>228,8</td><td>18:30'22.630</td></tr> <tr><td>4</td><td>28.424</td><td><b>23.524</b></td><td>35.943</td><td>28.629</td><td>1'56.520</td><td>232,3</td><td>18:32'19.150</td></tr> <tr><td>5</td><td>28.539</td><td>23.760</td><td>38.482</td><td>28.456</td><td>1'59.237</td><td>221,8</td><td>18:34'18.387</td></tr> <tr><td>6</td><td>29.215</td><td>23.774</td><td>36.815</td><td>3'03.466</td><td>4'33.270P</td><td>222,2</td><td>18:38'51.657</td></tr> <tr><td>7</td><td>36.300</td><td>25.123</td><td>37.086</td><td>48.486</td><td>2'26.995P</td><td>158,8</td><td>18:41'18.652</td></tr> <tr><td>8</td><td>52.421</td><td>42.837</td><td>1'06.804</td><td>57.345</td><td>3'39.407</td><td>100,9</td><td>18:44'58.059</td></tr> <tr><td>9</td><td>29.682</td><td>24.300</td><td>36.726</td><td>28.397</td><td>1'59.105</td><td>220,4</td><td>18:46'57.164</td></tr> <tr><td>10</td><td>28.937</td><td>23.640</td><td></td><td></td><td></td><td>231,3</td><td></td></tr> <tr> <td colspan="7" style="text-align: right;">Tempo di gara 22'34.226</td> <td colspan="7" style="text-align: right;">Tempo di gara 22'35.727</td> </tr> </tbody> </table>							12 A. MOSCA (1'55.897)							Giro	Seg.1	Seg.2	Seg.3	Seg.4	T. Giro	km/h	Local Time	1		25.083	36.428	28.324	2'08.128		18:26'29.565	2	<b>28.362</b>	23.589	<b>35.667</b>	28.279	<b>1'55.897</b>	<b>236,8</b>	18:28'25.462	3	29.246	23.565	36.356	<b>28.001</b>	1'57.168	228,8	18:30'22.630	4	28.424	<b>23.524</b>	35.943	28.629	1'56.520	232,3	18:32'19.150	5	28.539	23.760	38.482	28.456	1'59.237	221,8	18:34'18.387	6	29.215	23.774	36.815	3'03.466	4'33.270P	222,2	18:38'51.657	7	36.300	25.123	37.086	48.486	2'26.995P	158,8	18:41'18.652	8	52.421	42.837	1'06.804	57.345	3'39.407	100,9	18:44'58.059	9	29.682	24.300	36.726	28.397	1'59.105	220,4	18:46'57.164	10	28.937	23.640				231,3		Tempo di gara 22'34.226							Tempo di gara 22'35.727						
12 A. MOSCA (1'55.897)																																																																																																																											
Giro	Seg.1	Seg.2	Seg.3	Seg.4	T. Giro	km/h	Local Time																																																																																																																				
1		25.083	36.428	28.324	2'08.128		18:26'29.565																																																																																																																				
2	<b>28.362</b>	23.589	<b>35.667</b>	28.279	<b>1'55.897</b>	<b>236,8</b>	18:28'25.462																																																																																																																				
3	29.246	23.565	36.356	<b>28.001</b>	1'57.168	228,8	18:30'22.630																																																																																																																				
4	28.424	<b>23.524</b>	35.943	28.629	1'56.520	232,3	18:32'19.150																																																																																																																				
5	28.539	23.760	38.482	28.456	1'59.237	221,8	18:34'18.387																																																																																																																				
6	29.215	23.774	36.815	3'03.466	4'33.270P	222,2	18:38'51.657																																																																																																																				
7	36.300	25.123	37.086	48.486	2'26.995P	158,8	18:41'18.652																																																																																																																				
8	52.421	42.837	1'06.804	57.345	3'39.407	100,9	18:44'58.059																																																																																																																				
9	29.682	24.300	36.726	28.397	1'59.105	220,4	18:46'57.164																																																																																																																				
10	28.937	23.640				231,3																																																																																																																					
Tempo di gara 22'34.226							Tempo di gara 22'35.727																																																																																																																				

7 S. ATTIANESE (1'54.744)							
Giro	Seg.1	Seg.2	Seg.3	Seg.4	T. Giro	km/h	Local Time
1		24.549	36.494	28.262	2'06.917		18:26'28.354
2	<b>27.892</b>	23.282	<b>34.747</b>	38.103	2'04.024	<b>232,3</b>	18:28'32.378
3	28.700	23.025	34.851	28.254	1'54.830	213,4	18:30'27.208
4	28.229	23.121	35.195	<b>28.199</b>	<b>1'54.744</b>	220,9	18:32'21.952
5	28.067	<b>23.021</b>	37.603	28.455	1'57.146	224,1	18:34'19.098
6	29.106	24.148	35.862	29.028	1'58.144	226,4	18:36'17.242
7			38.311	29.246	1'058.496	224,5	18:47'15.738
8	31.205					213,0	
Tempo di gara 22'54.301							

8 D. UBOLDI (1'52.900)							
Giro	Seg.1	Seg.2	Seg.3	Seg.4	T. Giro	km/h	Local Time
1		24.598	34.916	27.774	2'02.426		18:26'23.863
2	27.807	<b>22.622</b>	34.924	27.917	1'53.270	231,3	18:28'17.133
3	<b>27.711</b>	22.680	34.836	<b>27.673</b>	<b>1'52.900</b>	231,3	18:30'10.033
4	27.998	22.847	<b>34.831</b>	27.742	1'53.418	<b>234,3</b>	18:32'03.451
5	28.020	22.742				234,8	
Tempo di gara 7'42.014							



## ACI Racing Weekend Mugello, 13-14 Luglio 2024

### Campionato Italiano Sport Prototipi - Analisi Tempi Gara 1

Start at 18:24'21.437

Tempo di gara 22'29.938

23 L. FERRARA (1'55.181)							
Giro	Seg.1	Seg.2	Seg.3	Seg.4	T. Giro	km/h	Local Time
1		22.704	34.361	28.100	1'58.854		18:26'20.291
2	<b>27.680</b>				7'13.343P	<b>221,8</b>	18:33'33.634
3	39.404	24.059	38.203	28.543	2'10.209P	138,3	18:35'43.843
4	28.844	<b>22.660</b>	34.803	47.630	2'13.937	218,2	18:37'57.780
5	47.873	37.138	55.681	54.871	3'15.563	109,2	18:41'13.343
6	51.116	45.583	1'06.785	59.320	3'42.804	96,6	18:44'56.147
7	29.684	23.425	<b>34.263</b>	<b>27.809</b>	<b>1'55.181</b>	212,2	18:46'51.328
8	29.325	22.360				217,7	

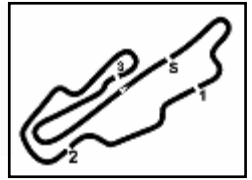
Tempo di gara 22'29.891 + 2'00.000Pen

26 M. MARCHIANTE (1'51.710)							
Giro	Seg.1	Seg.2	Seg.3	Seg.4	T. Giro	km/h	Local Time
1		23.539	34.670	27.637	2'00.827		18:26'22.264
2	27.789	22.825	35.702	27.537	1'53.853	<b>235,3</b>	18:28'16.117
3	27.622	22.552	34.590	27.972	1'52.736	226,9	18:30'08.853
4	27.586	22.623	<b>33.913</b>	27.716	1'51.838	224,5	18:32'00.691
5	27.567	22.625	33.973	27.545	<b>1'51.710</b>	222,7	18:33'52.401
6	27.620	<b>22.407</b>	34.347	<b>27.464</b>	1'51.838	223,1	18:35'44.239
7	<b>27.539</b>	22.807	35.104	46.633	2'12.083	232,8	18:37'56.322
8	47.941	37.100	55.606	55.244	3'15.891	101,5	18:41'12.213
9	51.216	45.523	1'07.100	59.135	3'42.974	124,6	18:44'55.187
10	28.648	22.803	34.339	27.558	1'53.348	214,3	18:46'48.535
11	27.797	22.603				220,9	

Tempo di gara 22'27.098







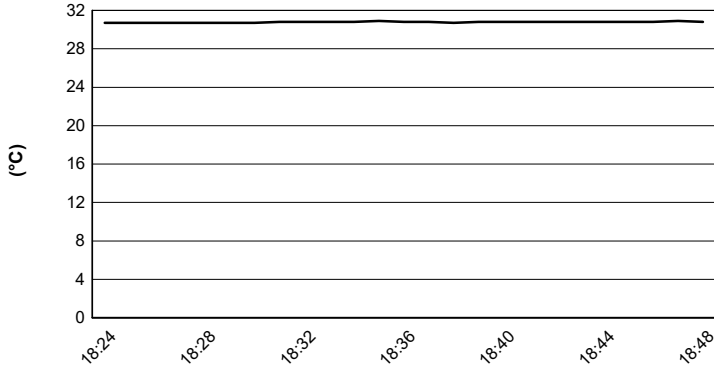
Aut.Int. Mugello 5.245 m

# ACI Racing Weekend Mugello, 13-14 Luglio 2024

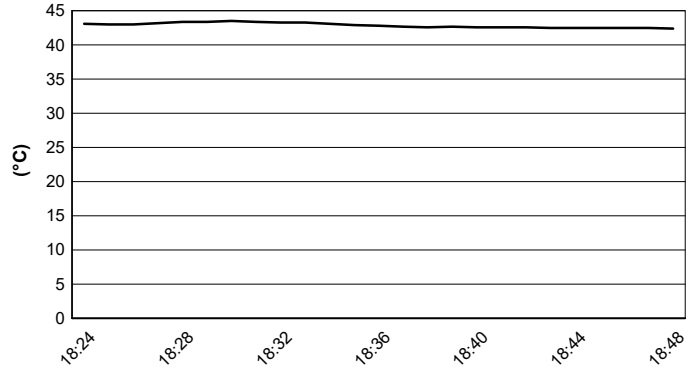
## Campionato Italiano Sport Prototipi - Meteo Gara 1

Session started 18:25 - Session ended 18:49

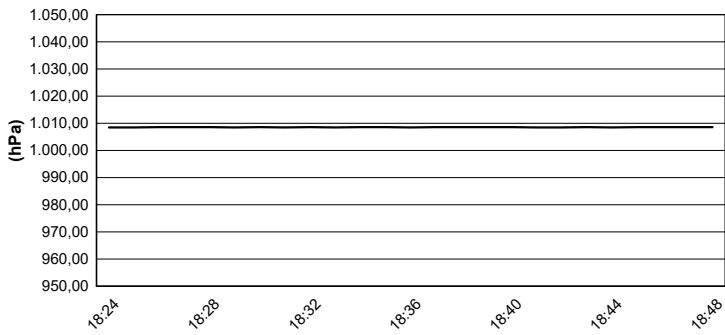
### Air Temperature



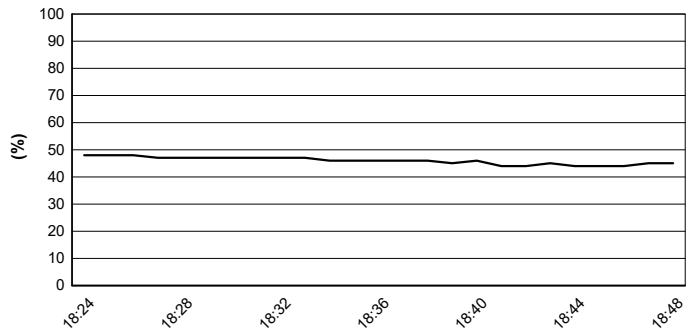
### Track Temperature



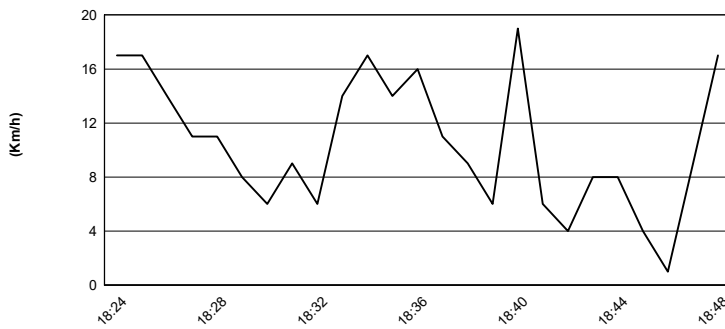
### Air Pressure



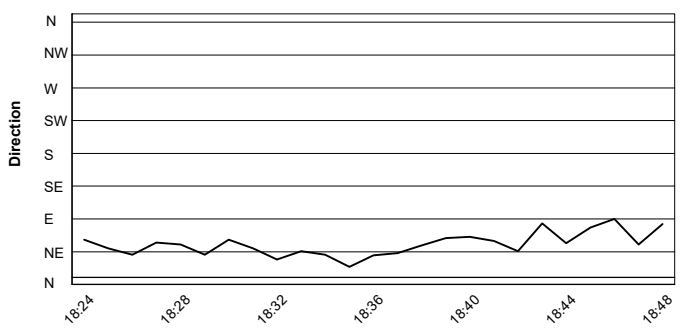
### Humidity



### Wind Speed

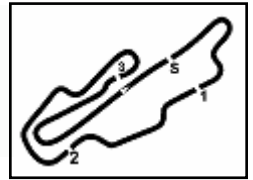


### Wind Direction



13/07/2024





Aut.Int. Mugello 5.245 m

# ACI Racing Weekend Mugello, 13-14 Luglio 2024

## Campionato Italiano Sport Prototipi - Griglia Gara 1 (Durata: 25' +1 Giro)

6	6	<b>CHIRIGUT H.</b> Luxury	Wolf 1'55.190	1	<b>HELLBERG E.</b> V-Action	Wolf
5	7	<b>ATTIANESE S.</b> Luxury	Wolf 1'53.471	12	<b>MOSCA A.</b> Bad Wolves	Wolf 1'54.605
4	3	<b>FRIZZA A.</b> V-Action	Wolf 1'53.021	9	<b>RAICONI A.</b> Emotion Motorsport	Wolf 1'53.348
3	8	<b>UBOLDI D.</b> Emotion Motorsport	Wolf 1'51.998	11	<b>CAVAILHES W.</b> Bad Wolves	Wolf 1'52.606
2	26	<b>MARCHIANTE M.</b> Bad Wolves	Wolf 1'51.323	14	<b>MAGLIONA O.</b> Bad Wolves	Wolf 1'51.776
1	23	<b>FERRARA L.</b> V-Action	Wolf 1'50.475	10	<b>FERRI P.</b> V-Action	Wolf 1'51.298

