

Aut.Int. Mugello 5.245 m

ACI Racing Weekend Mugello, 13-14 Luglio 2024

TCR Italy SEQ - Classifica Gara 1

Giri 13 = 68,185 km - Media 130,714 km/h - Tempo di gara 31'17.892

Num.	Conduttore	Naz	Concorrente	Team	Auto	Classe	Giri	Tempo	Dist.	Rel.	Giro Veloce
1	11 ROCCA Paolo	ITA	ALM Motorsport	ALM Motorsport	Honda Civic FL5	UU	13	31'17.892			6 1'59.447
2	8 BALDAN Nicola	ITA	Aikoa Racing	Aikoa Racing	Audi RS3 LMS	MA	13	31'22.287	4.395	4.395	7 1'59.950
3P	27 VOLT Ruben	EST	ALM Motorsport	ALM Motorsport	Honda Civic FL5	UU	13	31'23.824	5.932	1.537	11 1'59.685
4	7 KIM Hwarang	KOR	Target	Target	Hyundai Elantra N	UU	13	31'24.904	7.012	1.080	7 2'00.171
5	97 PARK Junesung	KOR	Solite Indigo Racing	Solite Indigo Racing	Hyundai Elantra N		13	31'25.399	7.507	0.495	8 1'59.788
6	82 CIMENES Jacopo	ITA	MM Motorsport	MM Motorsport	Honda Civic FL5	UU	13	31'30.043	12.151	4.644	13 2'00.368
7	38 BARBERI Filippo	ITA	Aikoa Racing	Aikoa Racing	Audi RS3 LMS	UU	13	31'31.457	13.565	1.414	6 2'00.109
8	72 PELATTI Sandro	ITA	PMA Motorsport	PMA Motorsport	Audi RS3 LMS	MA	13	31'32.383	14.491	0.926	9 2'00.369
9	4 TAVANO Salvatore	ITA	Tavano Salvatore	Girasole	Cupra Leon VZ		13	31'34.938	17.046	2.555	7 2'00.497
10	12 COVINI Gabriele	ITA	BRC Racing Team	BRC Racing Team	Hyundai Elantra N	UU	13	31'38.369	20.477	3.431	6 2'01.132
11	10 PAOLINO Federico	ITA	Target	Target	Hyundai Elantra N		13	31'39.817	21.925	1.448	7 2'00.950
12	67 PELLEGRINI Marco	ITA	Pellegrini Marco	Pinetti Motorsport	Audi RS3 LMS	MA	13	31'48.677	30.785	8.860	8 2'01.124
13	5 BARBERINI Cosimo	ITA	Barberini Cosimo	NOS	Cupra Leon VZ		13	31'50.749	32.857	2.072	8 2'01.392
14	24 CITERA Antonio	AUT	RTM Motorsport	RTM Motorsport	Honda Civic FK7	MA	13	31'53.595	35.703	2.846	7 2'01.626
15P	76 LEY Alex	GBR	Target	Target	Hyundai Elantra N	UU	13	31'54.104	36.212	0.509	13 2'00.028
16	3 GURRIERI Raffaele	ITA	Gurrieri Raffaele	Girasole	Cupra Leon VZ	MA	13	31'55.852	37.960	1.748	8 2'02.373
17P	87 PARK Junui	KOR	Solite Indigo Racing	Solite Indigo Racing	Hyundai Elantra N	UU	13	31'58.161	40.269	2.309	10 2'00.692
18P	90 BABUIN Denis	ITA	Babuini Denis	Planet Motorsport	Audi RS3 LMS	MA	13	33'39.863	2'21.971	1'41.702	8 2'00.161
19	9 POLONI Matteo	ITA	Poloni Matteo	Gear Works	Audi RS3 LMS		11	27'26.805	2 Giri	2 Giri	8 2'00.772
20	69 FOSSATI Tommaso	ITA	Fossati Tommaso	FOX Racing Team	Audi RS3 LMS	UU	11	27'33.904	2 Giri	7.099	6 2'01.005
21	95 ALESSI Pietro	ITA	BF Motorsport	BF Motorsport	Audi RS3 LMS	UU	10	25'28.491	3 Giri	1 Giro	8 2'00.442
----- Non Classificati -----											
RIT	17 TAYLOR Nicolas	CAN	PMA Motorsport	PMA Motorsport	Audi RS3 LMS	UU	2	6'01.972	11 Giri		2 3'31.418
RIT	91 MARTINEZ Luciano	ARG	Martinez Luciano	Pinetti Motorsport	Audi RS3 LMS	UU	2	6'09.555	11 Giri		2 3'25.166
RIT	81 REDUZZI Damiano	ITA	Reduzzi Damiano	Trico WRT	Hyundai Elantra N	MA	0				
RIT	64 LOSONCZY Levente	HUN	ALM Motorsport	ALM Motorsport	Honda Civic FL5	UU	0				
RIT	44 IMBERTI Michele	ITA	Kombat Motorsport	Kombat Motorsport	Hyundai Elantra N		0				

 Partenti: 26 Classificati: 21 Non Classificati: 0 Ritirati: 5 Non Partiti: 0
 Giro Veloce N. 6 Num. 11 Paolo Rocca Tempo 1'59.447 Media. 158,078 Km/h

Umidità	54%	Aria	29°C
Condizioni	DRY	Pista	52°C

Penalty and Infringement

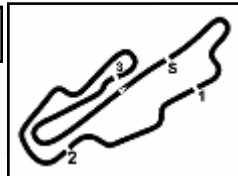
13.07	90 D. BABUIN	#90 Time Penalty 2 min - Use of short track
13.25	27 R. VOLT	Time Penalty 5 sec - Stewards dec. n.4
16.58	76 A. LEY	Time Penalty 25 sec. Stewards dec. n.6
16.59	87 J. PARK	Time Penalty 25 sec. Stewards dec. n.8

Stewards : Ronny Guarini Franco Leoni Rino Mastronardi

 Inizio 13:03 Fine 13:34
 13/07/2024

Esposta alle:





Aut.Int. Mugello 5.245 m

ACI Racing Weekend Mugello, 13-14 Luglio 2024

TCR Italy SEQ - Classifica Master Gara 1

Giri 13 = 68,185 km - Media 130,408 km/h - Tempo di gara 31'22.287

Num.	Conduttore	Naz	Concorrente	Team	Auto	Classe	Giri	Tempo	Dist.	Rel.	Giro Veloce
1	8 BALDAN Nicola	ITA	Aikoa Racing	Aikoa Racing	Audi RS3 LMS	MA	13	31'22.287			7 1'59.950
2	72 PELATTI Sandro	ITA	PMA Motorsport	PMA Motorsport	Audi RS3 LMS	MA	13	31'32.383	10.096	10.096	9 2'00.369
3	67 PELLEGRINI Marco	ITA	Pellegrini Marco	Pinetti Motorsport	Audi RS3 LMS	MA	13	31'48.677	26.390	16.294	8 2'01.124
4	24 CITERA Antonio	AUT	RTM Motorsport	RTM Motorsport	Honda Civic FK7	MA	13	31'53.595	31.308	4.918	7 2'01.626
5	3 GURRIERI Raffaele	ITA	Gurrieri Raffaele	Girasole	Cupra Leon VZ	MA	13	31'55.852	33.565	2.257	8 2'02.373
6P	90 BABUIN Denis	ITA	Babuin Denis	Planet Motorsport	Audi RS3 LMS	MA	13	33'39.863	2'17.576	1'44.011	8 2'00.161
----- Non Classificati -----											
RIT	81 REDUZZI Damiano	ITA	Reduzzi Damiano	Trico WRT	Hyundai Elantra N	MA	0				

Partenti: 7 Classificati: 6 Non Classificati: 0 Ritirati: 1 Non Partiti: 0
 Giro Veloce N. 7 Num. 8 Nicola Baldan Tempo 1'59.950 Media. 157,416 Km/h

Umidità	54%	Aria	29°C
Condizioni	DRY	Pista	52°C

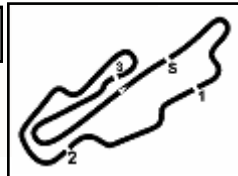
Direttore di Gara : Antonio Canu

Direttore di Prova : Gianluca Marotta

	Inizio	Fine
13/07/2024	13:03	13:34

Esposta alle:





Aut.Int. Mugello 5.245 m

ACI Racing Weekend Mugello, 13-14 Luglio 2024

TCR Italy SEQ - Classifica Rookie Gara 1

Giri 13 = 68,185 km - Media 129,873 km/h - Tempo di gara 31'30.043

Num.	Conducente	Naz	Concorrente	Team	Auto	Classe	Giri	Tempo	Dist.	Rel.	Giro Veloce
1	82 CIMENES Jacopo	ITA	MM Motorsport	MM Motorsport	Honda Civic FL5	uu	13	31'30.043			13 2'00.368
2	12 COVINI Gabriele	ITA	BRC Racing Team	BRC Racing Team	Hyundai Elantra N	uu	13	31'38.369	8.326	8.326	6 2'01.132
3	69 FOSSATI Tommaso	ITA	Fossati Tommaso	FOX Racing Team	Audi RS3 LMS	uu	11	27'33.904	2 Giri	2 Giri	6 2'01.005
----- Non Classificati -----											
RIT	17 TAYLOR Nicolas	CAN	PMA Motorsport	PMA Motorsport	Audi RS3 LMS	uu	2	6'01.972	11 Giri		2 3'31.418
RIT	91 MARTINEZ Luciano	ARG	Martinez Luciano	Pinetti Motorsport	Audi RS3 LMS	uu	2	6'09.555	11 Giri		2 3'25.166

Partenti: 5 Classificati: 3 Non Classificati: 0 Ritirati: 2 Non Partiti: 0

Giro Veloce N. 13 Num. 82 Jacopo Cimenos Tempo 2'00.368 Media. 156,869 Km/h

Umidità	54%	Aria	29°C
Condizioni	DRY	Pista	52°C

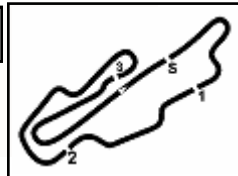
Direttore di Gara : Antonio Canu

Direttore di Prova : Gianluca Marotta

	Inizio	Fine
13/07/2024	13:03	13:34

Esposta alle:





Aut.Int. Mugello 5.245 m

ACI Racing Weekend Mugello, 13-14 Luglio 2024

TCR Italy SEQ - Classifica Under Gara 1

Giri 13 = 68,185 km - Media 130,714 km/h - Tempo di gara 31'17.892

Num.	Conducente	Naz	Concorrente	Team	Auto	Classe	Giri	Tempo	Dist.	Rel.	Giro Veloce
1	11 ROCCA Paolo	ITA	ALM Motorsport	ALM Motorsport	Honda Civic FL5	UU	13	31'17.892			6 1'59.447
2P	27 VOLT Ruben	EST	ALM Motorsport	ALM Motorsport	Honda Civic FL5	UU	13	31'23.824	5.932	5.932	11 1'59.685
3	7 KIM Hwarang	KOR	Target	Target	Hyundai Elantra N	UU	13	31'24.904	7.012	1.080	7 2'00.171
4	82 CIMENES Jacopo	ITA	MM Motorsport	MM Motorsport	Honda Civic FL5	UU	13	31'30.043	12.151	5.139	13 2'00.368
5	38 BARBERI Filippo	ITA	Aikoa Racing	Aikoa Racing	Audi RS3 LMS	UU	13	31'31.457	13.565	1.414	6 2'00.109
6	12 COVINI Gabriele	ITA	BRC Racing Team	BRC Racing Team	Hyundai Elantra N	UU	13	31'38.369	20.477	6.912	6 2'01.132
7P	76 LEY Alex	GBR	Target	Target	Hyundai Elantra N	UU	13	31'54.104	36.212	15.735	13 2'00.028
8P	87 PARK Junui	KOR	Solite Indigo Racing	Solite Indigo Racing	Hyundai Elantra N	UU	13	31'58.161	40.269	4.057	10 2'00.692
9	69 FOSSATI Tommaso	ITA	Fossati Tommaso	FOX Racing Team	Audi RS3 LMS	UU	11	27'33.904	2 Giri	2 Giri	6 2'01.005
10	95 ALESSI Pietro	ITA	BF Motorsport	BF Motorsport	Audi RS3 LMS	UU	10	25'28.491	3 Giri	1 Giro	8 2'00.442
----- Non Classificati -----											
RIT	17 TAYLOR Nicolas	CAN	PMA Motorsport	PMA Motorsport	Audi RS3 LMS	UU	2	6'01.972	11 Giri		2 3'31.418
RIT	91 MARTINEZ Luciano	ARG	Martinez Luciano	Pinetti Motorsport	Audi RS3 LMS	UU	2	6'09.555	11 Giri		2 3'25.166
RIT	64 LOSONCZY Levente	HUN	ALM Motorsport	ALM Motorsport	Honda Civic FL5	UU	0				

Partenti: 13 Classificati: 10 Non Classificati: 0 Ritirati: 3 Non Partiti: 0

Giro Veloce N. 6 Num. 11 Paolo Rocca Tempo 1'59.447 Media. 158,078 Km/h

Umidità	54%	Aria	29°C
Condizioni	DRY	Pista	52°C

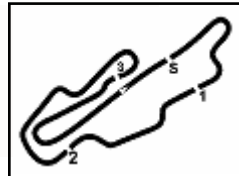
Direttore di Gara : Antonio Canu

Direttore di Prova : Gianluca Marotta

 Inizio 13:03 Fine 13:34
 13/07/2024

Esposta alle:



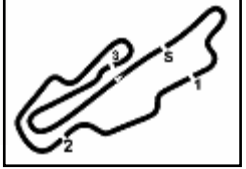


Aut.Int. Mugello 5.245 m

ACI Racing Weekend Mugello, 13-14 Luglio 2024
TCR Italy SEQ - Contagiri Gara 1

Giro													
	1	2	3	4	5	6	7	8	9	10	11	12	13
1	11	11	11	11	11	11	11	11	11	11	11	11	11
2	27	27	27	27	27	27	27	27	27	27	27	27	27
3	7	7	8	8	8	8	8	8	8	8	8	8	8
4	8	8	7	7	7	7	7	7	7	7	7	7	7
5	17	17	97	97	97	9	97	97	97	97	97	97	97
6	87	87	9	9	9	97	9	9	9	9	9	76	76
7	97	97	82	82	82	82	82	82	82	82	76	82	82
8	9	9	76	76	76	76	76	76	76	76	82	38	38
9	82	82	87	87	87	87	87	95	38	38	38	72	72
10	76	76	95	95	95	95	95	38	95	72	72	87	87
11	95	95	38	38	38	38	38	87	72	95	87	4	4
12	38	38	72	72	12	12	72	72	87	87	4	12	12
13	12	12	12	12	72	72	4	4	4	4	12	10	10
14	72	72	4	4	4	4	12	12	12	12	69	90	90
15	4	4	67	67	67	67	67	67	69	69	10	67	67
16	67	67	69	69	69	69	69	69	67	10	90	5	5
17	5	5	5	5	5	5	10	10	10	67	67	24	24
18	69	69	10	10	10	10	5	5	5	90	5	3	3
19	10	10	3	3	3	3	90	90	90	5	24		
20	91	91	24	24	24	24	90	24	24	24	24	3	
21	3	3	90	90	90	24	3	3	3	3			
22	24	24											
23	90	90											

Final Result		
1	11	ROCCA P. 11 Giri
2	8	BALDAN N. 4.395
3	27	VOLT R. (P) 5.932
4	7	KIM H. 7.012
5	97	PARK J. 7.507
6	82	CIMENES J. 12.151
7	38	BARBERI F. 13.565
8	72	PELATTI S. 14.491
9	4	TAVANO S. 17.046
10	12	COVINI G. 20.477
11	10	PAOLINO F. 21.925
12	67	PELLEGRINI M. 30.785
13	5	BARBERINI C. 32.857
14	24	CITERA A. 35.703
15	76	LEY A. (P) 36.212
16	3	GURRIERI R. 37.960
17	87	PARK J. (P) 40.269
18	90	BABUIN D. (P) 2'21.971
19	9	POLONI M. 2 Giri
20	69	FOSSATI T. 2 Giri
21	95	ALESSI P. 3 Giri
RIT	17	TAYLOR N. 11 Giri
RIT	91	MARTINEZ L. 11 Giri
RIT	44	IMBERTI M.
RIT	81	REDUZZI D.
RIT	64	LOSONCZY L.



Aut.Int. Mugello 5.245 m

ACI Racing Weekend Mugello, 13-14 Luglio 2024

TCR Italy SEQ - Best Sectors & Speed Gara 1

CLASSIFICA			
1	11 ROCCA Paolo	Honda Civic FL5	Giri 13
2	8 BALDAN Nicola	Audi RS3 LMS	4.395
3	27 VOLT Ruben	Honda Civic FL5	5.932
4	7 KIM Hwarang	Hvundai Elantra N	7.012
5	97 PARK Junesung	Hvundai Elantra N	7.507
6	82 CIMENES Jacopo	Honda Civic FL5	12.151
7	38 BARBERI Filippo	Audi RS3 LMS	13.565
8	72 PELATTI Sandro	Audi RS3 LMS	14.491
9	4 TAVANO Salvatore	Cupra Leon VZ	17.046
10	12 COVINI Gabriele	Hvundai Elantra N	20.477
11	10 PAOLINO Federico	Hvundai Elantra N	21.925
12	67 PELLEGRINI Marco	Audi RS3 LMS	30.785
13	5 BARBERINI Cosimo	Cupra Leon VZ	32.857
14	24 CITERA Antonio	Honda Civic FK7	35.703
15	76 LEY Alex	Hvundai Elantra N	36.212
16	3 GURRIERI Raffaele	Cupra Leon VZ	37.960
17	87 PARK Junui	Hvundai Elantra N	40.269
18	90 BABUIN Denis	Audi RS3 LMS	2'21.971
19	9 POLONI Matteo	Audi RS3 LMS	2 Giri
20	69 FOSSATI Tommaso	Audi RS3 LMS	2 Giri
21	95 ALESSI Pietro	Audi RS3 LMS	3 Giri
RIT	17 TAYLOR Nicolas	Audi RS3 LMS	11 Giri
RIT	91 MARTINEZ Luciano	Audi RS3 LMS	11 Giri
RIT	44 IMBERTI Michele	Hvundai Elantra N	
RIT	64 LOSONCZY Levente	Honda Civic FL5	
RIT	81 REDUZZI Damiano	Hvundai Elantra N	

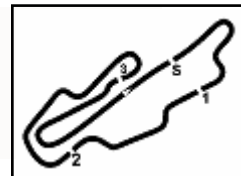
SPEED			
1	9 POLONI Matteo	Audi RS3 LMS	248,3
2	12 COVINI Gabriele	Hyundai Elantra N	246,6
3	82 CIMENES Jacopo	Honda Civic FL5	246,0
4	38 BARBERI Filippo	Audi RS3 LMS	245,5
5	69 FOSSATI Tommaso	Audi RS3 LMS	245,5
6	90 BABUIN Denis	Audi RS3 LMS	245,5
7	95 ALESSI Pietro	Audi RS3 LMS	245,5
8	4 TAVANO Salvatore	Cupra Leon VZ	244,9
9	67 PELLEGRINI Marco	Audi RS3 LMS	243,8
10	72 PELATTI Sandro	Audi RS3 LMS	243,2
11	5 BARBERINI Cosimo	Cupra Leon VZ	243,2
12	8 BALDAN Nicola	Audi RS3 LMS	243,2
13	10 PAOLINO Federico	Hyundai Elantra N	241,6
14	27 VOLT Ruben	Honda Civic FL5	241,1
15	76 LEY Alex	Hyundai Elantra N	241,1
16	87 PARK Junui	Hyundai Elantra N	241,1
17	17 TAYLOR Nicolas	Audi RS3 LMS	240,0
18	3 GURRIERI Raffaele	Cupra Leon VZ	239,5
19	7 KIM Hwarang	Hyundai Elantra N	238,9
20	11 ROCCA Paolo	Honda Civic FL5	238,9
21	97 PARK Junesung	Hyundai Elantra N	238,9
22	24 CITERA Antonio	Honda Civic FK7	235,3
23	91 MARTINEZ Luciano	Audi RS3 LMS	211,4

SEG. 1			SEG. 2			SEG. 3			SEG. 4		
1	27 VOLT Ruben	28.710	1	11 ROCCA Paolo	23.877	1	11 ROCCA Paolo	37.638	1	11 ROCCA Paolo	28.573
2	72 PELATTI Sandro	28.783	2	97 PARK Junesung	23.896	2	97 PARK Junesung	37.807	2	9 POLONI Matteo	28.622
3	97 PARK Junesung	28.785	3	76 LEY Alex	23.932	3	8 BALDAN Nicola	37.876	3	4 TAVANO Salvatore	28.696
4	10 PAOLINO Federico	28.788	4	87 PARK Junui	23.954	4	27 VOLT Ruben	37.888	4	38 BARBERI Filippo	28.731
5	76 LEY Alex	28.791	5	7 KIM Hwarang	23.985	5	7 KIM Hwarang	37.957	5	8 BALDAN Nicola	28.739
6	11 ROCCA Paolo	28.896	6	82 CIMENES Jacopo	24.042	6	38 BARBERI Filippo	37.965	6	95 ALESSI Pietro	28.755
7	38 BARBERI Filippo	28.904	7	27 VOLT Ruben	24.063	7	4 TAVANO Salvatore	37.992	7	27 VOLT Ruben	28.772
8	90 BABUIN Denis	28.904	8	72 PELATTI Sandro	24.084	8	90 BABUIN Denis	38.011	8	69 FOSSATI Tommaso	28.813
9	7 KIM Hwarang	28.940	9	95 ALESSI Pietro	24.101	9	76 LEY Alex	38.104	9	5 BARBERINI Cosimo	28.841
10	8 BALDAN Nicola	28.952	10	8 BALDAN Nicola	24.106	10	72 PELATTI Sandro	38.125	10	76 LEY Alex	28.846
11	87 PARK Junui	28.963	11	38 BARBERI Filippo	24.162	11	9 POLONI Matteo	38.136	11	72 PELATTI Sandro	28.851
12	82 CIMENES Jacopo	28.997	12	67 PELLEGRINI Marco	24.163	12	82 CIMENES Jacopo	38.189	12	82 CIMENES Jacopo	28.853
13	5 BARBERINI Cosimo	28.998	13	90 BABUIN Denis	24.214	13	95 ALESSI Pietro	38.220	13	90 BABUIN Denis	28.858
14	67 PELLEGRINI Marco	29.038	14	10 PAOLINO Federico	24.285	14	24 CITERA Antonio	38.304	14	67 PELLEGRINI Marco	28.891
15	95 ALESSI Pietro	29.056	15	69 FOSSATI Tommaso	24.297	15	69 FOSSATI Tommaso	38.323	15	3 GURRIERI Raffaele	28.915
16	4 TAVANO Salvatore	29.062	16	17 TAYLOR Nicolas	24.323	16	12 COVINI Gabriele	38.360	16	7 KIM Hwarang	28.917
17	69 FOSSATI Tommaso	29.068	17	12 COVINI Gabriele	24.347	17	5 BARBERINI Cosimo	38.405	17	97 PARK Junesung	28.971
18	12 COVINI Gabriele	29.074	18	4 TAVANO Salvatore	24.363	18	10 PAOLINO Federico	38.437	18	87 PARK Junui	29.020
19	9 POLONI Matteo	29.080	19	9 POLONI Matteo	24.380	19	87 PARK Junui	38.499	19	12 COVINI Gabriele	29.111
20	17 TAYLOR Nicolas	29.300	20	5 BARBERINI Cosimo	24.401	20	3 GURRIERI Raffaele	38.741	20	10 PAOLINO Federico	29.128
21	24 CITERA Antonio	29.307	21	24 CITERA Antonio	24.439	21	67 PELLEGRINI Marco	38.820	21	24 CITERA Antonio	29.171
22	3 GURRIERI Raffaele	29.402	22	3 GURRIERI Raffaele	25.030	22	17 TAYLOR Nicolas	40.062	22	91 MARTINEZ Luciano	38.844
23	91 MARTINEZ Luciano	30.806	23	91 MARTINEZ Luciano	26.876	23	91 MARTINEZ Luciano	42.915	23	17 TAYLOR Nicolas	42.130
24	44 IMBERTI Michele	41.898									

13/07/2024

Powered by FICR PERUGIA TIMING





Aut.Int. Mugello 5.245 m

3 / 3

ACI Racing Weekend Mugello, 13-14 Luglio 2024
TCR Italy SEQ - Analisi Tempi Gara 1

Start at 13:02'53.159

Tempo di gara 31'39.863 + 2'00.000Pen

76 A. LEY (2'00.028)						
Giro	Seg.1	Seg.2	Seg.3	Seg.4	T. Giro	Local Time
1		24.960	40.690	49.613	2'34.439	13:05'27.598
2	55.803	46.454	1'06.365	40.863	3'29.485	114,9 13:08'57.083
3	29.092	24.215	38.940	53.266	2'25.513	240,5 13:11'22.596
4	49.752	44.004	1'11.748	56.030	3'41.534	108,9 13:15'04.130
5	50.934	40.010	1'00.498	38.953	3'10.395	95,5 13:18'14.525
6	29.020	24.352	38.418	29.089	2'00.879	238,4 13:20'15.404
7	28.791	24.399	38.920	29.153	2'01.263	239,5 13:22'16.667
8	28.865	24.433	38.557	28.958	2'00.813	240,0 13:24'17.480
9	29.092	24.140	38.426	29.113	2'00.771	240,0 13:26'18.251
10	29.048	24.251	38.888	29.097	2'01.284	239,5 13:28'19.535
11	29.133	24.290	38.400	29.089	2'00.912	241,1 13:30'20.447
12	29.142	24.928	38.872	28.846	2'01.788	240,0 13:32'22.235
13	29.016	23.932	38.104	28.976	2'00.028	238,4 13:34'22.263

Tempo di gara 31'29.104 + 25.000Pen

82 J. CIMENES (2'00.368)						
Giro	Seg.1	Seg.2	Seg.3	Seg.4	T. Giro	Local Time
1		25.278	40.299	48.824	2'33.076	13:05'26.235
2	56.217	46.785	1'06.377	40.886	3'30.265	106,4 13:08'56.500
3	29.281	24.394	38.407	53.064	2'25.146	241,6 13:11'21.646
4	49.980	43.914	1'12.006	55.753	3'41.653	109,4 13:15'03.299
5	50.621	40.334	1'00.490	39.067	3'10.512	98,2 13:18'13.811
6	29.307	24.568	38.348	28.926	2'01.149	242,2 13:20'14.960
7	28.997	24.341	39.015	28.913	2'01.266	242,7 13:22'16.226
8	29.016	24.502	38.445	28.853	2'00.816	243,8 13:24'17.042
9	29.056	24.328	38.436	28.950	2'00.770	241,6 13:26'17.812
10	29.161	24.404	38.776	29.025	2'01.366	243,2 13:28'19.178
11	29.145	24.400	38.932	29.056	2'01.533	242,2 13:30'20.711
12	29.347	24.556	39.245	28.975	2'02.123	246,0 13:32'22.834
13	29.158	24.042	38.189	28.979	2'00.368	243,8 13:34'23.202

Tempo di gara 31'30.043

87 J. PARK (2'00.692)						
Giro	Seg.1	Seg.2	Seg.3	Seg.4	T. Giro	Local Time
1		24.556	40.361	48.848	2'31.190	13:05'24.349
2	56.224	46.891	1'06.030	41.886	3'31.031	111,1 13:08'55.380
3	29.290	24.266	41.253	53.672	2'28.481	234,8 13:11'23.861
4	49.188	43.937	1'11.914	55.855	3'40.894	106,4 13:15'04.755
5	51.128	39.859	1'00.309	38.861	3'10.157	99,7 13:18'14.912
6	28.997	24.252	38.499	29.108	2'00.856	237,9 13:20'15.768
7	29.516	24.495	38.523	29.020	2'01.554	241,1 13:22'17.322
8	29.396	25.010	38.610	29.124	2'02.140	236,3 13:24'19.462
9	29.603	24.352	38.516	29.162	2'01.633	236,3 13:26'21.095
10	28.963	23.954	38.525	29.250	2'00.692	234,8 13:28'21.787
11	29.088	24.014	38.540	29.355	2'00.997	235,3 13:30'22.784
12	29.169	24.348	38.661	29.278	2'01.456	235,3 13:32'24.240
13	29.574	24.459	38.639	29.408	2'02.080	236,8 13:34'26.320

Tempo di gara 31'33.161 + 25.000Pen

90 D. BABUIN (2'00.161)						
Giro	Seg.1	Seg.2	Seg.3	Seg.4	T. Giro	Local Time
1					3'19.620P	13:06'12.779
2	37.459	30.541	1'05.441	39.024	2'52.465P	150,2 13:09'05.244
3	29.266	25.289	44.170	55.109	2'33.834	238,9 13:11'39.078
4	45.236	42.479	1'17.090	54.113	3'38.918	121,5 13:15'17.996
5	51.490	37.556	58.284	36.180	3'03.510	110,3 13:18'21.506
6	29.735	25.447	38.816	28.897	2'02.895	241,1 13:20'24.401
7	29.232	24.323	38.011	28.858	2'00.424	245,5 13:22'24.825
8	28.904	24.214	38.112	28.931	2'00.161	242,7 13:24'24.986
9	29.147	24.313	38.431	29.029	2'00.920	242,7 13:26'25.906
10	29.673	24.770	38.760	29.141	2'02.344	244,9 13:28'28.250
11	29.163	24.331	38.607	29.029	2'01.130	243,2 13:30'29.380
12	29.280	24.707	38.308	29.166	2'01.461	242,7 13:32'30.841
13	29.759	24.607	38.535	29.280	2'02.181	243,2 13:34'33.022

13/07/2024

P = Box In/Out - C = Tempo Invalidato

91 L. MARTINEZ (3'25.166)						
Giro	Seg.1	Seg.2	Seg.3	Seg.4	T. Giro	Local Time
1			26.876	42.915	53.550	2'44.389 13:05'37.548
2	55.324	45.348	1'05.650	38.844	3'25.166	114,5 13:09'02.714
3	30.806	28.313	45.534			211,4

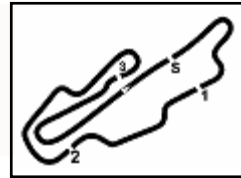
Tempo di gara 6'09.555

95 P. ALESSI (2'00.442)						
Giro	Seg.1	Seg.2	Seg.3	Seg.4	T. Giro	Local Time
1		24.944	41.467	49.371	2'35.289	13:05'28.448
2	55.816	46.321	1'06.157	40.532	3'28.826	101,0 13:08'57.274
3	29.370	24.262	39.044	54.619	2'27.295	245,5 13:11'24.569
4	49.320	43.876	1'12.197	55.443	3'40.836	106,4 13:15'05.405
5	51.423	39.704	1'00.383	38.467	3'09.977	103,0 13:18'15.382
6	29.056	24.180	38.220	29.077	2'00.533	241,6 13:20'15.915
7	29.291	24.245	39.147	28.793	2'01.476	242,7 13:22'17.391
8	29.175	24.101	38.365	28.801	2'00.442	240,5 13:24'17.833
9	29.306	24.514	38.782	28.755	2'01.357	244,3 13:26'19.190
10	29.127	24.580	38.380	30.373	2'02.460	245,5 13:28'21.650
11	31.422	24.970	44.685			196,4

Tempo di gara 25'28.491

97 J. PARK (1'59.788)						
Giro	Seg.1	Seg.2	Seg.3	Seg.4	T. Giro	Local Time
1		24.341	40.702	49.001	2'31.894	13:05'25.053
2	56.095	46.913	1'06.006	41.725	3'30.739	107,1 13:08'55.792
3	29.291	24.127	38.010	53.435	2'24.863	238,9 13:11'20.655
4	49.734	43.858	1'11.733	55.585	3'40.910	105,1 13:15'01.565
5	50.633	40.376	1'01.020	39.622	3'11.651	103,8 13:18'13.216
6	29.686	24.334	38.406	29.131	2'01.557	235,3 13:20'14.773
7	28.785	24.557	38.324	28.971	2'00.637	238,9 13:22'15.410
8	29.099	23.896	37.807	28.986	1'59.788	236,3 13:24'15.198
9	28.935	24.144	38.160	29.001	2'00.240	236,8 13:26'15.438
10	28.981	24.002	37.887	29.196	2'00.066	236,8 13:28'15.504
11	29.027	24.082	38.025	29.183	2'00.317	237,4 13:30'15.821
12	29.135	24.299	38.345	29.259	2'01.038	237,9 13:32'16.859
13	29.242	24.590	38.545	29.322	2'01.699	238,4 13:34'18.558

Tempo di gara 31'25.399



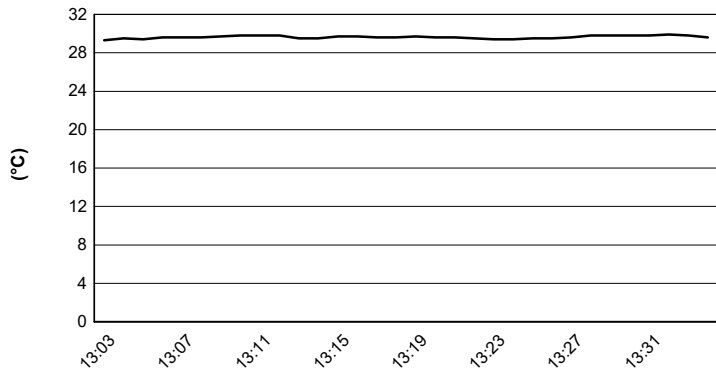
Aut.Int. Mugello 5.245 m

ACI Racing Weekend Mugello, 13-14 Luglio 2024

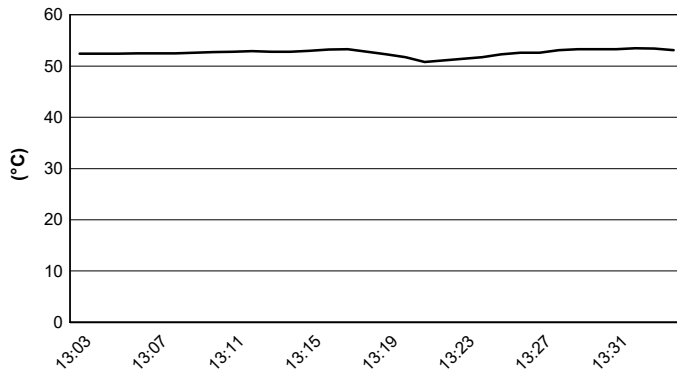
TCR Italy SEQ - Meteo Gara 1

Session started 13:03 - Session ended 13:34

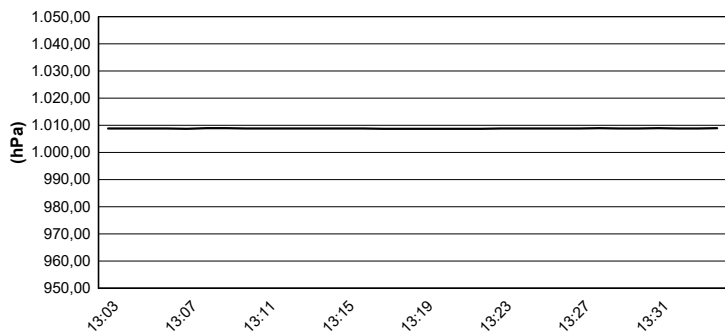
Air Temperature



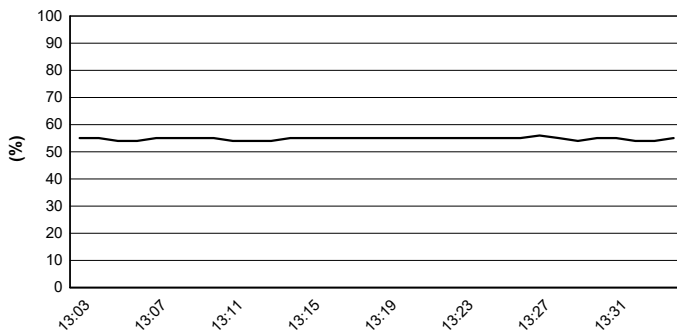
Track Temperature



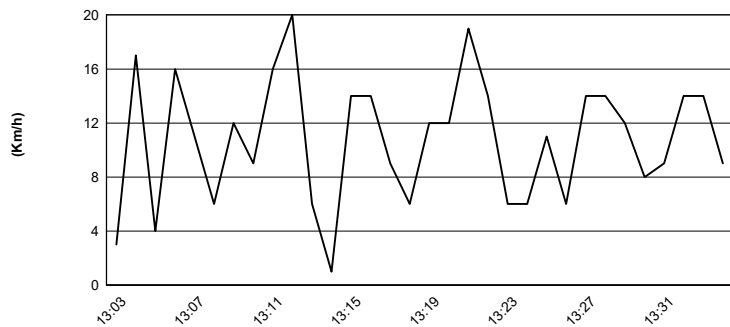
Air Pressure



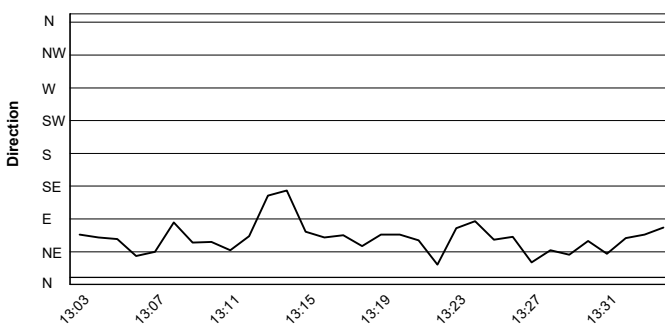
Humidity



Wind Speed

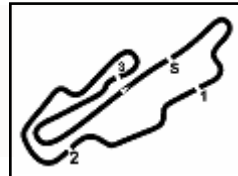


Wind Direction



13/07/2024




ACI Racing Weekend Mugello, 13-14 Luglio 2024
TCR Italy SEQ - Griglia Gara 1 (Durata: 28' +1 Giro)

13	24	CITERA A. RTM Motorsport	Honda 2'02.169	91	MARTINEZ L. Pinetti Motorsport	Audi
12	3	GURRIERI R. Girasole	Cupra 1'59.603	10	PAOLINO F. Target	Hyundai 1'59.933
11	69	FOSSATI T. FOX Racing Team	Audi 1'58.423	5	BARBERINI C. NOS	Cupra 1'58.909
10	4	TAVANO S. Girasole	Cupra 1'58.204	67	PELLEGRINI M. Pinetti Motorsport	Audi 1'58.319
9	9	POLONI M. Gear Works	Audi 1'58.024	72	PELATTI S. PMA Motorsport	Audi 1'58.176
8	44	IMBERTI M. Kombat Motorsport	Hyundai 1'57.610	38	BARBERI F. Aikoa Racing	Audi 1'58.011
7	90	BABUIN D. Planet Motorsport	Audi 1'57.484	95	ALESSI P. BF Motorsport	Audi 1'57.545
6	87	PARK J. Solite Indigo Racing	Hyundai 1'57.422	76	LEY A. Target	Hyundai 1'57.316
5	12	COVINI G. BRC Racing Team	Hyundai 1'57.185	81	REDUZZI D. Trico WRT	Hyundai 1'57.400
4	8	BALDAN N. Aikoa Racing	Audi 1'56.706	97	PARK J. Solite Indigo Racing	Hyundai 1'57.023
3	17	TAYLOR N. PMA Motorsport	Audi 1'56.608	64	LOSONCZY L. ALM Motorsport	Honda 1'56.668
2	27	VOLT R. ALM Motorsport	Honda 1'56.343	82	CIMENES J. MM Motorsport	Honda 1'56.513
1	7	KIM H. Target	Hyundai 1'56.198	11	ROCCA P. ALM Motorsport	Honda 1'56.198

Il Pilota n. 76 (Ley A.) retrocesso di 2 posizioni con decisione dei CCSS Round Pergusa

