

ACI Racing Weekend Mugello, 13-14 Luglio 2024

TCR Italy DSG - Classifica Gara 1

Aut.Int. Mugello 5.245 m

Giri 14 = 73,430 km - Media 140,784 km/h - Tempo di gara 31'17.689

Num.	Conduttore	Naz	Concorrente	Team	Auto	Classe	Giri	Tempo	Dist.	Rel.	Giro Veloce
1	144 SCIONTI Federico	ITA	Scionti Federico	Event e Service	Cupra Leon	TCDS	14	31'17.689			12 2'02.040
2	191 FRANCA Luca	ITA	Aikoa Racing	Aikoa Racing	Audi RS3 DSG	TCDS	14	31'30.429	12.740	12.740	5 2'02.942
3	139 VERDI Luca	ITA	Verdi Luca	Planet Motorsport	Audi RS3 DSG	TCDS	14	31'33.693	16.004	3.264	5 2'02.725
4	184 LANCELLOTTI Mattia	ITA	Lancellotti Mattia		Cupra Leon	TCDS	14	31'36.317	18.628	2.624	5 2'03.500
5	123 ANTONELLO Fabio	ITA	Antonello Fabio	RC Motorsport	Cupra Leon	TCDS	14	31'46.187	28.498	9.870	7 2'04.085
6	127 PALAZZO Andrea	ITA	Palazzo Andrea	RC Motorsport	Audi RS3 DSG	TCDS	14	31'57.189	39.500	11.002	7 2'05.331
7	131 SILVESTRINI Paolo Maria	ITA	Silvestrini Paolo Maria	Progetto E20	Audi RS3 DSG	TCDS	14	32'01.000	43.311	3.811	6 2'05.694
8	178 BERTON Alessandro	ITA	Berton Alessandro		Cupra Leon	TCDS	14	32'02.599	44.910	1.599	5 2'04.984
9	107 MARINO Angelo	ITA	Marino Angelo	AC Racing Technology	Audi RS3 DSG	TCDS	14	32'02.769	45.080	0.170	10 2'04.636
10P	102 FANTILLI Giorgio	ITA	Fantilli Giorgio		Cupra Leon	TCDS	14	32'07.350	49.661	4.581	4 2'05.102
11P	167 FAZIOLI Andrea	ITA	Fazioli Andrea	Brothers in Arms	Cupra Leon	TCDS	14	32'08.791	51.102	1.441	7 2'04.720
12P	119 PALANTI Paolo	ITA	Aikoa Racing	Aikoa Racing	Audi RS3 DSG	TCDS	14	32'11.207	53.518	2.416	6 2'04.633
13	161 DESIDERIO Federico	ITA	Desiderio Alessandro	Progetto E20	Volkswagen Golf DSG	TCDS	14	32'19.588	1'01.899	8.381	8 2'06.839
14P	111 ROCCADELLI Matteo	ITA	Roccadelli Matteo		Cupra Leon	TCDS	14	33'17.844	2'00.155	58.256	9 2'01.726
15P	115 FOGLIA Gabriele	ITA	Foglia Gabriele		Cupra Leon	TCDS	14	35'09.589	3'51.900	1'51.745	6 2'04.798
----- Non Classificati -----											
RIT	174 ALCIDI Alessandro	ITA	Alcidi Alessandro	Tuder Motorsport	Volkswagen Golf DSG	TCDS	4	10'54.397	10 Giri		4 2'05.466
R/TP	185 LISI Alessandro	ITA	Lisi Alessandro		Cupra Leon	TCDS	4	13'01.032	10 Giri		3 3'06.422
RIT	155 CAMLIDAG Temel	TUR	Aikoa Racing	Aikoa Racing	Audi RS3 DSG	TCDS	3	8'54.466	11 Giri		3 3'03.732
RIT	129 DAMANTE Emilio	ITA	Damante Emilio		Cupra Leon	TCDS	1	6'08.939	13 Giri		

Partenti: 19 Classificati: 15 Non Classificati: 0 Ritirati: 4 Non Partiti: 0

Giro Veloce N. 9 Num. 111 Matteo Roccadelli Tempo 2'01.726 Media. 155,119 Km/h

Umidità	51%	Aria	30°C
Condizioni	DRY	Pista	50°C

Penalty and Infringement

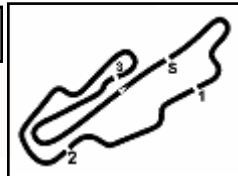
15.12	185 A. LISI	#185 Time Penalty 2 min - Use of short track
15.16	167 A. FAZIOLI	#167 Time Penalty 5 sec - Stewards dec. n. 11
15.28	119 P. PALANTI	#119 Time Penalty 10 sec - Stewards dec. n. 12
15.31	115 G. FOGLIA	#115 Time Penalty 2 min - Use of short track
15.16	102 G. FANTILLI	#102 Time Penalty 5 sec - Stewards dec. n. 10
15.16	111 M. ROCCADELLI	#111 Time Penalty 5 sec - Stewards dec. n. 9

Stewards : Ronny Guarini Franco Leoni Rino Mastronardi

Inizio 13/07/2024 15:00 Fine 15:34

Esposta alle:





Aut.Int. Mugello 5.245 m

ACI Racing Weekend Mugello, 13-14 Luglio 2024

TCR Italy DSG - Classifica Master Gara 1

Giri 14 = 73,430 km - Media 138,679 km/h - Tempo di gara 31'46.187

Num.	Conditore	Naz	Concorrente	Team	Auto	Classe	Giri	Tempo	Dist.	Rel.	Giro Veloce
1	123 ANTONELLO Fabio	ITA	Antonello Fabio	RC Motorsport	Cupra Leon	TCDS	14	31'46.187			7 2'04.085
2	178 BERTON Alessandro	ITA	Berton Alessandro		Cupra Leon	TCDS	14	32'02.599	16.412	16.412	5 2'04.984
3P	102 FANTILLI Giorgio	ITA	Fantilli Giorgio		Cupra Leon	TCDS	14	32'07.350	21.163	4.751	4 2'05.102
4P	167 FAZIOLI Andrea	ITA	Fazioli Andrea	Brothers in Arms	Cupra Leon	TCDS	14	32'08.791	22.604	1.441	7 2'04.720
5P	119 PALANTI Paolo	ITA	Aikoa Racing	Aikoa Racing	Audi RS3 DSG	TCDS	14	32'11.207	25.020	2.416	6 2'04.633
----- Non Classificati -----											
RIT	155 CAMLIDAG Temel	TUR	Aikoa Racing	Aikoa Racing	Audi RS3 DSG	TCDS	3	8'54.466	11 Giri		3 3'03.732

Partenti: 6 Classificati: 5 Non Classificati: 0 Ritirati: 1 Non Partiti: 0

Giro Veloce N. 7 Num. 123 Fabio Antonello Tempo 2'04.085 Media. 152,170 Km/h

Umidità	51%	Aria	30°C
Condizioni	DRY	Pista	50°C

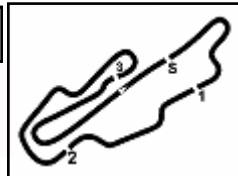
Direttore di Gara : Antonio Canu

Direttore di Prova : Gianluca Marotta

Inizio	Fine
13/07/2024 15:00	15:34

Esposta alle:





Aut.Int. Mugello 5.245 m

ACI Racing Weekend Mugello, 13-14 Luglio 2024

TCR Italy DSG - Classifica Under Gara 1

Giri 14 = 73,430 km - Media 139,594 km/h - Tempo di gara 31'33.693

Num.	Conduttore	Naz	Concorrente	Team	Auto	Classe	Giri	Tempo	Dist.	Rel.	Giro Veloce
1	139 VERDI Luca	ITA	Verdi Luca	Planet Motorsport	Audi RS3 DSG	TCDS	14	31'33.693			5 2'02.725
2	184 LANCELOTTI Mattia	ITA	Lancellotti Mattia		Cupra Leon	TCDS	14	31'36.317	2.624	2.624	5 2'03.500
3	161 DESIDERIO Federico	ITA	Desiderio Alessandro	Progetto E20	Volkswagen Golf DSG	TCDS	14	32'19.588	45.895	43.271	8 2'06.839
4P	111 ROCCADELLI Matteo	ITA	Roccadelli Matteo		Cupra Leon	TCDS	14	33'17.844	1'44.151	58.256	9 2'01.726
5P	115 FOGLIA Gabriele	ITA	Foglia Gabriele		Cupra Leon	TCDS	14	35'09.589	3'35.896	1'51.745	6 2'04.798

Partenti: 5 Classificati: 5 Non Classificati: 0 Ritirati: 0 Non Partiti: 0

Giro Veloce N. 9 Num. 111 Matteo Roccadelli Tempo 2'01.726 Media. 155,119 Km/h

Umidità	51%	Aria	30°C
Condizioni	DRY	Pista	50°C

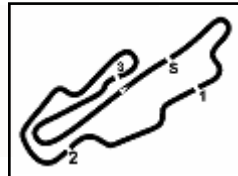
Direttore di Gara : Antonio Canu

Direttore di Prova : Gianluca Marotta

	Inizio	Fine
13/07/2024	15:00	15:34

Esposta alle:





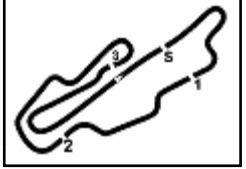
Aut.Int. Mugello 5.245 m

ACI Racing Weekend Mugello, 13-14 Luglio 2024
TCR Italy DSG - Contagiri Gara 1

		Giro													
		1	2	3	4	5	6	7	8	9	10	11	12	13	14
1	139	139	139	139	139	139	144	144	144	144	144	144	144	144	144
2	191	191	191	191	191	144	139	191	191	191	191	191	191	191	191
3	184	184	111	111	111	191	191	139	139	139	139	139	139	139	139
4	111	111	184	144	144	184	184	184	184	184	184	184	184	184	184
5	144	144	144	184	184	123	123	123	123	123	123	123	123	123	123
6	174	174	174	174	123	127	127	127	127	127	127	127	127	127	127
7	107	131	131	131	127	131	131	131	131	131	131	131	131	131	131
8	131	127	127	127	131	102	102	102	119	119	119	115	119	119	119
9	127	123	123	123	102	115	115	119	115	115	115	119	102	102	102
10	123	185	185	102	115	119	119	115	102	102	102	102	178	178	178
11	185	161	102	115	178	178	178	178	178	178	178	178	107	107	107
12	161	102	161	185	119	167	167	167	167	167	167	167	107	167	167
13	102	178	178	178	167	107	107	107	107	107	107	167	161	161	161
14	178	115	115	119	161	161	161	161	161	161	161	161	115	115	115
15	115	155	167	167	107	111	111	111	111	111	111	111	111	111	111
16	155	167	155	161											
17	167	119	119	107											
18	119	107	107												
19	129														

Final Result		
1	144	SCIONTI F. Giri 14
2	191	FRANCA L. 12.740
3	139	VERDI L. 16.004
4	184	LANCELLOTTI M. 18.628
5	123	ANTONELLO F. 28.498
6	127	PALAZZO A. 39.500
7	131	SILVESTRINI P. 43.311
8	178	BERTON A. 44.910
9	107	MARINO A. 45.080
10	102	FANTILLI G. (P) 49.661
11	167	FAZIOLI A. (P) 51.102
12	119	PALANTI P. (P) 53.518
13	161	DESIDERIO F. 1'01.899
14	111	ROCCADELLI M. (P) 2'00.155
15	115	FOGLIA G. (P) 3'51.900
RIT	174	ALCIDI A. 10 Giri
RIT	185	LISI A. (P) 10 Giri
RIT	155	CAMLIDAG T. 11 Giri
RIT	129	DAMANTE E. 13 Giri





ACI Racing Weekend Mugello, 13-14 Luglio 2024

TCR Italy DSG - Best Sectors & Speed Gara 1

CLASSIFICA			
1	144 SCIONTI Federico	Cupra Leon	Giri 14
2	191 FRANCA Luca	Audi RS3 DSG	12.740
3	139 VERDI Luca	Audi RS3 DSG	16.004
4	184 LANCELOTTI Mattia	Cupra Leon	18.628
5	123 ANTONELLO Fabio	Cupra Leon	28.498
6	127 PALAZZO Andrea	Audi RS3 DSG	39.500
7	131 SILVESTRINI Paolo Maria	Audi RS3 DSG	43.311
8	178 BERTON Alessandro	Cupra Leon	44.910
9	107 MARINO Angelo	Audi RS3 DSG	45.080
10	102 FANTILLI Giorgio	Cupra Leon	49.661
11	167 FAZIOLI Andrea	Cupra Leon	51.102
12	119 PALANTI Paolo	Audi RS3 DSG	53.518
13	161 DESIDERIO Federico	Volkswagen Golf DSG	1'01.899
14	111 ROCCADELLI Matteo	Cupra Leon	2'00.155
15	115 FOGLIA Gabriele	Cupra Leon	3'51.900
RIT	174 ALCIDI Alessandro	Volkswagen Golf DSG	10 Giri
RIT	185 LISI Alessandro	Cupra Leon	10 Giri
RIT	155 CAMLIDAG Temel	Audi RS3 DSG	11 Giri
RIT	129 DAMANTE Emilio	Cupra Leon	13 Giri

SPEED			
1	139 VERDI Luca	Audi RS3 DSG	235,3
2	144 SCIONTI Federico	Cupra Leon	233,8
3	119 PALANTI Paolo	Audi RS3 DSG	233,8
4	102 FANTILLI Giorgio	Cupra Leon	233,8
5	115 FOGLIA Gabriele	Cupra Leon	233,3
6	111 ROCCADELLI Matteo	Cupra Leon	232,8
7	107 MARINO Angelo	Audi RS3 DSG	232,3
8	184 LANCELOTTI Mattia	Cupra Leon	230,8
9	131 SILVESTRINI Paolo Maria	Audi RS3 DSG	230,3
10	123 ANTONELLO Fabio	Cupra Leon	230,3
11	178 BERTON Alessandro	Cupra Leon	229,8
12	167 FAZIOLI Andrea	Cupra Leon	229,8
13	191 FRANCA Luca	Audi RS3 DSG	229,8
14	174 ALCIDI Alessandro	Volkswagen Golf DSG	228,3
15	127 PALAZZO Andrea	Audi RS3 DSG	226,9
16	185 LISI Alessandro	Cupra Leon	217,7
17	155 CAMLIDAG Temel	Audi RS3 DSG	216,0
18	161 DESIDERIO Federico	Volkswagen Golf DSG	212,2
19	129 DAMANTE Emilio	Cupra Leon	159,3

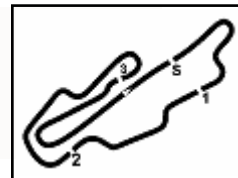
SEG. 1		
1	111 ROCCADELLI Matteo	29.303
2	139 VERDI Luca	29.468
3	144 SCIONTI Federico	29.494
4	191 FRANCA Luca	29.626
5	184 LANCELOTTI Mattia	29.664
6	178 BERTON Alessandro	29.719
7	119 PALANTI Paolo	29.806
8	123 ANTONELLO Fabio	29.914
9	115 FOGLIA Gabriele	29.935
10	107 MARINO Angelo	29.953
11	167 FAZIOLI Andrea	30.016
12	127 PALAZZO Andrea	30.179
13	102 FANTILLI Giorgio	30.244
14	131 SILVESTRINI Paolo Maria	30.347
15	161 DESIDERIO Federico	30.569
16	174 ALCIDI Alessandro	30.797
17	185 LISI Alessandro	31.242
18	155 CAMLIDAG Temel	32.335
19	129 DAMANTE Emilio	37.920

SEG. 2		
1	144 SCIONTI Federico	24.292
2	111 ROCCADELLI Matteo	24.351
3	191 FRANCA Luca	24.696
4	184 LANCELOTTI Mattia	24.742
5	139 VERDI Luca	24.784
6	123 ANTONELLO Fabio	24.907
7	107 MARINO Angelo	25.018
8	167 FAZIOLI Andrea	25.129
9	131 SILVESTRINI Paolo Maria	25.177
10	127 PALAZZO Andrea	25.182
11	178 BERTON Alessandro	25.187
12	119 PALANTI Paolo	25.207
13	174 ALCIDI Alessandro	25.225
14	161 DESIDERIO Federico	25.258
15	115 FOGLIA Gabriele	25.264
16	102 FANTILLI Giorgio	25.271
17	155 CAMLIDAG Temel	26.260
18	129 DAMANTE Emilio	26.828
19	185 LISI Alessandro	27.021

SEG. 3		
1	111 ROCCADELLI Matteo	38.214
2	144 SCIONTI Federico	38.304
3	139 VERDI Luca	38.638
4	191 FRANCA Luca	38.665
5	184 LANCELOTTI Mattia	38.830
6	123 ANTONELLO Fabio	38.964
7	102 FANTILLI Giorgio	38.992
8	161 DESIDERIO Federico	39.198
9	115 FOGLIA Gabriele	39.268
10	167 FAZIOLI Andrea	39.317
11	107 MARINO Angelo	39.332
12	119 PALANTI Paolo	39.356
13	131 SILVESTRINI Paolo Maria	39.400
14	127 PALAZZO Andrea	39.437
15	174 ALCIDI Alessandro	39.532
16	129 DAMANTE Emilio	39.547
17	178 BERTON Alessandro	39.600
18	185 LISI Alessandro	39.810
19	155 CAMLIDAG Temel	40.795

SEG. 4		
1	144 SCIONTI Federico	29.410
2	111 ROCCADELLI Matteo	29.534
3	139 VERDI Luca	29.574
4	184 LANCELOTTI Mattia	29.674
5	191 FRANCA Luca	29.748
6	115 FOGLIA Gabriele	29.873
7	174 ALCIDI Alessandro	29.882
8	119 PALANTI Paolo	29.887
9	123 ANTONELLO Fabio	29.938
10	102 FANTILLI Giorgio	29.941
11	107 MARINO Angelo	29.968
12	178 BERTON Alessandro	30.001
13	131 SILVESTRINI Paolo Maria	30.142
14	127 PALAZZO Andrea	30.166
15	167 FAZIOLI Andrea	30.172
16	185 LISI Alessandro	30.249
17	155 CAMLIDAG Temel	30.735
18	161 DESIDERIO Federico	31.349
19	129 DAMANTE Emilio	4'23.253





Aut.Int. Mugello 5.245 m

ACI Racing Weekend Mugello, 13-14 Luglio 2024
TCR Italy DSG - Analisi Tempi Gara 1

Start at 15:00'45.255

1 / 3

102 G. FANTILLI (2'05.102)							
Giro	Seg.1	Seg.2	Seg.3	Seg.4	T. Giro	km/h	Local Time
1		27.290	39.929	30.114	2'18.048		15:03'03.303
2	44.607	45.729	1'13.792	45.734	3'29.862	145,0	15:06'33.165
3	47.583	36.457	53.434	47.791	3'05.265	124,1	15:09'38.430
4	30.849	25.271	38.992	29.990	2'05.102	220,4	15:11'43.532
5	30.244	25.640	39.948	30.219	2'06.051	231,8	15:13'49.583
6	30.287	25.345	39.755	29.941	2'05.328	232,3	15:15'54.911
7	30.381	25.475	39.470	30.168	2'05.494	228,3	15:18'00.405
8	31.093	25.413	39.773	30.051	2'06.330	225,9	15:20'06.735
9	32.511	25.861	39.438	30.155	2'07.965	230,3	15:22'14.700
10	30.546	25.616	39.713	30.271	2'06.146	232,8	15:24'20.846
11	30.283	25.465	39.601	30.363	2'05.712	233,8	15:26'26.558
12	30.934	25.492	39.726	30.324	2'06.476	232,8	15:28'33.034
13	31.559	25.759	40.211	30.205	2'07.734	229,8	15:30'40.768
14	30.419	25.735	40.474	30.209	2'06.837	233,3	15:32'47.605

Tempo di gara 32'02.350 + 5.000Pen

107 A. MARINO (2'04.636)							
Giro	Seg.1	Seg.2	Seg.3	Seg.4	T. Giro	km/h	Local Time
1		26.522	39.872	30.169	2'15.066		15:03'00.321
2	42.708	46.503	1'13.422	1'44.159	4'26.792P	160,0	15:07'27.113
3	40.138	27.772	40.922	30.697	2'19.529P	146,9	15:09'46.642
4	30.489	25.424	39.822	30.176	2'05.911	229,3	15:11'52.553
5	30.174	25.445	40.316	30.207	2'06.142	230,3	15:13'58.695
6	30.105	25.227	39.630	30.150	2'05.112	230,8	15:16'03.807
7	30.182	25.146	39.443	30.162	2'04.933	229,3	15:18'08.740
8	30.242	25.018	39.332	30.168	2'04.760	229,3	15:20'13.500
9	30.062	25.167	39.764	30.287	2'05.280	230,3	15:22'18.780
10	29.953	25.090	39.475	30.118	2'04.636	230,3	15:24'23.416
11	30.123	25.186	39.692	29.968	2'04.969	232,3	15:26'28.385
12	30.338	25.468	39.673	30.438	2'05.917	231,8	15:28'34.302
13	30.632	25.961	40.222	30.374	2'07.189	231,8	15:30'41.491
14	30.518	25.510	40.304	30.201	2'06.533	231,8	15:32'48.024

Tempo di gara 32'02.769

111 M. ROCCADELLI (2'01.726)							
Giro	Seg.1	Seg.2	Seg.3	Seg.4	T. Giro	km/h	Local Time
1		25.638	40.712	29.620	2'13.544		15:02'58.799
2	42.604	46.692	1'09.227	49.832	3'28.355	197,8	15:06'27.154
3	47.903	36.452	53.886	47.840	3'06.081	107,2	15:09'33.235
4	30.273	24.792	38.768	29.534	2'03.367	222,2	15:11'36.602
5	30.101	25.149	38.214	29.567	2'03.031	232,8	15:13'39.633
6	29.559	29.759	59.048	1'48.735	3'47.101P	232,8	15:17'26.734
7	37.528	25.625	38.977	29.883	2'12.013P		15:19'38.747
8	29.792	24.565	38.341	29.688	2'02.386	226,9	15:21'41.133
9	29.303	24.351	38.351	29.721	2'01.726	227,8	15:23'42.859
10	29.636	24.501	38.326	29.670	2'02.133	229,3	15:25'44.992
11	30.242	24.643	38.427	29.993	2'03.305	227,8	15:27'48.297
12	29.952	24.674	38.749	30.143	2'03.518	226,9	15:29'51.815
13	29.730	24.510	38.634	29.965	2'02.839	227,8	15:31'54.654
14	29.702	24.874	38.842	30.027	2'03.445	228,8	15:33'58.099

Tempo di gara 33'12.844 + 5.000Pen

115 G. FOGLIA (2'04.798)							
Giro	Seg.1	Seg.2	Seg.3	Seg.4	T. Giro	km/h	Local Time
1		27.760	40.490	30.430	2'19.858		15:03'05.113
2	44.527	45.979	1'14.979	44.447	3'29.932		15:06'35.045
3	47.692	37.473	52.455	46.042	3'03.662		15:09'38.707
4	31.227	26.104	39.468	29.971	2'06.770	216,0	15:11'45.477
5	29.935	25.561	39.949	29.999	2'05.444	229,8	15:13'50.921
6	30.230	25.427	39.268	29.873	2'04.798	230,3	15:15'55.719
7	30.196	25.264	39.773	30.066	2'05.299	227,4	15:18'01.018
8	30.889	25.760	39.786	30.154	2'06.589	230,3	15:20'07.607
9	31.091	25.506	39.405	30.031	2'06.033	229,3	15:22'13.640
10	30.336	25.726	39.415	30.241	2'05.718	229,8	15:24'19.358

13/07/2024

P = Box In/Out - C = Tempo Invalidato

11	30.370	25.922	39.750	30.064	2'06.106	231,3	15:26'25.464
12	30.699	25.799	39.820	30.942	2'07.260	233,3	15:28'32.724
13	32.273				3'05.561P	226,9	15:31'38.285
14	38.536	26.607	40.979	30.437	2'16.559P	149,4	15:33'54.844

Tempo di gara 33'09.589 + 2'00.000Pen

119 P. PALANTI (2'04.633)							
Giro	Seg.1	Seg.2	Seg.3	Seg.4	T. Giro	km/h	Local Time
1		31.031	39.762	39.351	2'30.014		15:03'15.269
2	37.267	44.993	1'17.305	43.099	3'22.664	180,9	15:06'37.933
3	46.674	38.114	52.291	44.858	3'01.937	123,0	15:09'39.870
4	31.406	26.186	39.536	30.213	2'07.341	225,0	15:11'47.211
5	29.815	25.378	39.545	29.905	2'04.643	231,3	15:13'51.854
6	29.806	25.584	39.356	29.887	2'04.633	233,8	15:15'56.487
7	29.824	25.207	39.725	29.902	2'04.658	231,8	15:18'01.145
8	30.924	25.237	39.514	30.439	2'06.114	231,3	15:20'07.259
9	30.957	25.286	39.763	29.955	2'05.961	230,8	15:22'13.220
10	30.528	25.274	39.583	30.404	2'05.789	229,8	15:24'19.009
11	30.459	25.832	39.603	30.079	2'05.973	231,3	15:26'24.982
12	30.833	25.867	40.150	31.088	2'07.938	230,8	15:28'32.920
13	30.929	25.475	39.961	30.324	2'06.689	226,4	15:30'39.609
14	30.417	26.123	40.239	30.074	2'06.853	228,3	15:32'46.462

Tempo di gara 32'01.207 + 10.000Pen

123 F. ANTONELLO (2'04.085)							
Giro	Seg.1	Seg.2	Seg.3	Seg.4	T. Giro	km/h	Local Time
1		26.620	39.754	30.250	2'16.845		15:03'02.100
2	43.492	46.037	1'13.452	46.291	3'29.272	153,4	15:06'31.372
3	47.460	35.941	54.046	46.876	3'04.323	135,2	15:09'35.695
4	30.643	25.280	39.787	30.109	2'05.819	225,0	15:11'41.514
5	29.914	25.344	39.272	29.938	2'04.468	230,3	15:13'45.982
6	30.173	25.079	39.405	30.151	2'04.808	228,3	15:15'50.790
7	30.186	24.907	38.964	30.028	2'04.085	227,4	15:17'54.875
8	30.111	25.303	39.849	30.400	2'05.663	226,4	15:20'00.538
9	30.151	25.168	39.697	30.020	2'05.036	225,5	15:22'05.574
10	30.315	25.117	39.886	30.267	2'05.585	226,9	15:24'11.159
11	30.447	25.207	39.472	29.946	2'05.072	227,4	15:26'16.231
12	30.141	25.130	39.241	30.201	2'04.713	226,9	15:28'20.944
13	30.229	25.063	39.576	29.938	2'04.806	225,5	15:30'25.750
14	30.305	25.271	39.636	30.480	2'05.692	225,0	15:32'31.442

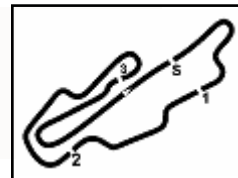
Tempo di gara 31'46.187

127 A. PALAZZO (2'05.331)							
Giro	Seg.1	Seg.2	Seg.3	Seg.4	T. Giro	km/h	Local Time
1		26.667	39.670	30.222	2'15.608		15:03'00.863
2	44.001	46.190	1'13.297	46.272	3'29.760	153,8	15:06'30.623
3	47.469	36.098	53.932	47.329	3'04.828	135,8	15:09'35.451
4	30.446	25.182	39.967	30.193	2'05.788	223,1	15:11'41.239
5	30.809	25.679	39.575	30.454	2'06.517	226,9	15:13'47.756
6	30.368	25.306	40.182	30.221	2'06.077	224,5	15:15'53.833
7	30.179	25.478	39.437	30.237	2'05.331	225,5	15:17'59.164
8	30.313	25.508	39.583	30.294	2'05.698	224,5	15:20'04.862
9	30.503	25.441	39.632	30.202	2'05.778	225,0	15:22'10.640
10	30.511	25.491	40.184	30.302	2'06.488	225,0	15:24'17.128
11	30.310	25.316	39.578	30.166	2'05.370	225,9	15:26'22.498
12	30.310	25.602	39.789	30.206	2'05.907	225,0	15:28'28.405
13	30.363	25.475	40.249	30.388	2'06.475	224,5	15:30'34.880
14	30.465	25.706	40.714	30.679	2'07.564	224,5	15:32'42.444

Tempo di gara 31'57.189

129 E. DAMANTE							
Giro	Seg.1	Seg.2	Seg.3	Seg.4	T. Giro	km/h	Local Time
1		26.828	39.547	4'23.253	6'08.939		15:06'54.194
2	37.920	34.738	52.139			159,3	

Tempo di gara 6'08.939



Aut.Int. Mugello 5.245 m

ACI Racing Weekend Mugello, 13-14 Luglio 2024
TCR Italy DSG - Analisi Tempi Gara 1

Start at 15:00'45.255

2 / 3

131 P. SILVESTRINI (2'05.694)							
Giro	Seg.1	Seg.2	Seg.3	Seg.4	T. Giro	km/h	Local Time
1		26.736	39.726	30.289	2'15.407		15:03'00.662
2	43.551	46.263	1'13.385	46.295	3'29.494	155,4	15:06'30.156
3	47.366	36.186	53.707	47.014	3'04.273	132,2	15:09'34.429
4	30.946	25.346	39.747	30.231	2'06.270	228,3	15:11'40.699
5	30.347	25.444	42.151	30.166	2'08.108	228,3	15:13'48.807
6	30.433	25.294	39.770	30.197	2'05.694	229,3	15:15'54.501
7	30.361	25.626	39.400	30.482	2'05.869	227,4	15:18'00.370
8	30.758	25.481	39.526	30.373	2'06.138	225,0	15:20'06.508
9	30.582	25.260	40.092	30.313	2'06.247	228,8	15:22'12.755
10	30.673	25.177	39.791	30.408	2'06.049	227,8	15:24'18.804
11	30.591	25.711	39.519	30.142	2'05.963	230,3	15:26'24.767
12	30.942	25.702	40.049	30.630	2'07.323	228,8	15:28'32.090
13	30.759	25.509	40.057	30.518	2'06.843	226,9	15:30'38.933
14	30.795	25.690	40.285	30.552	2'07.322	228,8	15:32'46.255

Tempo di gara 32'01.000

139 L. VERDI (2'02.725)							
Giro	Seg.1	Seg.2	Seg.3	Seg.4	T. Giro	km/h	Local Time
1		25.867	38.995	29.720	2'11.525		15:02'56.780
2	41.885	47.516	1'08.840	47.886	3'26.127	214,3	15:06'22.907
3	50.224	36.464	53.929	48.920	3'09.537	113,3	15:09'32.444
4	30.188	24.984	38.638	29.574	2'03.384	225,0	15:11'35.828
5	29.468	24.798	38.716	29.743	2'02.725	230,3	15:13'38.553
6	29.579	24.784	39.078	29.836	2'03.277	230,3	15:15'41.830
7	29.739	25.066	38.957	30.159	2'03.921	230,8	15:17'45.751
8	30.197	26.343	39.239	29.766	2'05.545	228,3	15:19'51.296
9	30.052	25.414	39.160	29.711	2'04.337	234,8	15:21'55.633
10	30.225	25.126	39.584	29.784	2'04.719	235,3	15:24'00.352
11	30.067	25.250	39.181	29.806	2'04.304	234,3	15:26'04.656
12	30.046	25.021	39.175	29.925	2'04.167	233,3	15:28'08.823
13	30.126	25.393	39.400	30.096	2'05.015	231,3	15:30'13.838
14	30.188	25.416	39.493	30.013	2'05.110	232,3	15:32'18.948

Tempo di gara 31'33.693

144 F. SCIONTI (2'02.040)							
Giro	Seg.1	Seg.2	Seg.3	Seg.4	T. Giro	km/h	Local Time
1		25.830	39.694	29.567	2'13.930		15:02'59.185
2	42.744	46.743	1'09.121	49.974	3'28.582	155,2	15:06'27.767
3	47.899	36.267	54.143	47.358	3'05.667	112,9	15:09'33.434
4	30.873	24.719	38.359	29.410	2'03.361	217,7	15:11'36.795
5	29.886	25.380	38.601	29.410	2'03.277	233,3	15:13'40.072
6	29.494	25.334	38.785	29.781	2'03.394	233,8	15:15'43.466
7	29.551	24.413	38.444	29.872	2'02.280	230,8	15:17'45.746
8	30.287	25.160	38.304	29.574	2'03.323	226,9	15:19'49.069
9	29.679	24.384	38.391	29.589	2'02.043	229,3	15:21'51.112
10	29.565	24.292	38.718	29.608	2'02.183	229,8	15:23'53.295
11	29.784	24.459	38.491	29.574	2'02.308	230,8	15:25'55.603
12	29.516	24.483	38.372	29.669	2'02.040	230,8	15:27'57.643
13	29.629	24.471	38.536	29.649	2'02.285	230,8	15:29'59.928
14	29.725	24.742	38.831	29.718	2'03.016	230,8	15:32'02.944

Tempo di gara 31'17.689

155 T. CAMLIDAG (3'03.732)							
Giro	Seg.1	Seg.2	Seg.3	Seg.4	T. Giro	km/h	Local Time
1		28.548	40.795	30.735	2'21.820		15:03'07.075
2	43.708	45.383	1'14.914	44.909	3'28.914	161,4	15:06'35.989
3	47.286	37.528	52.720	46.198	3'03.732	116,9	15:09'39.721
4	32.335	26.260				216,0	

Tempo di gara 8'54.466

161 F. DESIDERIO (2'06.839)							
Giro	Seg.1	Seg.2	Seg.3	Seg.4	T. Giro	km/h	Local Time
1		26.693	39.655	31.526	2'17.708		15:03'02.963
2	43.968	46.045	1'13.754	45.758	3'29.525	162,9	15:06'32.488

3	47.562	36.560	53.484	48.474	3'06.080	120,1	15:09'38.568
4	31.787	26.054	39.689	31.414	2'08.944	205,7	15:11'47.512
5	30.569	26.639	39.687	32.347	2'09.242	212,2	15:13'56.754
6	30.866	25.524	39.919	31.808	2'08.117	209,7	15:16'04.871
7	30.743	25.700	39.439	31.349	2'07.231	210,1	15:18'12.102
8	30.607	25.643	39.198	31.391	2'06.839	208,9	15:20'18.941
9	30.852	25.258	39.667	31.420	2'07.197	211,4	15:22'26.138
10	30.883	25.593	39.248	31.603	2'07.327	209,3	15:24'33.465
11	31.126	25.377	39.465	31.777	2'07.745	210,9	15:26'41.210
12	30.836	25.665	40.160	31.390	2'08.051	210,5	15:28'49.261
13	30.978	25.347	39.384	31.544	2'07.253	209,7	15:30'56.514
14	31.194	25.609	39.933	31.593	2'08.329	210,5	15:33'04.843

Tempo di gara 32'19.588

167 A. FAZIOLI (2'04.720)							
Giro	Seg.1	Seg.2	Seg.3	Seg.4	T. Giro	km/h	Local Time
1		35.236	39.554	30.828	2'25.326		15:03'10.581
2	40.941	45.308	1'16.715	43.992	3'26.956	173,9	15:06'37.537
3	46.590	37.982	52.348	45.149	3'02.069	122,7	15:09'39.606
4	31.355	26.148	39.361	30.776	2'07.640	224,1	15:11'47.246
5	30.029	25.446	39.713	30.172	2'05.360	222,2	15:13'52.606
6	30.030	25.539	39.716	30.285	2'05.570	226,4	15:15'58.176
7	30.016	25.129	39.317	30.258	2'04.720	228,3	15:18'02.896
8	30.334	25.341	40.877	30.252	2'06.804	227,4	15:20'09.700
9	30.413	25.679	39.461	30.439	2'05.992	227,8	15:22'15.692
10	30.270	25.762	39.549	30.400	2'05.981	228,8	15:24'21.673
11	30.174	25.492	39.738	30.682	2'06.086	228,3	15:26'27.759
12	30.596	26.329	39.688	30.359	2'06.972	225,0	15:28'34.731
13	30.569	25.856	40.320	30.476	2'07.221	229,3	15:30'41.952
14	30.572	26.019	39.836	30.667	2'07.094	229,8	15:32'49.046

Tempo di gara 32'03.791 + 5.000Pen

174 A. ALCIDI (2'05.466)							
Giro	Seg.1	Seg.2	Seg.3	Seg.4	T. Giro	km/h	Local Time
1		25.657	40.330	30.093	2'14.278		15:02'59.533
2	43.066	46.619	1'10.153	49.274	3'29.112	152,8	15:06'28.645
3	47.694	36.448	54.215	47.184	3'05.541	121,8	15:09'34.186
4	30.827	25.225	39.532	29.882	2'05.466	224,1	15:11'39.652
5	30.797					228,3	

Tempo di gara 10'54.397

178 A. BERTON (2'04.984)							
Giro	Seg.1	Seg.2	Seg.3	Seg.4	T. Giro	km/h	Local Time
1		26.874	40.001	30.410	2'18.539		15:03'03.794
2	44.908	46.143	1'15.018	44.490	3'30.559	151,5	15:06'34.353
3	47.827	36.103	53.016	47.407	3'04.353	124,9	15:09'38.706
4	31.941	25.900	39.714	30.289	2'07.844	218,2	15:11'46.550
5	29.719	25.370	39.836	30.059	2'04.984	226,9	15:13'51.534
6	30.691	25.440	39.734	30.106	2'05.971	226,9	15:15'57.505
7	30.014	25.187	39.600	30.205	2'05.006	227,8	15:18'02.511
8	30.130	25.478	39.769	30.118	2'05.495	226,4	15:20'08.006
9	31.069	25.500	40.245	30.130	2'06.944	229,3	15:22'14.950
10	30.405	25.744	39.673	30.207	2'06.029	229,3	15:24'20.979
11	30.317	25.476	40.328	30.476	2'06.597	227,8	15:26'27.576
12	30.152	25.515	40.448	30.001	2'06.116	227,4	15:28'33.692
13	31.049	25.817	40.265	30.224	2'07.355	229,8	15:30'41.047
14	30.402	25.739	40.373	30.293	2'06.807	229,8	15:32'47.854

Tempo di gara 32'02.599

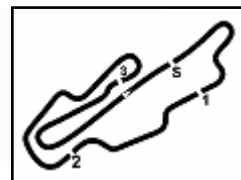
184 M. LANCELLOTTI (2'03.500)							
Giro	Seg.1	Seg.2	Seg.3	Seg.4	T. Giro	km/h	Local Time
1		25.715	39.079	29.674	2'12.889		15:02'58.144
2	42.807	46.774	1'08.818	49.078	3'27.477	190,8	15:06'25.621
3	48.866	36.510	54.012	48.270	3'07.658	114,4	15:09'33.279
4	31.571	24.820	38.830	30.077	2'05.298	223,1	15:11'38.577
5	29.664	24.742	39.085	30.009	2'03.500	229,8	15:13'42.077
6	29.717	25.152	39.194	29.881	2'03.944	229,8	15:15'46.021

13/07/2024

P = Box In/Out - C = Tempo Invalidato

Powered by FICr PERUGIA TIMING




ACI Racing Weekend Mugello, 13-14 Luglio 2024
TCR Italy DSG - Analisi Tempi Gara 1

Start at 15:00'45.255

7	29.782	24.837	39.096	29.973	2'03.688	228,8	15:17'49.709
8	29.805	24.946	39.530	29.866	2'04.147	228,8	15:19'53.856
9	29.912	25.107	39.531	29.854	2'04.404	229,8	15:21'58.260
10	29.853	25.034	39.867	29.998	2'04.752	230,3	15:24'03.012
11	29.759	25.040	39.437	29.956	2'04.192	230,8	15:26'07.204
12	29.920	24.973	39.295	30.015	2'04.203	230,3	15:28'11.407
13	30.014	25.118	39.556	29.939	2'04.627	229,3	15:30'16.034
14	30.184	25.433	39.720	30.201	2'05.538	229,3	15:32'21.572

Tempo di gara 31'36.317

185 A. LISI (3'06.422)

Giro	Seg.1	Seg.2	Seg.3	Seg.4	T. Giro	km/h	Local Time
1		27.021	39.810	30.249	2'17.487		15:03'02.742
2	43.622	46.072	1'13.508	46.015	3'29.217	159,5	15:06'31.959
3	47.531	35.733	54.339	48.819	3'06.422	133,7	15:09'38.381
4	31.242				2'07.906P	217,7	15:11'46.287

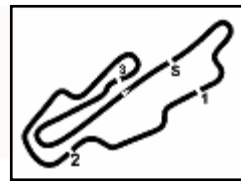
Tempo di gara 11'01.032 + 2'00.000Pen

191 L. FRANCA (2'02.942)

Giro	Seg.1	Seg.2	Seg.3	Seg.4	T. Giro	km/h	Local Time
1		25.480	39.107	29.854	2'12.250		15:02'57.505
2	41.964	47.252	1'08.811	48.873	3'26.900	206,5	15:06'24.405
3	49.243	36.446	53.793	49.033	3'08.515	123,1	15:09'32.920
4	30.047	24.942	38.688	29.748	2'03.425	222,7	15:11'36.345
5	29.792	24.696	38.665	29.789	2'02.942	228,3	15:13'39.287
6	29.751	25.464	38.954	30.100	2'04.269	229,3	15:15'43.556
7	29.965	24.989	38.889	29.905	2'03.748	227,8	15:17'47.304
8	29.626	24.982	38.877	29.849	2'03.334	229,3	15:19'50.638
9	29.741	24.981	39.114	29.841	2'03.677	229,3	15:21'54.315
10	29.730	24.705	39.062	30.102	2'03.599	228,8	15:23'57.914
11	29.849	24.726	39.091	29.932	2'03.598	229,8	15:26'01.512
12	29.951	24.942	39.705	29.946	2'04.544	228,8	15:28'06.056
13	30.106	25.166	39.390	30.078	2'04.740	228,3	15:30'10.796
14	29.981	25.196	39.660	30.051	2'04.888	228,3	15:32'15.684

Tempo di gara 31'30.429





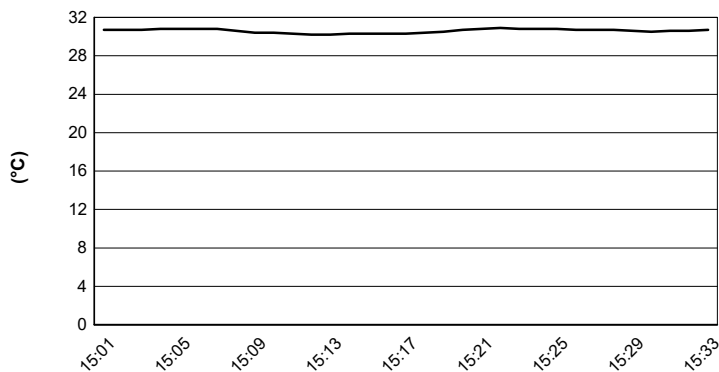
Aut.Int. Mugello 5.245 m

ACI Racing Weekend Mugello, 13-14 Luglio 2024

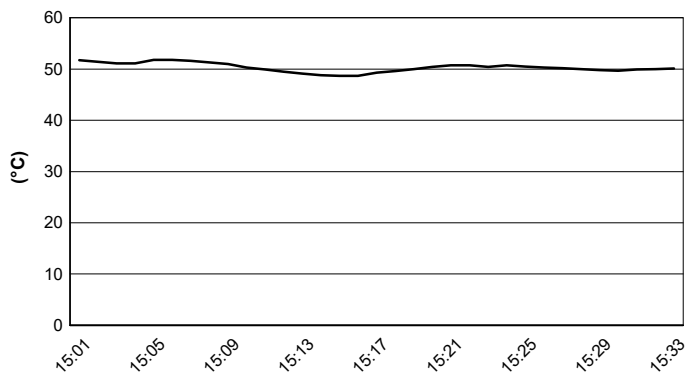
TCR Italy DSG - Meteo Gara 1

Session started 15:01 - Session ended 15:34

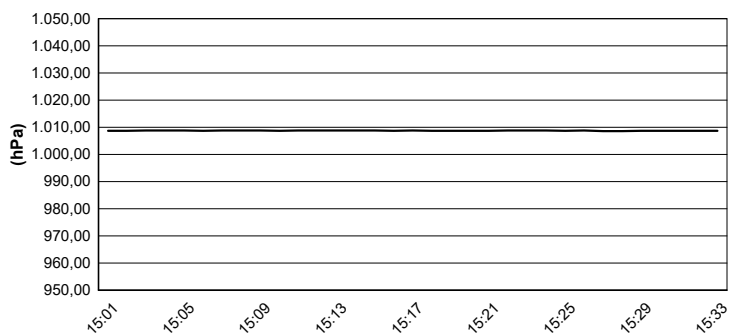
Air Temperature



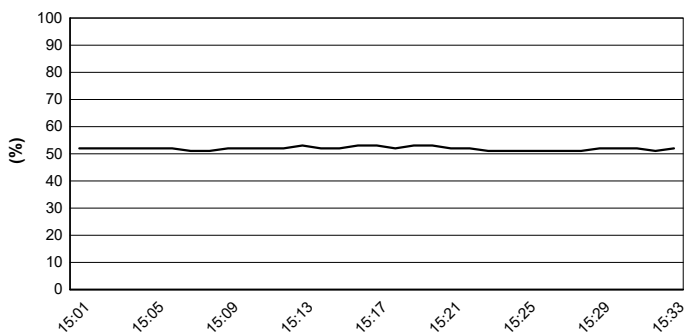
Track Temperature



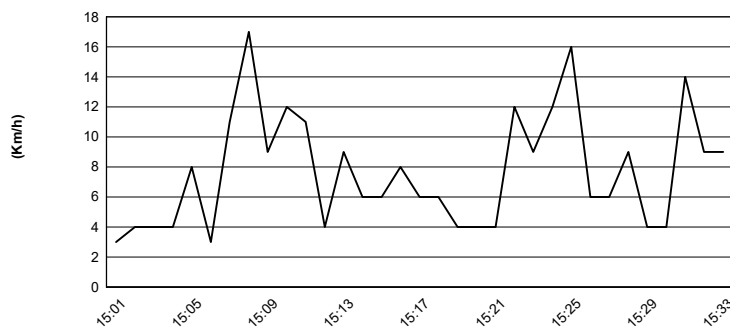
Air Pressure



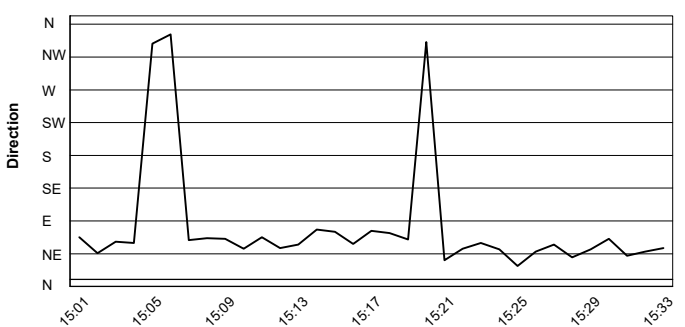
Humidity



Wind Speed

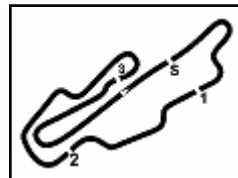


Wind Direction



13/07/2024





Aut.Int. Mugello 5.245 m

ACI Racing Weekend Mugello, 13-14 Luglio 2024
TCR Italy DSG - Griglia Gara 1 (Durata: 28' +1 Giro)

10	115	FOGLIA G.	Cupra		
9	161	DESIDERIO F. Progetto E20	Volkswagen 2'05.673	155	CAMLIDAG T. Aikoa Racing Audi 2'07.423
8	185	LISI A.	Cupra 2'05.025	178	BERTON A. Cupra 2'05.045
7	123	ANTONELLO F. RC Motorsport	Cupra 2'04.132	119	PALANTI P. Aikoa Racing Audi 2'04.260
6	167	FAZIOLI A. Brothers in Arms	Cupra 2'03.142	102	FANTILLI G. Cupra 2'03.451
5	131	SILVESTRINI P. Progetto E20	Audi 2'02.872	129	DAMANTE E. Cupra 2'03.106
4	184	LANCELLOTTI M.	Cupra 2'02.402	127	PALAZZO A. RC Motorsport Audi 2'02.543
3	174	ALCIDI A. Tuder Motorsport	Volkswagen 2'01.919	107	MARINO A. Audi 2'02.242
2	144	SCIONI F. Event e Service	Cupra 2'01.066	139	VERDI L. Planet Motorsport Audi 2'01.679
1	191	FRANCA L. Aikoa Racing	Audi 2'00.525	111	ROCCADELLI M. Cupra 2'00.647

