

ACI Racing Weekend Imola, 7-8 Settembre 2024

TCR Italy SEQ - Classifica Gara 1

Giri 14 = 68,726 km - Media 137,439 km/h - Tempo di gara 30'00.175

Imola Circuit 4.909 m

Num.	Conditore	Naz	Concorrente	Team	Auto	Classe	Giri	Dist.	Rel.	Giro Veloce	
1	27 VOLT Ruben	EST	ALM Motorsport	ALM Motorsport	Honda Civic FL5	UU	14		7	1'51.739	
2	9 POLONI Matteo	ITA	Poloni Matteo	Gear Works	Audi RS3 LMS		14	4.322	4.322	6	1'51.874
3	97 PARK Junesung	KOR	Solite Indigo Racing	Solite Indigo Racing	Hyundai Elantra N		14	10.172	5.850	7	1'52.716
4	82 CIMENES Jacopo	ITA	MM Motorsport	MM Motorsport	Honda Civic FL5	UU	14	10.472	0.300	7	1'52.712
5	17 TAYLOR Nicolas	CAN	PMA Motorsport	PMA Motorsport	Audi RS3 LMS	UU	14	10.806	0.334	7	1'52.438
6	4 TAVANO Salvatore	ITA	Tavano Salvatore	Girasole	Cupra Leon VZ		14	11.414	0.608	7	1'52.188
7	8 BALDAN Nicola	ITA	Aikoa Racing	Aikoa Racing	Audi RS3 LMS	MA	14	14.918	3.504	9	1'52.529
8	44 IMBERTI Michele	ITA	Kombat Motorsport	Kombat Motorsport	Hyundai Elantra N		14	15.469	0.551	8	1'52.748
9	81 REDUZZI Damiano	ITA	Reduzzi Damiano	Trico WRT	Hyundai Elantra N	MA	14	15.854	0.385	8	1'52.271
10	90 BABUIN Denis	ITA	Babuini Denis	Planet Motorsport	Audi RS3 LMS	MA	14	16.032	0.178	12	1'52.548
11	72 PELATTI Sandro	ITA	PMA Motorsport	PMA Motorsport	Audi RS3 LMS	MA	14	21.713	5.681	9	1'52.813
12	12 COVINI Gabriele	ITA	BRC Racing Team	BRC Racing Team	Hyundai Elantra N	UU	14	22.027	0.314	8	1'52.877
13	38 BARBERI Filippo	ITA	Aikoa Racing	Aikoa Racing	Audi RS3 LMS	UU	14	22.182	0.155	9	1'52.511
14	67 PELLEGRINI Marco	ITA	MM Motorsport	MM Motorsport	Honda Civic FL5	MA	14	22.686	0.504	6	1'52.981
15	87 PARK Junui	KOR	Solite Indigo Racing	Solite Indigo Racing	Hyundai Elantra N	UU	14	23.534	0.848	9	1'53.081
16	91 MARTINEZ Luciano	ARG	MM Motorsport	MM Motorsport	Honda Civic FL5	UU	14	24.152	0.618	6	1'53.066
17	5 BARBERINI Cosimo	ITA	Barberini Cosimo	NOS	Cupra Leon VZ		14	24.725	0.573	13	1'53.069
18	69 FOSSATI Tommaso	ITA	Fossati Tommaso	FOX Racing Team	Audi RS3 LMS	UU	14	27.212	2.487	9	1'53.018
19	3 GURRIERI Raffaele	ITA	Gurrieri Raffaele	Girasole	Cupra Leon VZ	MA	14	33.536	6.324	11	1'54.026
20	10 PAOLINO Federico	ITA	Target	Target	Hyundai Elantra N		14	40.375	6.839	5	1'53.873
21	24 CITERA Antonio	AUT	Citera Antonio	RTM Motorsport	Honda Civic FK7	MA	14	57.779	17.404	9	1'56.012
22	22 SCHAFFER Stefan	DEU	Schafer Stefan	Schafer Motorsport	Volkswagen Golf GTI		14	58.117	0.338	12	1'55.586
23	76 LEY Alex	GBR	Target	Target	Hyundai Elantra N	UU	13	1 Giro	1 Giro	11	1'51.953
----- Non Classificati -----											
RIT	11 ROCCA Paolo	ITA	ALM Motorsport	ALM Motorsport	Honda Civic FL5	UU	0				
RIT	95 ALESSI Pietro	ITA	BF Motorsport	BF Motorsport	Audi RS3 LMS	UU	0				

 Partenti: 25 Classificati: 23 Non Classificati: 0 Ritirati: 2 Non Partiti: 0
 Giro Veloce N. 7 Num. 27 Ruben Volt Tempo 1'51.739 Media. 158,158 Km/h

Umidità	62%	Aria	28°C
Condizioni	DRY	Pista	43°C

Penalty and Infringment

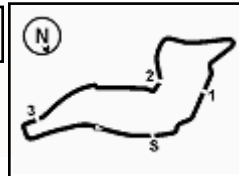
12.08		Safety Car
12.13	81 D. REDUZZI	#81 Warning Flag - Dangerous manoeuvre after the start
12.18		Green Flag
12.34	87 J. PARK	#87 Warning Flag
12.34	76 A. LEY	#76 Warning Flag

Stewards : Ronny Guarini Franco Leoni Gabriele Lancieri

Inizio 07/09/2024 12:07 Fine 12:38

Esposta alle:





Imola Circuit 4.909 m

ACI Racing Weekend Imola, 7-8 Settembre 2024

TCR Italy SEQ - Classifica di Classe Master Gara 1

Giri 14 = 68,726 km - Media 136,309 km/h - Tempo di gara 30'15.093

Num.	Conditore	Naz	Concorrente	Team	Auto	Classe	Giri	Dist.	Rel.	Giro Veloce
1	8 BALDAN Nicola	ITA	Aikoa Racing	Aikoa Racing	Audi RS3 LMS	MA	14			9 1'52.529
2	81 REDUZZI Damiano	ITA	Reduzzi Damiano	Trico WRT	Hyundai Elantra N	MA	14	0.936	0.936	8 1'52.271
3	90 BABUIN Denis	ITA	Babuin Denis	Planet Motorsport	Audi RS3 LMS	MA	14	1.114	0.178	12 1'52.548
4	72 PELATTI Sandro	ITA	PMA Motorsport	PMA Motorsport	Audi RS3 LMS	MA	14	6.795	5.681	9 1'52.813
5	67 PELLEGRINI Marco	ITA	MM Motorsport	MM Motorsport	Honda Civic FL5	MA	14	7.768	0.973	6 1'52.981
6	3 GURRIERI Raffaele	ITA	Gurrieri Raffaele	Girasole	Cupra Leon VZ	MA	14	18.618	10.850	11 1'54.026
7	24 CITERA Antonio	AUT	Citera Antonio	RTM Motorsport	Honda Civic FK7	MA	14	42.861	24.243	9 1'56.012

Partenti: 7 Classificati: 7 Non Classificati: 0 Ritirati: 0 Non Partiti: 0

Giro Veloce N. 8 Num. 81 Damiano Reduzzi Tempo 1'52.271 Media. 157,408 Km/h

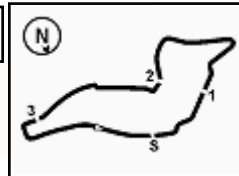
Umidità	62%	Aria	28°C
Condizioni	DRY	Pista	43°C

Stewards : Ronny Guarini Franco Leoni Gabriele Lancieri

07/09/2024 Inizio 12:07 Fine 12:38

Esposta alle:





Imola Circuit 4.909 m

ACI Racing Weekend Imola, 7-8 Settembre 2024

TCR Italy SEQ - Classifica di Classe Rookie Gara 1

Giri 14 = 68,726 km - Media 136,644 km/h - Tempo di gara 30'10.647

Num.	Conducente	Naz	Concorrente	Team	Auto	Classe	Giri	Dist.	Rel.	Giro Veloce
1	82 CIMENES Jacopo	ITA	MM Motorsport	MM Motorsport	Honda Civic FL5	UU	14			7 1'52.712
2	17 TAYLOR Nicolas	CAN	PMA Motorsport	PMA Motorsport	Audi RS3 LMS	UU	14	0.334	0.334	7 1'52.438
3	12 COVINI Gabriele	ITA	BRC Racing Team	BRC Racing Team	Hyundai Elantra N	UU	14	11.555	11.221	8 1'52.877
4	91 MARTINEZ Luciano	ARG	MM Motorsport	MM Motorsport	Honda Civic FL5	UU	14	13.680	2.125	6 1'53.066
5	69 FOSSATI Tommaso	ITA	Fossati Tommaso	FOX Racing Team	Audi RS3 LMS	UU	14	16.740	3.060	9 1'53.018

Partenti: 5 Classificati: 5 Non Classificati: 0 Ritirati: 0 Non Partiti: 0

Giro Veloce N. 7 Num. 17 Nicolas Taylor Tempo 1'52.438 Media. 157,175 Km/h

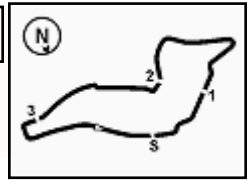
Umidità	62%	Aria	28°C
Condizioni	DRY	Pista	43°C

Stewards : Ronny Guarini Franco Leoni Gabriele Lancieri

Inizio 07/09/2024 12:07 Fine 12:38

Esposta alle:





Imola Circuit 4.909 m

ACI Racing Weekend Imola, 7-8 Settembre 2024

TCR Italy SEQ - Classifica di Classe Under Gara 1

Giri 14 = 68,726 km - Media 137,439 km/h - Tempo di gara 30'00.175

Num.	Conditore	Naz	Concorrente	Team	Auto	Classe	Giri	Dist.	Rel.	Giro Veloce
1	27 VOLT Ruben	EST	ALM Motorsport	ALM Motorsport	Honda Civic FL5	UU	14			7 1'51.739
2	82 CIMENES Jacopo	ITA	MM Motorsport	MM Motorsport	Honda Civic FL5	UU	14	10.472	10.472	7 1'52.712
3	17 TAYLOR Nicolas	CAN	PMA Motorsport	PMA Motorsport	Audi RS3 LMS	UU	14	10.806	0.334	7 1'52.438
4	12 COVINI Gabriele	ITA	BRC Racing Team	BRC Racing Team	Hyundai Elantra N	UU	14	22.027	11.221	8 1'52.877
5	38 BARBERI Filippo	ITA	Aikoa Racing	Aikoa Racing	Audi RS3 LMS	UU	14	22.182	0.155	9 1'52.511
6	87 PARK Junui	KOR	Solite Indigo Racing	Solite Indigo Racing	Hyundai Elantra N	UU	14	23.534	1.352	9 1'53.081
7	91 MARTINEZ Luciano	ARG	MM Motorsport	MM Motorsport	Honda Civic FL5	UU	14	24.152	0.618	6 1'53.066
8	69 FOSSATI Tommaso	ITA	Fossati Tommaso	FOX Racing Team	Audi RS3 LMS	UU	14	27.212	3.060	9 1'53.018
9	76 LEY Alex	GBR	Target	Target	Hyundai Elantra N	UU	13	1 Giro	1 Giro	11 1'51.953
----- Non Classificati -----										
RIT	11 ROCCA Paolo	ITA	ALM Motorsport	ALM Motorsport	Honda Civic FL5	UU	0			
RIT	95 ALESSI Pietro	ITA	BF Motorsport	BF Motorsport	Audi RS3 LMS	UU	0			

Partenti: 11 Classificati: 9 Non Classificati: 0 Ritirati: 2 Non Partiti: 0
 Giro Veloce N. 7 Num. 27 Ruben Volt Tempo 1'51.739 Media: 158,158 Km/h

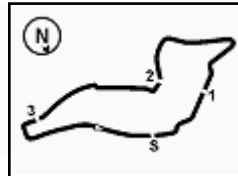
Umidità	62%	Aria	28°C
Condizioni	DRY	Pista	43°C

Stewards : Ronny Guarini Franco Leoni Gabriele Lancieri

07/09/2024 Inizio 12:07 Fine 12:38

Esposta alle:





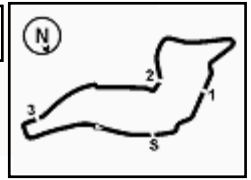
Imola Circuit 4.909 m

ACI Racing Weekend Imola, 7-8 Settembre 2024
TCR Italy SEQ - Contagiri Gara 1

		Giro													
		1	2	3	4	5	6	7	8	9	10	11	12	13	14
1	27	27	27	27	27	27	27	27	27	27	27	27	27	27	27
2	9	9	9	9	9	9	9	9	9	9	9	9	9	9	9
3	97	97	97	97	97	97	97	97	97	97	97	97	97	97	97
4	82	82	82	82	82	82	82	82	82	82	82	82	82	82	82
5	76	76	76	76	76	76	17	17	17	17	17	17	17	17	17
6	17	17	17	17	17	17	8	8	8	8	8	8	4	4	4
7	8	8	8	8	8	8	76	4	4	4	4	4	8	8	8
8	4	4	4	4	4	4	4	81	81	81	81	81	81	81	44
9	12	12	12	12	12	12	81	12	12	12	44	44	44	44	81
10	81	81	81	81	81	81	12	44	44	44	90	90	90	90	90
11	87	87	87	87	87	72	44	72	72	90	12	12	12	12	72
12	44	44	44	44	44	44	72	90	90	72	72	72	72	72	12
13	72	72	72	72	72	90	90	67	67	67	38	38	38	38	38
14	90	90	90	90	90	67	67	87	87	87	67	67	67	67	67
15	67	67	67	67	67	87	87	38	38	38	87	87	87	87	87
16	91	91	91	91	91	91	38	69	69	91	91	91	91	91	91
17	69	69	69	69	69	69	69	91	91	69	69	5	5	5	5
18	38	38	38	38	38	38	91	5	5	5	5	69	69	69	69
19	10	10	10	10	10	5	5	3	3	3	3	3	3	3	3
20	5	5	5	5	5	3	3	10	10	10	10	10	10	10	10
21	3	3	3	3	3	10	10	24	24	24	24	24	24	24	24
22	24	24	24	24	24	24	24	22	22	22	22	22	22	22	22
23	22	22	22	22	22	22	22	76	76	76	76	76	76	76	76

Final Result		
1	27 VOLT R.	Giri 14
2	9 POLONI M.	4.322
3	97 PARK J.	10.172
4	82 CIMENES J.	10.472
5	17 TAYLOR N.	10.806
6	4 TAVANO S.	11.414
7	8 BALDAN N.	14.918
8	44 IMBERTI M.	15.469
9	81 REDUZZI D.	15.854
10	90 BABUIN D.	16.032
11	72 PELATTI S.	21.713
12	12 COVINI G.	22.027
13	38 BARBERI F.	22.182
14	67 PELLEGRINI M.	22.686
15	87 PARK J.	23.534
16	91 MARTINEZ L.	24.152
17	5 BARBERINI C.	24.725
18	69 FOSSATI T.	27.212
19	3 GURRIERI R.	33.536
20	10 PAOLINO F.	40.375
21	24 CITERA A.	57.779
22	22 SCHAFER S.	58.117
23	76 LEY A.	1 Giro
RIT	95 ALESSI P.	
RIT	11 ROCCA P.	





ACI Racing Weekend Imola, 7-8 Settembre 2024

TCR Italy SEQ - Best Sectors & Speed Gara 1

CLASSIFICA			
1	27 VOLT Ruben	Honda Civic FL5	Giri 14
2	9 POLONI Matteo	Audi RS3 LMS	4.322
3	97 PARK Junesung	Hvundai Elantra N	10.172
4	82 CIMENES Jacopo	Honda Civic FL5	10.472
5	17 TAYLOR Nicolas	Audi RS3 LMS	10.806
6	4 TAVANO Salvatore	Cupra Leon VZ	11.414
7	8 BALDAN Nicola	Audi RS3 LMS	14.918
8	44 IMBERTI Michele	Hvundai Elantra N	15.469
9	81 REDUZZI Damiano	Hvundai Elantra N	15.854
10	90 BABUIN Denis	Audi RS3 LMS	16.036
11	72 PELATTI Sandro	Audi RS3 LMS	21.713
12	12 COVINI Gabriele	Hvundai Elantra N	22.027
13	38 BARBERI Filippo	Audi RS3 LMS	22.182
14	67 PELLEGRINI Marco	Honda Civic FL5	22.686
15	87 PARK Junui	Hvundai Elantra N	23.534
16	91 MARTINEZ Luciano	Honda Civic FL5	24.152
17	5 BARBERINI Cosimo	Cupra Leon VZ	24.725
18	69 FOSSATI Tommaso	Audi RS3 LMS	27.212
19	3 GURRIERI Raffaele	Cupra Leon VZ	33.536
20	10 PAOLINO Federico	Hvundai Elantra N	40.375
21	24 CITERA Antonio	Honda Civic FK7	57.779
22	22 SCHAFFER Stefan	Volkswagen Golf GTI	58.117
23	76 LEY Alex	Hvundai Elantra N	1 Giro
RIT	11 ROCCA Paolo	Honda Civic FL5	
RIT	95 ALESSI Pietro	Audi RS3 LMS	

SPEED			
1	4 TAVANO Salvatore	Cupra Leon VZ	258,4
2	38 BARBERI Filippo	Audi RS3 LMS	252,3
3	82 CIMENES Jacopo	Honda Civic FL5	251,7
4	90 BABUIN Denis	Audi RS3 LMS	250,6
5	3 GURRIERI Raffaele	Cupra Leon VZ	249,4
6	9 POLONI Matteo	Audi RS3 LMS	249,4
7	12 COVINI Gabriele	Hvundai Elantra N	249,4
8	8 BALDAN Nicola	Audi RS3 LMS	248,8
9	5 BARBERINI Cosimo	Cupra Leon VZ	248,8
10	72 PELATTI Sandro	Audi RS3 LMS	248,8
11	69 FOSSATI Tommaso	Audi RS3 LMS	248,3
12	91 MARTINEZ Luciano	Honda Civic FL5	248,3
13	17 TAYLOR Nicolas	Audi RS3 LMS	248,3
14	81 REDUZZI Damiano	Hvundai Elantra N	248,3
15	10 PAOLINO Federico	Hvundai Elantra N	246,6
16	67 PELLEGRINI Marco	Honda Civic FL5	246,6
17	44 IMBERTI Michele	Hvundai Elantra N	246,0
18	27 VOLT Ruben	Honda Civic FL5	245,5
19	87 PARK Junui	Hvundai Elantra N	245,5
20	97 PARK Junesung	Hvundai Elantra N	243,8
21	76 LEY Alex	Hvundai Elantra N	243,2
22	24 CITERA Antonio	Honda Civic FK7	237,4
23	22 SCHAFFER Stefan	Volkswagen Golf GTI	236,3

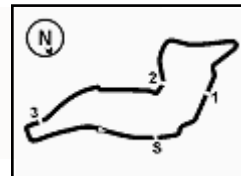
SEG. 1		
1	38 BARBERI Filippo	23.182
2	90 BABUIN Denis	23.198
3	27 VOLT Ruben	23.202
4	5 BARBERINI Cosimo	23.233
5	91 MARTINEZ Luciano	23.251
6	4 TAVANO Salvatore	23.262
7	9 POLONI Matteo	23.271
8	8 BALDAN Nicola	23.284
9	17 TAYLOR Nicolas	23.292
10	72 PELATTI Sandro	23.315
11	81 REDUZZI Damiano	23.318
12	67 PELLEGRINI Marco	23.335
13	82 CIMENES Jacopo	23.340
14	87 PARK Junui	23.349
15	76 LEY Alex	23.349
16	44 IMBERTI Michele	23.360
17	10 PAOLINO Federico	23.390
18	69 FOSSATI Tommaso	23.416
19	12 COVINI Gabriele	23.418
20	97 PARK Junesung	23.429
21	3 GURRIERI Raffaele	23.579
22	22 SCHAFFER Stefan	23.934
23	24 CITERA Antonio	23.978
24	11 ROCCA Paolo	29.463
25	95 ALESSI Pietro	29.595

SEG. 2		
1	27 VOLT Ruben	36.552
2	76 LEY Alex	36.897
3	4 TAVANO Salvatore	36.920
4	81 REDUZZI Damiano	36.927
5	82 CIMENES Jacopo	36.959
6	44 IMBERTI Michele	36.959
7	69 FOSSATI Tommaso	36.973
8	72 PELATTI Sandro	36.978
9	17 TAYLOR Nicolas	36.997
10	8 BALDAN Nicola	37.026
11	97 PARK Junesung	37.052
12	87 PARK Junui	37.072
13	91 MARTINEZ Luciano	37.084
14	67 PELLEGRINI Marco	37.084
15	90 BABUIN Denis	37.102
16	12 COVINI Gabriele	37.106
17	9 POLONI Matteo	37.129
18	38 BARBERI Filippo	37.201
19	5 BARBERINI Cosimo	37.423
20	10 PAOLINO Federico	37.493
21	3 GURRIERI Raffaele	37.547
22	22 SCHAFFER Stefan	37.973
23	24 CITERA Antonio	38.047

SEG. 3		
1	76 LEY Alex	31.627
2	87 PARK Junui	31.689
3	27 VOLT Ruben	31.808
4	8 BALDAN Nicola	31.811
5	4 TAVANO Salvatore	31.816
6	9 POLONI Matteo	31.840
7	17 TAYLOR Nicolas	31.844
8	90 BABUIN Denis	31.880
9	81 REDUZZI Damiano	31.915
10	12 COVINI Gabriele	31.925
11	72 PELATTI Sandro	31.934
12	69 FOSSATI Tommaso	32.010
13	44 IMBERTI Michele	32.045
14	38 BARBERI Filippo	32.058
15	67 PELLEGRINI Marco	32.151
16	97 PARK Junesung	32.157
17	82 CIMENES Jacopo	32.158
18	91 MARTINEZ Luciano	32.195
19	10 PAOLINO Federico	32.308
20	5 BARBERINI Cosimo	32.323
21	3 GURRIERI Raffaele	32.463
22	24 CITERA Antonio	32.946
23	22 SCHAFFER Stefan	33.316

SEG. 4		
1	38 BARBERI Filippo	19.808
2	27 VOLT Ruben	19.821
3	72 PELATTI Sandro	19.843
4	9 POLONI Matteo	19.872
5	91 MARTINEZ Luciano	19.880
6	90 BABUIN Denis	19.899
7	8 BALDAN Nicola	19.947
8	81 REDUZZI Damiano	19.961
9	82 CIMENES Jacopo	19.963
10	17 TAYLOR Nicolas	19.967
11	5 BARBERINI Cosimo	19.969
12	4 TAVANO Salvatore	19.986
13	12 COVINI Gabriele	19.993
14	76 LEY Alex	19.993
15	10 PAOLINO Federico	20.003
16	3 GURRIERI Raffaele	20.031
17	97 PARK Junesung	20.035
18	44 IMBERTI Michele	20.042
19	67 PELLEGRINI Marco	20.046
20	69 FOSSATI Tommaso	20.088
21	87 PARK Junui	20.127
22	22 SCHAFFER Stefan	20.178
23	24 CITERA Antonio	20.266





Imola Circuit 4.909 m

ACI Racing Weekend Imola, 7-8 Settembre 2024
TCR Italy SEQ - Analisi Tempi Gara 1

Start at 12:07'11.188

1 / 4

3 R. GURRIERI (1'54.026)							
Giro	Seg.1	Seg.2	Seg.3	Seg.4	T. Giro	km/h	Local Time
1		40.938	49.518	28.860	2'31.970		12:09'43.158
2	47.112	1'06.794	48.782	29.144	3'11.832	72,0	12:12'54.990
3	45.772	1'04.836	56.989	26.593	3'14.190	92,9	12:16'09.180
4	36.376	43.461	50.647	20.367	2'30.851	142,5	12:18'40.031
5	24.076	37.725	32.528	20.031	1'54.360	231,3	12:20'34.391
6	23.839	37.547	32.994	20.194	1'54.574	249,4	12:22'28.965
7	23.875	37.732	32.600	20.240	1'54.447	249,4	12:24'23.412
8	24.317	37.824	32.767	20.128	1'55.036	239,5	12:26'18.448
9	23.703	37.722	32.514	20.309	1'54.248	247,1	12:28'12.696
10	23.656	38.041	32.463	20.257	1'54.417	248,3	12:30'07.113
11	23.619	37.603	32.543	20.261	1'54.026	247,1	12:32'01.139
12	23.579	37.778	32.648	20.294	1'54.299	247,1	12:33'55.438
13	23.683	37.630	32.922	20.247	1'54.482	243,8	12:35'49.920
14	23.908	38.091	32.611	20.369	1'54.979	243,8	12:37'44.899

Tempo di gara 30'33.711

4 S. TAVANO (1'52.188)							
Giro	Seg.1	Seg.2	Seg.3	Seg.4	T. Giro	km/h	Local Time
1		38.557	42.975	31.314	2'21.989		12:09'33.177
2	45.759	1'05.354	48.287	27.841	3'07.241	85,0	12:12'40.418
3	45.813	1'03.677	57.748	26.584	3'13.822	81,8	12:15'54.240
4	37.205	45.069	55.334	20.099	2'37.707	94,3	12:18'31.947
5	23.825	37.275	33.130	19.996	1'54.226	248,3	12:20'26.173
6	23.262	36.937	33.303	19.986	1'53.488	255,3	12:22'19.661
7	23.378	36.920	31.885	20.005	1'52.188	255,9	12:24'11.849
8	23.397	37.125	31.816	20.448	1'52.786	251,2	12:26'04.635
9	23.310	36.963	32.112	19.987	1'52.372	252,3	12:27'57.007
10	23.427	37.048	32.000	20.041	1'52.516	255,3	12:29'49.523
11	23.665	37.171	32.230	20.172	1'53.238	256,5	12:31'42.761
12	23.382	37.176	32.111	20.111	1'52.780	250,6	12:33'35.541
13	23.450	37.515	32.970	20.039	1'53.974	258,4	12:35'29.515
14	23.499	37.434	32.193	20.136	1'53.262	257,1	12:37'22.777

Tempo di gara 30'11.589

5 C. BARBERINI (1'53.069)							
Giro	Seg.1	Seg.2	Seg.3	Seg.4	T. Giro	km/h	Local Time
1		40.678	48.640	29.159	2'30.726		12:09'41.914
2	46.806	1'07.107	48.800	28.118	3'10.831	69,0	12:12'52.745
3	46.551	1'04.742	57.443	26.395	3'15.131	93,1	12:16'07.876
4	36.351	42.811	51.938	20.198	2'31.298	117,4	12:18'39.174
5	24.266	37.423	32.437	20.078	1'54.204	212,2	12:20'33.378
6	23.750			19.992	1'53.573	232,8	12:22'26.951
7	23.485			20.022	1'53.311	247,1	12:24'20.262
8	23.402			19.969	1'53.502	248,8	12:26'13.764
9	23.361			19.974	1'53.336	247,7	12:28'07.100
10	23.332			20.181	1'54.054	246,6	12:30'01.154
11	23.724			20.079	1'53.700	247,7	12:31'54.854
12	23.361			20.212	1'53.939	244,9	12:33'48.793
13	23.233	37.500	32.323	20.013	1'53.069	246,6	12:35'41.862
14	23.993	37.621	32.526	20.086	1'54.226	248,8	12:37'36.088

Tempo di gara 30'24.900

8 N. BALDAN (1'52.529)							
Giro	Seg.1	Seg.2	Seg.3	Seg.4	T. Giro	km/h	Local Time
1		38.458	41.175	32.328	2'20.876		12:09'32.064
2	46.026	1'04.483	48.519	28.167	3'07.195	86,6	12:12'39.259
3	45.929	1'03.590	57.865	26.320	3'13.704	88,4	12:15'52.963
4	37.576	45.114	55.590	20.285	2'38.565	102,4	12:18'31.528
5	23.749	37.374	32.043	20.053	1'53.219	244,3	12:20'24.747
6	23.284	37.547	31.811	19.963	1'52.605	247,7	12:22'17.352
7	23.341	37.032	32.260	19.947	1'52.580	247,7	12:24'09.932
8	23.425	37.318	32.258	20.309	1'53.310	248,8	12:26'03.242
9	23.310	37.026	32.086	20.107	1'52.529	248,3	12:27'55.771
10	23.473	37.269	32.247	20.051	1'53.040	247,7	12:29'48.811

07/09/2024

P = Box In/Out - C = Tempo Invalidato

11	23.701	37.337	32.391	20.220	1'53.649	233,3	12:31'42.460
12	23.953	37.569	32.700	20.208	1'54.430	237,4	12:33'36.890
13	24.428	37.734	32.721	20.182	1'55.065	246,6	12:35'31.955
14	23.717	37.681	32.697	20.231	1'54.326	246,6	12:37'26.281

Tempo di gara 30'15.093

9 M. POLONI (1'51.874)							
Giro	Seg.1	Seg.2	Seg.3	Seg.4	T. Giro	km/h	Local Time
1		37.560	38.795	33.334	2'17.299		12:09'28.487
2	44.911	1'04.394	47.138	30.513	3'06.956	107,9	12:12'35.443
3	44.215	1'04.735	57.637	25.930	3'12.517	98,9	12:15'47.960
4	37.599	44.328	58.009	21.161	2'41.097	126,8	12:18'29.057
5	23.633	37.241	31.913	19.872	1'52.659	225,9	12:20'21.716
6	23.329			19.960	1'51.874	243,8	12:22'13.590
7	23.349	37.190	31.840	19.952	1'52.331	244,3	12:24'05.921
8	23.322	37.129	31.849	19.913	1'52.213	248,8	12:25'58.134
9	23.363	37.297	32.040	20.023	1'52.723	249,4	12:27'50.857
10	23.568	37.406	32.084	19.957	1'53.015	249,4	12:29'43.872
11	23.469	37.188	31.933	19.882	1'52.472	244,9	12:31'36.344
12	23.318	37.520	31.958	19.904	1'52.700	248,8	12:33'29.044
13	23.271	37.490	32.539	20.104	1'53.404	248,8	12:35'22.448
14	23.584	37.632	32.058	19.963	1'53.237	244,3	12:37'15.685

Tempo di gara 30'04.497

10 F. PAOLINO (1'53.873)							
Giro	Seg.1	Seg.2	Seg.3	Seg.4	T. Giro	km/h	Local Time
1		40.364	48.300	29.090	2'29.661		12:09'40.849
2	47.160	1'06.610	48.798	28.583	3'11.151	62,6	12:12'52.000
3	46.322	1'04.507	57.073	26.866	3'14.768	101,2	12:16'06.768
4	36.591	42.877	51.686	20.346	2'31.500	106,7	12:18'38.268
5	24.028	37.515	32.308	20.022	1'53.873	233,3	12:20'32.141
6	23.390	37.493	40.245	20.589	2'01.717	246,6	12:22'33.858
7	23.986	37.690	32.482	20.003	1'54.161	244,9	12:24'28.019
8	24.039	37.527	32.360	20.265	1'54.191	244,9	12:26'22.210
9	23.688	37.499	32.909	20.182	1'54.278	244,3	12:28'16.488
10	23.739	37.791	32.480	20.188	1'54.198	243,8	12:30'10.686
11	23.751	37.832	33.725	20.245	1'55.553	244,9	12:32'06.239
12	23.634	38.243	32.737	20.199	1'54.813	244,3	12:34'01.052
13	23.652	37.964	32.934	20.303	1'54.853	244,9	12:35'55.905
14	24.257	38.132	33.114	20.330	1'55.833	244,9	12:37'51.738

Tempo di gara 30'40.550

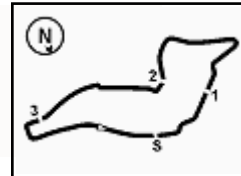
11 P. ROCCA							
Giro	Seg.1	Seg.2	Seg.3	Seg.4	T. Giro	km/h	Local Time
1							

Tempo di gara 9:28'8.2

12 G. COVINI (1'52.877)							
Giro	Seg.1	Seg.2	Seg.3	Seg.4	T. Giro	km/h	Local Time
1		38.860	42.838	30.641	2'22.470		12:09'33.658
2	45.726	1'05.341	48.422	27.484	3'06.973	81,7	12:12'40.631
3	46.069	1'03.649	57.968	26.249	3'13.935	80,1	12:15'54.566
4	37.552	44.722	55.478	20.377	2'38.129	96,2	12:18'32.695
5	23.835	37.258	32.284	20.376	1'53.753	227,8	12:20'26.448
6	23.920	37.114	32.609	20.260	1'53.903	241,6	12:22'20.351
7	24.261	37.106	32.154	19.993	1'53.514	248,3	12:24'13.865
8	23.418	37.291	31.925	20.243	1'52.877	248,8	12:26'06.742
9	23.454	37.464	32.117	20.138	1'53.173	247,1	12:27'59.915
10	23.562	37.303	32.075	20.326	1'53.266	248,8	12:29'53.181
11	24.148	37.818	32.325	20.965	1'55.256	244,3	12:31'48.437
12	24.017	37.483	32.373	20.269	1'54.142	246,0	12:33'42.579
13	23.525	37.581	32.370	20.685	1'54.161	249,4	12:35'36.740
14	25.172	38.028	32.583	20.867	1'56.650	247,7	12:37'33.390

Tempo di gara 30'22.202

17 N. TAYLOR (1'52.438)							
Giro	Seg.1	Seg.2	Seg.3	Seg.4	T. Giro	km/h	Local Time
1							



Imola Circuit 4.909 m

ACI Racing Weekend Imola, 7-8 Settembre 2024
TCR Italy SEQ - Analisi Tempi Gara 1

Start at 12:07'11.188

3 / 4

8	23.416	37.330	32.236	20.547	1'53.529	246,6	12:26'12.846	4	37.703	44.047	57.588	21.290	2'40.628	100,1	12:18'30.112
9	23.549	37.240	32.058	20.171	1'53.018	243,8	12:28'05.864	5	23.653	37.189	32.279	19.963	1'53.084	238,4	12:20'23.196
10	23.593	38.471	32.320	20.254	1'54.638	244,9	12:30'00.502	6	23.494	36.959	32.333	20.090	1'52.876	240,0	12:22'16.072
11	23.805	37.336	32.288	20.786	1'54.215	246,6	12:31'54.717	7	23.364	37.190	32.158	20.000	1'52.712	244,9	12:24'08.784
12	23.956	37.683	32.332	20.607	1'54.578	237,4	12:33'49.295	8	23.610	37.216	32.416	19.983	1'53.225	248,8	12:26'02.009
13	23.469	37.493	32.089	21.568	1'54.619	247,1	12:35'43.914	9	23.349	37.118	32.502	20.061	1'53.030	251,2	12:27'55.039
14	23.982	37.707	32.540	20.432	1'54.661	242,7	12:37'38.575	10	23.340	37.245	32.266	20.099	1'52.950	251,7	12:29'47.989

Tempo di gara 30'27.387

72 S. PELATTI (1'52.813)

Giro	Seg.1	Seg.2	Seg.3	Seg.4	T. Giro	km/h	Local Time
1		39.773	45.202	29.154	2'24.846		12:09'36.034
2	46.636	1'06.675	47.820	27.349	3'08.480	66,7	12:12'44.514
3	47.258	1'03.792	56.838	27.640	3'15.528	103,0	12:16'00.042
4	36.382	44.348	53.974	20.321	2'35.025	124,7	12:18'35.067
5	23.921	36.978	31.934	20.022	1'52.855	234,8	12:20'27.922
6	23.611	37.127	32.336	20.464	1'53.538	247,1	12:22'21.460
7	24.150	37.104	32.137	19.843	1'53.234	247,1	12:24'14.694
8	23.521	37.452	32.198	20.037	1'53.208	244,9	12:26'07.902
9	23.315	37.334	32.129	20.035	1'52.813	248,8	12:28'00.715
10	23.650	38.103	32.230	20.064	1'54.047	247,1	12:29'54.762
11	23.713	37.430	32.338	20.517	1'53.998	248,3	12:31'48.760
12	23.928	37.635	32.505	20.073	1'54.141	248,3	12:33'42.901
13	23.566	37.858	32.227	20.347	1'53.998	248,8	12:35'36.899
14	24.931	37.835	32.118	21.293	1'56.177	244,9	12:37'33.076

Tempo di gara 30'21.888

76 A. LEY (1'51.953)

Giro	Seg.1	Seg.2	Seg.3	Seg.4	T. Giro	km/h	Local Time
1		38.306	39.418	33.038	2'19.088		12:09'30.276
2	45.844	1'04.094	47.590	29.666	3'07.194	90,2	12:12'37.470
3	45.869	1'03.308	58.349	25.313	3'12.839	86,6	12:15'50.309
4	38.065	43.850	57.795	20.403	2'40.113	99,6	12:18'30.422
5	23.765	37.210	32.299	20.047	1'53.321	235,3	12:20'23.743
6	23.695	36.897	32.077	20.129	1'52.798	237,9	12:22'16.541
7	23.352	37.089	32.224	21.958	1'54.623	242,7	12:24'11.164
8	43.287	49.575	42.116	2'00.561	4'15.539P	74,2	12:28'26.703
9	37.552	37.517	32.225	19.993	2'07.287P	167,4	12:30'33.990
10	23.503	37.068	31.831	20.095	1'52.497	241,6	12:32'26.487
11	23.349	36.902	31.627	20.075	1'51.953	242,7	12:34'18.440
12	23.555	37.010	32.389	20.329	1'53.283	243,2	12:36'11.723
13	23.892	37.371	32.342	20.057	1'53.662	241,6	12:38'05.385

Tempo di gara 30'54.197

81 D. REDUZZI (1'52.271)

Giro	Seg.1	Seg.2	Seg.3	Seg.4	T. Giro	km/h	Local Time
1		39.318	43.104	29.990	2'22.905		12:09'34.093
2	45.940	1'06.072	47.871	27.298	3'07.181	78,9	12:12'41.274
3	46.171	1'03.940	57.641	25.966	3'13.718	76,1	12:15'54.992
4	38.126	44.442	55.339	20.259	2'38.166	96,7	12:18'33.158
5	23.841	37.468	32.089	20.088	1'53.486	243,8	12:20'26.644
6	23.372	36.927	33.328	20.248	1'53.875	248,3	12:22'20.519
7	23.562	37.222	32.100	19.961	1'52.845	248,3	12:24'13.364
8	23.366	36.995	31.915	19.995	1'52.271	246,6	12:26'05.635
9	23.435	37.249	32.040	20.032	1'52.756	248,3	12:27'58.391
10	23.440	37.215	32.098	20.005	1'52.758	246,6	12:29'51.149
11	23.318	37.369	32.264	20.066	1'53.017	247,1	12:31'44.166
12	23.375	37.402	32.173	20.244	1'53.194	247,1	12:33'37.360
13	24.793	37.660	32.320	20.279	1'55.052	248,3	12:35'32.412
14	23.515	38.382	32.471	20.437	1'54.805	247,7	12:37'27.217

Tempo di gara 30'16.029

82 J. CIMENES (1'52.712)

Giro	Seg.1	Seg.2	Seg.3	Seg.4	T. Giro	km/h	Local Time
1		38.048	39.148	33.235	2'18.450		12:09'29.638
2	45.176	1'04.294	47.499	30.360	3'07.329	95,1	12:12'36.967
3	43.893	1'04.988	58.052	25.584	3'12.517	98,6	12:15'49.484

07/09/2024 P = Box In/Out - C = Tempo Invalidato

87 J. PARK (1'53.081)

Giro	Seg.1	Seg.2	Seg.3	Seg.4	T. Giro	km/h	Local Time
1		38.877	45.154	29.900	2'23.759		12:09'34.947
2	46.469	1'05.959	47.531	27.054	3'07.013	75,6	12:12'41.960
3	47.126	1'03.504	57.685	26.213	3'14.528	81,3	12:15'56.488
4	37.789	44.270	55.003	20.204	2'37.266	99,2	12:18'33.754
5	24.007	37.171	32.045	20.208	1'53.431	242,7	12:20'27.185
6	23.474	37.343	32.447	22.703	1'55.967	244,9	12:22'23.152
7	24.501	37.072	31.689	20.167	1'53.429	240,5	12:24'16.581
8	23.880	37.371	31.994	20.127	1'53.372	245,5	12:26'09.953
9	23.349	37.275	32.181	20.276	1'53.081	245,5	12:28'03.034
10	23.512	37.455	32.127	20.638	1'53.732	244,3	12:29'56.766
11	24.952	37.709	32.788	20.428	1'55.877	242,7	12:31'52.643
12	23.352	37.461	32.513	20.310	1'53.636	243,2	12:33'46.279
13	23.460	37.715	32.480	20.604	1'54.259	244,9	12:35'40.538
14	23.914	38.023	32.162	20.260	1'54.359	243,8	12:37'34.897

Tempo di gara 30'23.709

90 D. BABUIN (1'52.548)

Giro	Seg.1	Seg.2	Seg.3	Seg.4	T. Giro	km/h	Local Time
1		39.737	46.513	28.646	2'25.926		12:09'37.114
2	46.434	1'06.499	48.343	27.780	3'09.056	63,9	12:12'46.170
3	47.172	1'03.968	56.946	26.256	3'14.342	108,0	12:16'00.512
4	37.612	43.565	53.771	20.147	2'35.095	119,6	12:18'35.607
5	24.003	37.105	32.041	19.899	1'53.048	226,4	12:20'28.655
6	23.627	37.102	32.145	20.150	1'53.024	243,2	12:22'21.679
7	24.180	37.112	32.235	19.967	1'53.494	236,8	12:24'15.173
8	23.553	37.229	32.182	20.070	1'53.034	248,3	12:26'08.207
9	23.433	37.131	32.311	20.004	1'52.879	241,6	12:28'01.086
10	23.515	37.390	31.880	19.935	1'52.720	250,0	12:29'53.806
11	23.860	37.759	32.145	20.242	1'54.006	241,6	12:31'47.812
12	23.198	37.255	32.061	20.034	1'52.548	241,1	12:33'40.360
13	23.392	37.379	32.199	20.069	1'53.039	250,6	12:35'33.399
14	23.401	37.807	32.484	20.304	1'53.996	248,3	12:37'27.395

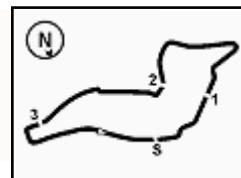
Tempo di gara 30'16.207

91 L. MARTINEZ (1'53.066)

Giro	Seg.1	Seg.2	Seg.3	Seg.4	T. Giro	km/h	Local Time
1		39.629	47.216	28.703	2'27.253		12:09'38.441
2	47.178	1'06.029	48.469	27.815	3'09.491	68,1	12:12'47.932
3	47.156	1'03.906	57.341	26.126	3'14.529	102,3	12:16'02.461
4	38.570	42.294	53.133	20.277	2'34.274	115,5	12:18'36.735
5	23.853	37.084	32.490	19.976	1'53.403	242,7	12:20'30.138
6	23.430	37.214	32.428	19.994	1'53.066	248,3	12:22'23.204
7	25.521	38.142	32.715	20.077	1'56.455	248,3	12:24'19.659
8	23.792	37.276	32.611	19.880	1'53.559	247,7	12:26'13.218
9	23.522	37.233	32.360	20.180	1'53.295	246,0	12:28'06.513
10	23.251	37.692	32.195	20.170	1'53.308	244,9	12:29'59.821
11	23.385	37.371	32.474	20.156	1'53.386	242,7	12:31'53.207
12	23.448	37.386	32.703	20.213	1'53.750	244,3	12:33'46.957
13	23.450	37.381	32.452	20.482	1'53.765	244,9	12:35'40.722
14	23.874	38.096	32.707	20.116	1'54.793	244,9	12:37'35.515

Tempo di gara 30'24.327




ACI Racing Weekend Imola, 7-8 Settembre 2024
TCR Italy SEQ - Analisi Tempi Gara 1

Start at 12:07'11.188

95 P. ALESSI

Giro	Seg.1	Seg.2	Seg.3	Seg.4	T. Giro	km/h	Local Time
------	-------	-------	-------	-------	---------	------	------------

1

Tempo di gara 9.:28'.8.2

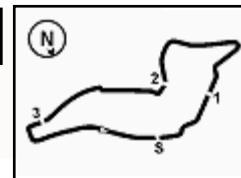
97 J. PARK (1'52.716)

Giro	Seg.1	Seg.2	Seg.3	Seg.4	T. Giro	km/h	Local Time
------	-------	-------	-------	-------	---------	------	------------

1		37.696	39.142	33.235	2'17.927		12:09'29.115
2	44.903	1'04.446	47.354	30.378	3'07.081	102,0	12:12'36.196
3	44.216	1'04.587	57.911	25.526	3'12.240	98,0	12:15'48.436
4	38.092	43.881	57.924	21.283	2'41.180	116,6	12:18'29.616
5	23.799	37.181	32.157	20.059	1'53.196	241,1	12:20'22.812
6	23.506	37.088	32.253	20.116	1'52.963	241,6	12:22'15.775
7	23.467	37.052	32.162	20.035	1'52.716	243,2	12:24'08.491
8	23.713	37.175	32.205	20.049	1'53.142	242,7	12:26'01.633
9	23.429	37.144	32.250	20.198	1'53.021	243,8	12:27'54.654
10	23.487	37.195	32.222	20.136	1'53.040	241,6	12:29'47.694
11	23.794	37.354	32.182	20.192	1'53.522	241,6	12:31'41.216
12	23.480	37.357	32.230	20.150	1'53.217	241,6	12:33'34.433
13	23.605	37.365	32.327	20.227	1'53.524	242,7	12:35'27.957
14	23.674	37.357	32.347	20.200	1'53.578	241,1	12:37'21.535

Tempo di gara 30'10.347





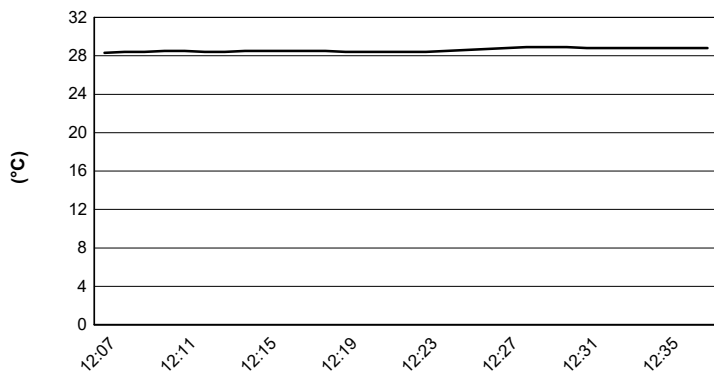
Imola Circuit 4.909 m

ACI Racing Weekend Imola, 7-8 Settembre 2024

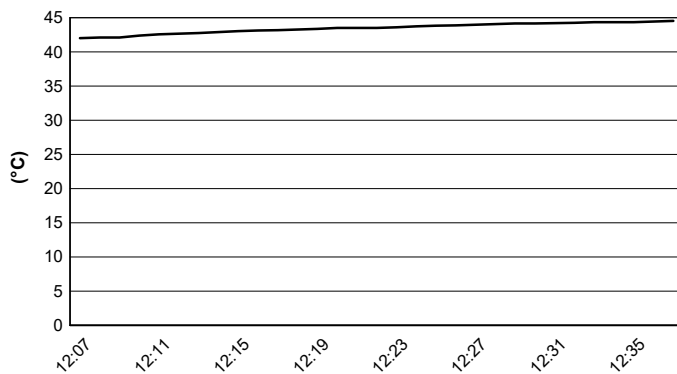
TCR Italy SEQ - Meteo Gara 1

Session started 12:07 - Session ended 12:38

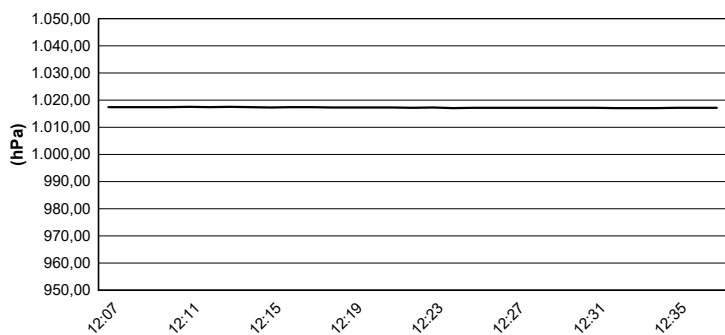
Air Temperature



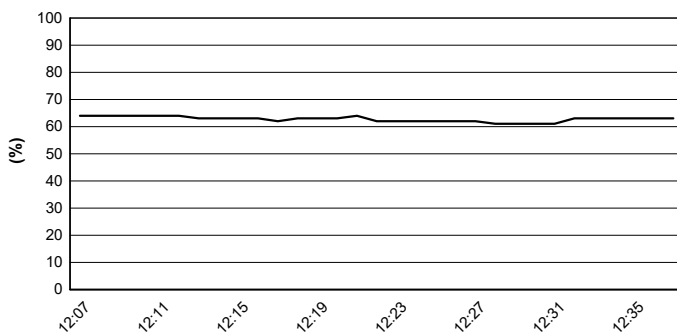
Track Temperature



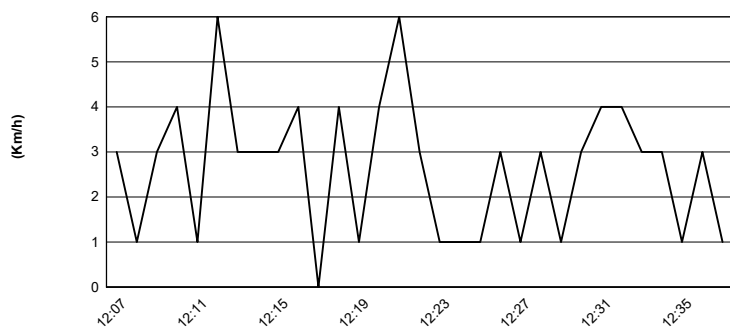
Air Pressure



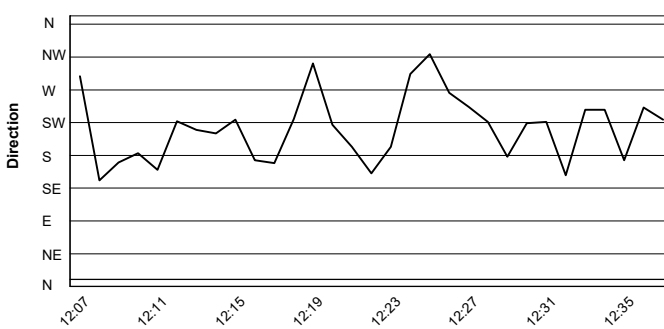
Humidity



Wind Speed

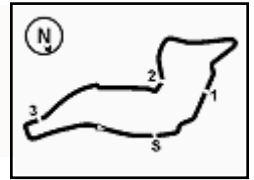


Wind Direction



07/09/2024





Imola Circuit 4.909 m

ACI Racing Weekend Imola, 7-8 Settembre 2024
TCR Italy SEQ - Griglia Gara 1 (Durata: 28' +1 Giro)

24	CITERA A. RTM Motorsport	Honda 1'55.652	22	SCHAFFER S. Schafer Motorsport	Volkswagen 1'57.969	13
10	PAOLINO F. Target	Hyundai 1'52.254	3	GURRIERI R. Girasole	Cupra 1'52.769	12
38	BARBERI F. Aikoa Racing	Audi 1'52.098	67	PELLEGRINI M. MM Motorsport	Honda 1'52.236	11
91	MARTINEZ L. MM Motorsport	Honda 1'51.828	69	FOSSATI T. FOX Racing Team	Audi 1'51.879	10
5	BARBERINI C. NOS	Cupra 1'51.390	44	IMBERTI M. Kombat Motorsport	Hyundai 1'51.659	9
90	BABUIN D. Planet Motorsport	Audi 1'51.369	72	PELATTI S. PMA Motorsport	Audi 1'51.373	8
95	ALESSI P. BF Motorsport	Audi 1'51.234	81	REDUZZI D. Trico WRT	Hyundai 1'51.274	7
4	TAVANO S. Girasole	Cupra 1'51.125	87	PARK J. Solite Indigo Racing	Hyundai 1'51.157	6
12	COVINI G. BRC Racing Team	Hyundai 1'50.945	11	ROCCA P. ALM Motorsport	Honda 1'51.007	5
97	PARK J. Solite Indigo Racing	Hyundai 1'50.932	8	BALDAN N. Aikoa Racing	Audi 1'50.942	4
17	TAYLOR N. PMA Motorsport	Audi 1'50.793	76	LEY A. Target	Hyundai 1'50.894	3
27	VOLT R. ALM Motorsport	Honda 1'50.202	82	CIMENES J. MM Motorsport	Honda 1'50.721	2
			9	POLONI M. Gear Works	Audi 1'49.920	1

