

Imola Circuit 4.909 m

## ACI Racing Weekend Imola, 7-8 Settembre 2024

### TCR Italy DSG - Classifica Gara 1

Giri 16 = 78,544 km - Media 151,072 km/h - Tempo di gara 31'11.680

Num.	Conditore	Naz	Concorrente	Team	Auto	Classe	Giri	Dist.	Rel.	Giro Veloce
1	<b>191 FRANCA</b> Luca	ITA	Aikoa Racing	Aikoa Racing	Audi RS3 DSG	TCDS	16		5	1'55.874
2	<b>111 ROCCADELLI</b> Matteo	ITA	Roccadelli Matteo		Cupra Leon	TCDS	16	<b>2.511</b>	<b>2.511</b>	12 <b>1'55.763</b>
3	<b>139 VERDI</b> Luca	ITA	Verdi Luca	Planet Motorsport	Audi RS3 DSG	TCDS	16	<b>5.014</b>	<b>2.503</b>	10 1'56.332
4	<b>131 SILVESTRINI</b> Paolo Maria	ITA	Silvestrini Paolo Maria	Progetto E20	Audi RS3 DSG	TCDS	16	<b>9.595</b>	<b>4.581</b>	4 1'56.551
5	<b>184 LANCELLOTTI</b> Mattia	ITA	Lancellotti Mattia		Cupra Leon	TCDS	16	<b>10.076</b>	<b>0.481</b>	9 1'56.078
6	<b>174 ALCIDI</b> Alessandro	ITA	Alcidi Alessandro	Tuder Motorsport	Volkswagen Golf DSG	TCDS	16	<b>10.341</b>	<b>0.265</b>	9 1'56.483
7	<b>199 ZANIN</b> Filippo Maria	ITA	Aikoa Racing	Aikoa Racing	Audi RS3 DSG	TCDS	16	<b>12.545</b>	<b>2.204</b>	6 1'56.659
8	<b>123 ANTONELLO</b> Fabio	ITA	Antonello Fabio	RC Motorsport	Cupra Leon	TCDS	16	<b>17.629</b>	<b>5.084</b>	10 1'56.691
9	<b>129 DAMANTE</b> Emilio	ITA	Damante Emilio	Brothers in Arms	Cupra Leon	TCDS	16	<b>27.034</b>	<b>9.405</b>	7 1'57.343
10	<b>102 FANTILLI</b> Giorgio	ITA	Fantilli Giorgio		Cupra Leon	TCDS	16	<b>29.200</b>	<b>2.166</b>	6 1'56.713
11	<b>178 BERTON</b> Alessandro	ITA	Berton Alessandro		Cupra Leon	TCDS	16	<b>30.775</b>	<b>1.575</b>	6 1'56.937
12	<b>185 LISI</b> Alessandro	ITA	Lisi Alessandro		Cupra Leon	TCDS	16	<b>37.051</b>	<b>6.276</b>	6 1'57.101
13	<b>119 PALANTI</b> Paolo	ITA	Aikoa Racing	Aikoa Racing	Audi RS3 DSG	TCDS	16	<b>47.618</b>	<b>10.567</b>	7 1'58.232
14	<b>183 CASSARÀ</b> Diego	ITA	Cassarà Diego	Progetto E20	Volkswagen Golf DSG	TCDS	16	<b>51.206</b>	<b>3.588</b>	8 1'58.244
15	<b>115 FOGLIA</b> Gabriele	ITA	Foglia Gabriele		Cupra Leon	TCDS	16	<b>1'19.267</b>	<b>28.061</b>	6 1'57.297
----- Non Classificati -----										
RIT	<b>167 FAZIOLI</b> Andrea	ITA	Fazioli Andrea	Brothers in Arms	Cupra Leon	TCDS	7	<b>9 Giri</b>		3 1'58.398
RIT	<b>105 BAGNOLI</b> Fabio	ITA	Bagnoli Fabio	NOS	Volkswagen Golf DSG	TCDS	6	<b>10 Giri</b>		5 1'57.992

Partenti: 17 Classificati: 15 Non Classificati: 0 Ritirati: 2 Non Partiti: 0

Giro Veloce N. 12 Num. 111 Matteo Roccadelli Tempo 1'55.763 Media. 152,660 Km/h

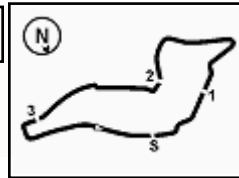
Umidità	49%	Aria	31°C
Condizioni	DRY	Pista	46°C

Stewards : Ronny Guarini Franco Leoni Gabriele Lancieri

Inizio 07/09/2024 14:32 Fine 15:05

Esposta alle: .....





Imola Circuit 4.909 m

# ACI Racing Weekend Imola, 7-8 Settembre 2024

## TCR Italy DSG - Classifica di Classe Master Gara 1

Giri 16 = 78,544 km - Media 149,662 km/h - Tempo di gara 31'29.309

Num.	Conducente	Naz	Concorrente	Team	Auto	Classe	Giri	Dist.	Rel.	Giro Veloce
1	<b>123 ANTONELLO</b> Fabio	ITA	Antonello Fabio	RC Motorsport	Cupra Leon	TCDS	16		10	<b>1'56.691</b>
2	<b>102 FANTILLI</b> Giorgio	ITA	Fantilli Giorgio		Cupra Leon	TCDS	16	<b>11.571</b>	<b>11.571</b>	6 1'56.713
3	<b>178 BERTON</b> Alessandro	ITA	Berton Alessandro		Cupra Leon	TCDS	16	<b>13.146</b>	<b>1.575</b>	6 1'56.937
4	<b>119 PALANTI</b> Paolo	ITA	Aikoa Racing	Aikoa Racing	Audi RS3 DSG	TCDS	16	<b>29.989</b>	<b>16.843</b>	7 1'58.232
----- <b>Non Classificati</b> -----										
RIT	<b>167 FAZIOLI</b> Andrea	ITA	Fazioli Andrea	Brothers in Arms	Cupra Leon	TCDS	7	<b>9 Giri</b>		3 1'58.398
RIT	<b>105 BAGNOLI</b> Fabio	ITA	Bagnoli Fabio	NOS	Volkswagen Golf DSG	TCDS	6	<b>10 Giri</b>		5 1'57.992

Partenti: 6 Classificati: 4 Non Classificati: 0 Ritirati: 2 Non Partiti: 0

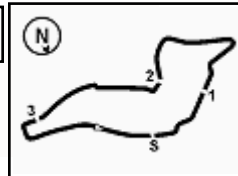
Giro Veloce N. 10 Num. 123 Fabio Antonello Tempo 1'56.691 Media. 151,446 Km/h

Umidità	49%	Aria	31°C
Condizioni	DRY	Pista	46°C

Stewards : Ronny Guarini Franco Leoni Gabriele Lancieri

07/09/2024 Inizio 14:32 Fine 15:05

Esposta alle: .....



Imola Circuit 4.909 m

## ACI Racing Weekend Imola, 7-8 Settembre 2024

### TCR Italy DSG - Classifica di Classe Under Gara 1

Giri 16 = 78,544 km - Media 150,870 km/h - Tempo di gara 31'14.191

Num.	Conducente	Naz	Concorrente	Team	Auto	Classe	Giri	Dist.	Rel.	Giro Veloce
1	<b>111 ROCCADELLI</b> Matteo	ITA	Roccadelli Matteo		Cupra Leon	TCDS	16		12	<b>1'55.763</b>
2	<b>139 VERDI</b> Luca	ITA	Verdi Luca	Planet Motorsport	Audi RS3 DSG	TCDS	16	<b>2.503</b>	<b>2.503</b>	10 1'56.332
3	<b>184 LANCELLOTTI</b> Mattia	ITA	Lancellotti Mattia		Cupra Leon	TCDS	16	<b>7.565</b>	<b>5.062</b>	9 1'56.078
4	<b>115 FOGLIA</b> Gabriele	ITA	Foglia Gabriele		Cupra Leon	TCDS	16	<b>1'16.756</b>	<b>1'09.191</b>	6 1'57.297

Partenti: 4 Classificati: 4 Non Classificati: 0 Ritirati: 0 Non Partiti: 0

Giro Veloce N. 12 Num. 111 Matteo Roccadelli Tempo 1'55.763 Media. 152,660 Km/h

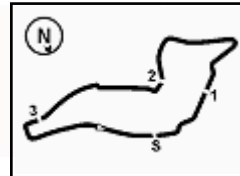
Umidità	49%	Aria	31°C
Condizioni	DRY	Pista	46°C

Stewards : Ronny Guarini Franco Leoni Gabriele Lancieri

Inizio 07/09/2024 14:32 Fine 15:05

Esposta alle: .....





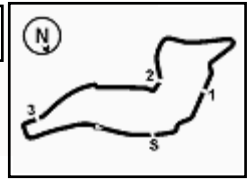
Imola Circuit 4.909 m

**ACI Racing Weekend Imola, 7-8 Settembre 2024**
**TCR Italy DSG - Contagiri Gara 1**

		Giro															
		1	2	3	4	5	6	7	8	9	10	11	12	13	14	15	16
1	191	191	191	191	191	191	191	191	191	191	191	191	191	191	191	191	191
2	131	139	139	139	139	139	139	139	139	139	139	139	139	111	111	111	111
3	139	131	131	131	131	131	131	131	131	111	111	111	111	139	139	139	139
4	184	184	111	111	111	111	111	111	111	131	131	131	131	131	131	131	131
5	111	111	184	184	184	184	184	184	184	184	184	184	184	184	184	184	184
6	174	174	174	199	199	199	174	174	174	174	174	174	174	174	174	174	174
7	199	199	199	174	174	174	199	199	199	199	199	199	199	199	199	199	199
8	167	123	123	123	123	123	123	123	123	123	123	123	123	123	123	123	123
9	123	167	167	129	129	129	129	129	129	129	129	129	129	129	129	129	129
10	129	129	129	185	102	102	102	102	102	102	102	102	102	102	102	102	102
11	102	102	102	102	178	178	178	178	178	178	185	185	185	185	185	185	178
12	178	178	178	178	185	185	185	185	185	185	178	178	178	178	178	178	185
13	185	185	185	119	119	119	119	119	119	119	119	119	119	119	119	119	119
14	119	119	119	183	183	183	183	183	115	115	115	115	115	183	183	183	183
15	183	183	183	105	105	105	115	115	183	183	183	183	183	115	115	115	115
16	105	105	105	115	115	115	167										
17	115	115	115	167	167	167											

Final Result			
1	191	FRANCA L.	Giri 16
2	111	ROCCADELLI M.	2.511
3	139	VERDI L.	5.014
4	131	SILVESTRINI P.	9.595
5	184	LANCELLOTTI M.	10.076
6	174	ALCIDI A.	10.341
7	199	ZANIN F.	12.545
8	123	ANTONELLO F.	17.629
9	129	DAMANTE E.	27.034
10	102	FANTILLI G.	29.200
11	178	BERTON A.	30.775
12	185	LISI A.	37.051
13	119	PALANTI P.	47.618
14	183	CASSARÀ D.	51.206
15	115	FOGLIA G.	1'19.267
RIT	167	FAZIOLI A.	9 Giri
RIT	105	BAGNOLI F.	10 Giri





## ACI Racing Weekend Imola, 7-8 Settembre 2024

### TCR Italy DSG - Best Sectors & Speed Gara 1

CLASSIFICA			
1	191 FRANCA Luca	Audi RS3 DSG	Giri 16
2	111 ROCCADELLI Matteo	Cupra Leon	2.511
3	139 VERDI Luca	Audi RS3 DSG	5.014
4	131 SILVESTRINI Paolo Maria	Audi RS3 DSG	9.595
5	184 LANCELOTTO Mattia	Cupra Leon	10.076
6	174 ALCIDI Alessandro	Volkswagen Golf DSG	10.341
7	199 ZANIN Filippo Maria	Audi RS3 DSG	12.545
8	123 ANTONELLO Fabio	Cupra Leon	17.629
9	129 DAMANTE Emilio	Cupra Leon	27.034
10	102 FANTILLI Giorgio	Cupra Leon	29.200
11	178 BERTON Alessandro	Cupra Leon	30.775
12	185 LISI Alessandro	Cupra Leon	37.051
13	119 PALANTI Paolo	Audi RS3 DSG	47.618
14	183 CASSARÀ Diego	Volkswagen Golf DSG	51.206
15	115 FOGLIA Gabriele	Cupra Leon	1'19.267
RIT	167 FAZIOLI Andrea	Cupra Leon	9 Giri
RIT	105 BAGNOLI Fabio	Volkswagen Golf DSG	10 Giri

SPEED			
1	139 VERDI Luca	Audi RS3 DSG	238,9
2	191 FRANCA Luca	Audi RS3 DSG	237,9
3	105 BAGNOLI Fabio	Volkswagen Golf DSG	237,4
4	178 BERTON Alessandro	Cupra Leon	237,4
5	131 SILVESTRINI Paolo Maria	Audi RS3 DSG	236,8
6	123 ANTONELLO Fabio	Cupra Leon	236,3
7	129 DAMANTE Emilio	Cupra Leon	236,3
8	185 LISI Alessandro	Cupra Leon	236,3
9	115 FOGLIA Gabriele	Cupra Leon	235,8
10	102 FANTILLI Giorgio	Cupra Leon	235,8
11	111 ROCCADELLI Matteo	Cupra Leon	235,3
12	184 LANCELOTTO Mattia	Cupra Leon	235,3
13	199 ZANIN Filippo Maria	Audi RS3 DSG	234,8
14	174 ALCIDI Alessandro	Volkswagen Golf DSG	234,8
15	119 PALANTI Paolo	Audi RS3 DSG	232,8
16	167 FAZIOLI Andrea	Cupra Leon	232,8
17	183 CASSARÀ Diego	Volkswagen Golf DSG	231,3

SEG. 1	
1	139 VERDI Luca 23.962
2	111 ROCCADELLI Matteo 23.973
3	123 ANTONELLO Fabio 24.075
4	199 ZANIN Filippo Maria 24.081
5	191 FRANCA Luca 24.085
6	174 ALCIDI Alessandro 24.128
7	131 SILVESTRINI Paolo Maria 24.138
8	178 BERTON Alessandro 24.152
9	184 LANCELOTTO Mattia 24.176
10	115 FOGLIA Gabriele 24.189
11	185 LISI Alessandro 24.300
12	129 DAMANTE Emilio 24.313
13	102 FANTILLI Giorgio 24.361
14	105 BAGNOLI Fabio 24.462
15	183 CASSARÀ Diego 24.499
16	119 PALANTI Paolo 24.585
17	167 FAZIOLI Andrea 24.738

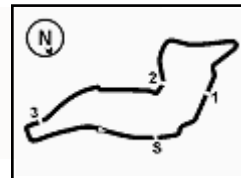
SEG. 2	
1	111 ROCCADELLI Matteo 37.851
2	184 LANCELOTTO Mattia 38.011
3	191 FRANCA Luca 38.012
4	139 VERDI Luca 38.096
5	174 ALCIDI Alessandro 38.228
6	131 SILVESTRINI Paolo Maria 38.252
7	102 FANTILLI Giorgio 38.267
8	199 ZANIN Filippo Maria 38.314
9	115 FOGLIA Gabriele 38.349
10	185 LISI Alessandro 38.366
11	123 ANTONELLO Fabio 38.419
12	178 BERTON Alessandro 38.424
13	129 DAMANTE Emilio 38.523
14	119 PALANTI Paolo 38.526
15	183 CASSARÀ Diego 38.794
16	105 BAGNOLI Fabio 38.841
17	167 FAZIOLI Andrea 38.879

SEG. 3	
1	191 FRANCA Luca 32.953
2	111 ROCCADELLI Matteo 32.999
3	131 SILVESTRINI Paolo Maria 33.124
4	199 ZANIN Filippo Maria 33.136
5	123 ANTONELLO Fabio 33.160
6	102 FANTILLI Giorgio 33.185
7	184 LANCELOTTO Mattia 33.229
8	139 VERDI Luca 33.280
9	174 ALCIDI Alessandro 33.447
10	185 LISI Alessandro 33.493
11	178 BERTON Alessandro 33.570
12	129 DAMANTE Emilio 33.635
13	115 FOGLIA Gabriele 33.653
14	167 FAZIOLI Andrea 33.698
15	183 CASSARÀ Diego 33.717
16	105 BAGNOLI Fabio 33.823
17	119 PALANTI Paolo 33.831

SEG. 4	
1	111 ROCCADELLI Matteo 20.480
2	129 DAMANTE Emilio 20.487
3	139 VERDI Luca 20.494
4	174 ALCIDI Alessandro 20.497
5	123 ANTONELLO Fabio 20.517
6	185 LISI Alessandro 20.535
7	178 BERTON Alessandro 20.558
8	191 FRANCA Luca 20.567
9	102 FANTILLI Giorgio 20.575
10	167 FAZIOLI Andrea 20.650
11	184 LANCELOTTO Mattia 20.654
12	131 SILVESTRINI Paolo Maria 20.683
13	199 ZANIN Filippo Maria 20.690
14	115 FOGLIA Gabriele 20.747
15	183 CASSARÀ Diego 20.821
16	105 BAGNOLI Fabio 20.866
17	119 PALANTI Paolo 21.067






**ACI Racing Weekend Imola, 7-8 Settembre 2024**
**TCR Italy DSG - Analisi Tempi Gara 1**

Imola Circuit 4.909 m

Start at 14:32'46.482

**2 / 3**

	1	2	3	4	5	6	7	8	9	10	11	12	13	14	15	16
	38.570	38.970	33.290	33.310	20.879	2'00.954	189,8	14:34'47.436	24.316	38.550	33.745	20.626	1'57.237	<b>234,8</b>	15:04'08.503	
1	24.846	38.970	33.310	21.164	1'58.290	233,3	14:36'45.726									
2	24.622	38.515	33.175	20.731	1'57.043	224,1	14:38'42.769									
3	24.226	38.518	<b>33.124</b>	<b>20.683</b>	<b>1'56.551</b>	235,3	14:40'39.320									
4	24.253	38.591	33.364	20.912	1'57.120	235,8	14:42'36.440									
5	24.253	<b>38.252</b>	33.438	20.800	1'56.743	<b>236,8</b>	14:44'33.183									
6	24.212	38.390	33.711	20.723	1'57.036	234,8	14:46'30.219									
7	24.414	38.560	33.502	20.931	1'57.407	236,3	14:48'27.626									
8	24.278	38.603	33.342	20.944	1'57.167	234,3	14:50'24.793									
9	25.051	39.545	33.416	20.767	1'58.779	233,3	14:52'23.572									
10	<b>24.138</b>	38.497	33.465	20.768	1'56.868	234,8	14:54'20.440									
11	24.205	38.431	33.400	20.869	1'56.905	235,8	14:56'17.345									
12	24.242	38.750	33.559	20.884	1'57.435	233,8	14:58'14.780									
13	24.270	38.619	33.608	20.876	1'57.373	234,3	15:00'12.153									
14	24.432	38.807	33.499	20.844	1'57.582	235,8	15:02'09.735									
15	24.791	38.669	33.510	21.052	1'58.022	233,8	15:04'07.757									

Tempo di gara 31'22.021

**178 A. BERTON (1'56.937)**

Giro	Seg.1	Seg.2	Seg.3	Seg.4	T. Giro	km/h	Local Time
1		40.613	34.357	21.239	2'07.154	180,3	14:34'53.636
2	24.732	39.011	34.138	20.680	1'58.561	233,3	14:36'52.197
3	24.635	38.534	33.977	20.639	1'57.785	236,3	14:38'49.982
4	24.573	41.281	34.040	20.964	2'00.858	236,3	14:40'50.840
5	24.556	39.207	33.582	20.694	1'58.039	232,3	14:42'48.879
6	24.385	<b>38.424</b>	<b>33.570</b>	<b>20.558</b>	<b>1'56.937</b>	234,8	14:44'45.816
7	24.256	39.036	33.946	20.644	1'57.882	236,8	14:46'43.698
8	24.320	38.577	33.879	20.608	1'57.384	235,8	14:48'41.082
9	24.280	38.850	33.898	20.687	1'57.715	235,3	14:50'38.797
10	<b>24.152</b>	38.880	33.825	20.619	1'57.476	<b>237,4</b>	14:52'36.273
11	24.308	38.701	34.193	22.818	2'00.020	236,3	14:54'36.293
12	24.941	39.083	34.483	20.832	1'59.339	231,3	14:56'35.632
13	24.483	38.829	34.504	20.755	1'58.571	236,8	14:58'34.203
14	24.359	38.519	34.493	20.868	1'58.239	232,8	15:00'32.442
15	24.471	38.857	34.061	20.751	1'58.140	235,3	15:02'30.582
16	24.443	38.863	33.881	21.168	1'58.355	229,3	15:04'28.937

Tempo di gara 31'42.455

**183 D. CASSARÀ (1'58.244)**

Giro	Seg.1	Seg.2	Seg.3	Seg.4	T. Giro	km/h	Local Time
1		40.517	35.091	21.268	2'09.485	169,3	14:34'55.967
2	24.998	39.272	34.144	21.001	1'59.415	228,3	14:36'55.382
3	24.756	39.175	33.995	20.995	1'58.921	<b>231,3</b>	14:38'54.303
4	24.964	39.039	33.916	20.939	1'58.858	213,0	14:40'53.161
5	24.699	<b>38.794</b>	34.009	20.973	1'58.475	224,1	14:42'51.636
6	24.919	39.001	34.169	21.190	1'59.279	226,4	14:44'50.915
7	24.680	39.522	33.879	<b>20.821</b>	1'58.902	225,0	14:46'49.817
8	24.615	38.924	33.813	<b>20.892</b>	<b>1'58.244</b>	228,8	14:48'48.061
9	24.726	40.658	34.369	20.826	2'00.579	<b>231,3</b>	14:50'48.640
10	<b>24.499</b>	39.265	34.505	21.287	1'59.556	230,8	14:52'48.196
11	25.091	42.441	35.041	21.183	2'03.756	227,8	14:54'51.952
12	25.637	39.453	33.833	21.496	2'00.419	228,3	14:56'52.371
13	25.052	38.966	<b>33.717</b>	21.037	1'58.772	223,1	14:58'51.143
14	24.793	39.615	34.040	21.078	1'59.526	228,3	15:00'50.669
15	25.078	38.988	34.514	21.148	1'59.728	223,1	15:02'50.397
16	24.953	39.144	<b>33.717</b>	21.157	1'58.971	222,7	15:04'49.368

Tempo di gara 32'02.886

**184 M. LANCELOTTI (1'56.078)**

Giro	Seg.1	Seg.2	Seg.3	Seg.4	T. Giro	km/h	Local Time
1		38.966	33.751	20.830	2'02.369	183,1	14:34'48.851
2	24.832	38.451	33.562	20.785	1'57.630	231,8	14:36'46.481
3	24.209	38.568	33.853	20.958	1'57.588	233,3	14:38'44.069
4	<b>24.176</b>	38.288	33.471	20.677	1'56.612	<b>235,3</b>	14:40'40.681
5	24.314	38.348	33.457	20.667	1'56.786	233,8	14:42'37.467
6	24.570	38.420	33.461	20.671	1'57.122	232,3	14:44'34.589
7	25.628	39.966	33.423	20.656	1'59.673	220,9	14:46'34.262
8	24.517	38.463	33.377	<b>20.654</b>	1'57.011	233,3	14:48'31.273
9	24.180	<b>38.011</b>	<b>33.229</b>	20.658	<b>1'56.078</b>	233,3	14:50'27.351
10	24.195	38.340	33.495	20.750	1'56.780	233,8	14:52'24.131
11	24.305	38.360	33.516	20.786	1'56.967	234,8	14:54'21.098
12	24.397	38.464	33.580	20.793	1'57.234	233,8	14:56'18.332
13	24.230	38.582	33.458	20.842	1'57.112	233,3	14:58'15.444
14	24.399	38.318	33.754	20.817	1'57.288	233,8	15:00'12.732
15	24.314	38.895	33.601	20.851	1'57.661	232,8	15:02'10.393
16	24.420	38.965	33.525	20.935	1'57.845	232,8	15:04'08.238

Tempo di gara 31'21.756

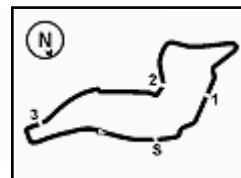
**185 A. LISI (1'57.101)**

Giro	Seg.1	Seg.2	Seg.3	Seg.4	T. Giro	km/h	Local Time
1		40.646	34.722	20.963	2'07.754	170,3	14:34'54.236
2	24.722	38.855	34.102	20.846	1'58.525	234,3	14:36'52.761

07/09/2024

P = Box In/Out - C = Tempo Invalidato





Imola Circuit 4.909 m

**ACI Racing Weekend Imola, 7-8 Settembre 2024**
**TCR Italy DSG - Analisi Tempi Gara 1**

Start at 14:32'46.482

3	24.669	38.498	33.989	20.614	1'57.770	235,8	14:38'50.531
4	24.794	39.789	33.811	21.173	1'59.567	<b>236,3</b>	14:40'50.098
5	24.784	40.201	34.078	20.767	1'59.830	<b>236,3</b>	14:42'49.928
6	24.344	<b>38.366</b>	33.856	<b>20.535</b>	<b>1'57.101</b>	234,3	14:44'47.029
7	24.458	38.413	33.809	20.818	1'57.498	235,8	14:46'44.527
8	24.466	38.549	33.647	20.652	1'57.314	235,3	14:48'41.841
9	<b>24.300</b>	38.749	33.758	20.679	1'57.486	<b>236,3</b>	14:50'39.327
10	24.302	38.874	33.792	20.863	1'57.831	<b>236,3</b>	14:52'37.158
11	24.362	39.657	33.877	21.126	1'59.022	234,8	14:54'36.180
12	24.794	38.966	33.898	20.932	1'58.590	230,8	14:56'34.770
13	24.487	38.767	<b>33.493</b>	20.828	1'57.575	233,8	14:58'32.345
14	24.396	38.573	33.634	20.767	1'57.370	233,8	15:00'29.715
15	24.377	39.262	34.219	20.765	1'58.623	234,8	15:02'28.338
16	24.514	39.073	33.891	29.397	2'06.875	233,3	15:04'35.213

Tempo di gara 31'48.731

**191 L. FRANCA (1'55.874)**

Giro	Seg.1	Seg.2	Seg.3	Seg.4	T. Giro	km/h	Local Time
1		38.391	33.509	20.689	2'00.261	189,8	14:34'46.743
2	24.456	38.234	33.350	20.730	1'56.770	235,8	14:36'43.513
3	24.331	38.197	33.192	20.675	1'56.395	235,8	14:38'39.908
4	24.266	38.031	33.123	20.612	1'56.032	235,8	14:40'35.940
5	24.197	<b>38.012</b>	33.072	20.593	<b>1'55.874</b>	237,4	14:42'31.814
6	24.246	38.165	33.362	20.685	1'56.458	236,8	14:44'28.272
7	24.257	38.162	33.267	<b>20.567</b>	1'56.253	236,8	14:46'24.525
8	24.144	38.185	32.959	20.602	1'55.890	236,8	14:48'20.415
9	24.357	39.019	<b>32.953</b>	20.649	1'56.978	236,8	14:50'17.393
10	<b>24.085</b>	38.479	33.172	20.843	1'56.579	237,4	14:52'13.972
11	24.098	38.473	33.057	20.829	1'56.457	<b>237,9</b>	14:54'10.429
12	24.284	38.354	33.299	20.827	1'56.764	<b>237,9</b>	14:56'07.193
13	24.589	38.414	33.254	20.883	1'57.140	236,8	14:58'04.333
14	24.564	38.685	33.194	21.396	1'57.839	237,4	15:00'02.172
15	24.850	38.810	33.155	20.850	1'57.665	235,3	15:01'59.837
16	24.581	38.649	33.984	21.111	1'58.325	237,4	15:03'58.162

Tempo di gara 31'11.680

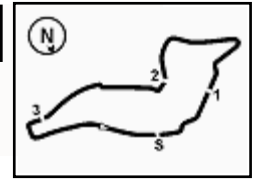
**199 F. ZANIN (1'56.659)**

Giro	Seg.1	Seg.2	Seg.3	Seg.4	T. Giro	km/h	Local Time
1		39.704	34.105	21.165	2'04.468	187,8	14:34'50.950
2	24.721	38.621	33.423	20.772	1'57.537	231,8	14:36'48.487
3	24.295	38.368	33.885	20.903	1'57.451	233,3	14:38'45.938
4	24.227	38.710	<b>33.136</b>	20.738	1'56.811	232,8	14:40'42.749
5	24.294	38.372	33.273	20.851	1'56.790	231,3	14:42'39.539
6	24.302	38.424	33.243	<b>20.690</b>	<b>1'56.659</b>	231,3	14:44'36.198
7	24.154	40.431	33.757	20.875	1'59.217	232,8	14:46'35.415
8	24.373	<b>38.314</b>	34.253	20.801	1'57.741	232,8	14:48'33.156
9	24.215	38.587	33.635	20.768	1'57.205	<b>234,8</b>	14:50'30.361
10	<b>24.081</b>	38.497	33.405	20.868	1'56.851	233,3	14:52'27.212
11	24.102	38.433	33.788	20.793	1'57.116	233,8	14:54'24.328
12	24.188	38.568	33.925	20.797	1'57.478	233,8	14:56'21.806
13	24.275	38.584	33.409	20.791	1'57.059	232,8	14:58'18.865
14	24.114	38.500	33.243	20.841	1'56.698	233,3	15:00'15.563
15	24.138	38.372	33.990	21.211	1'57.711	233,3	15:02'13.274
16	24.194	38.824	33.464	20.951	1'57.433	231,8	15:04'10.707

Tempo di gara 31'24.225







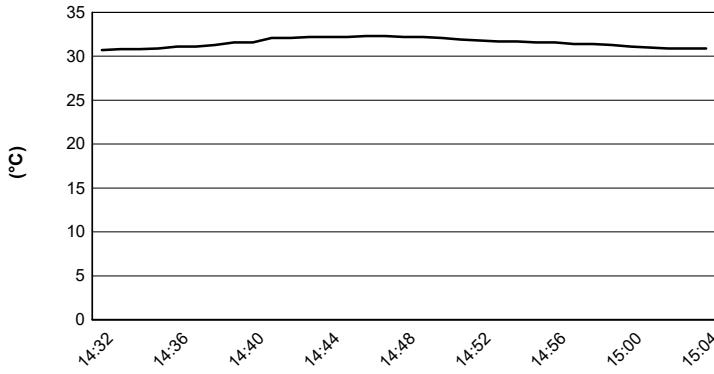
Imola Circuit 4.909 m

ACI Racing Weekend Imola, 7-8 Settembre 2024

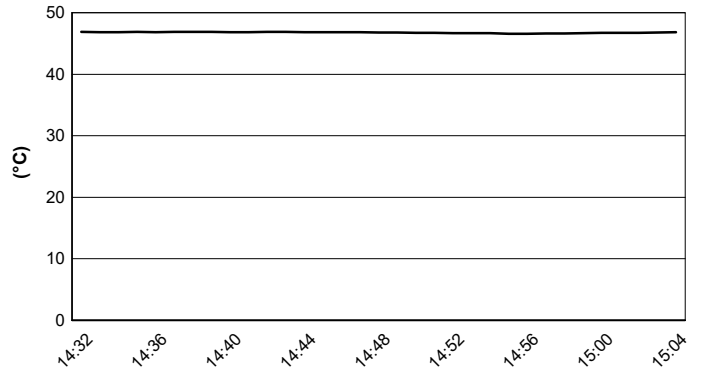
TCR Italy DSG - Meteo Gara 1

Session started 14:33 - Session ended 15:05

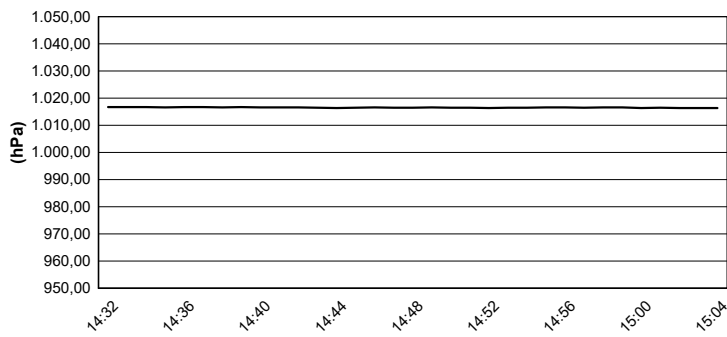
Air Temperature



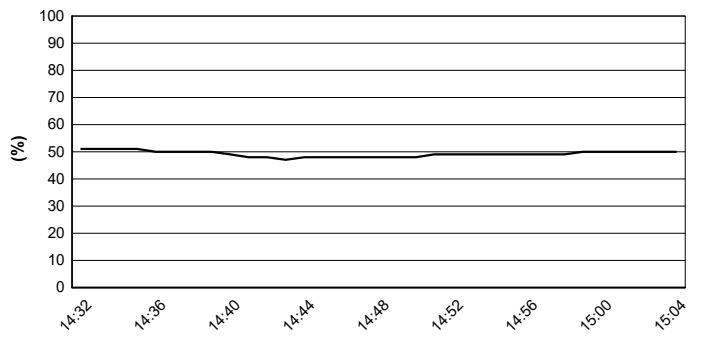
Track Temperature



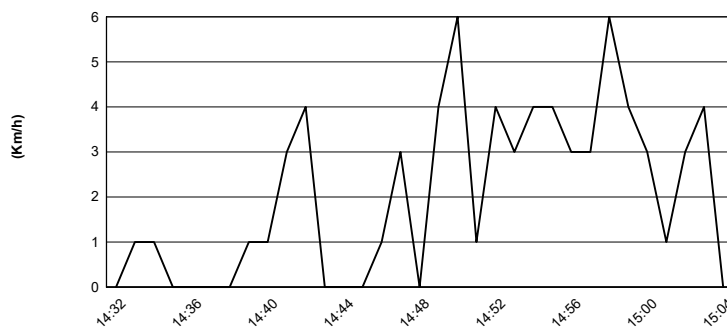
Air Pressure



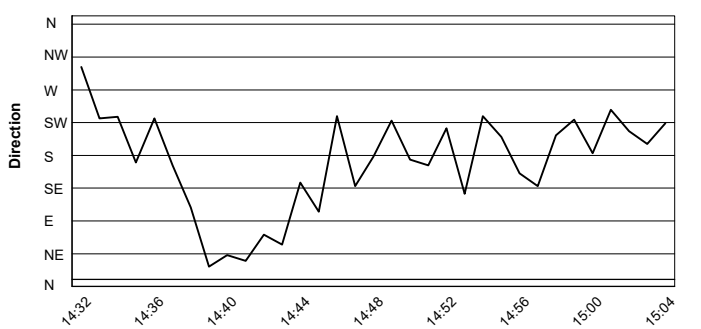
Humidity



Wind Speed

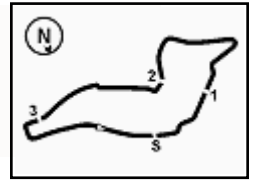


Wind Direction



07/09/2024





Imola Circuit 4.909 m

**ACI Racing Weekend Imola, 7-8 Settembre 2024**  
**TCR Italy DSG - Griglia Gara 1 (Durata: 28' +1 Giro)**

<b>183</b>	<b>CASSARÀ D.</b> Progetto E20	Volkswagen <b>1'58.721</b>	<b>105</b>	<b>BAGNOLI F.</b> NOS	Volkswagen <b>1'59.184</b>	<b>9</b>
<b>178</b>	<b>BERTON A.</b>	Cupra <b>1'58.158</b>	<b>119</b>	<b>PALANTI P.</b> Aikoa Racing	Audi <b>1'58.528</b>	<b>8</b>
<b>115</b>	<b>FOGLIA G.</b>	Cupra <b>1'57.488</b>	<b>185</b>	<b>LISI A.</b>	Cupra <b>1'57.750</b>	<b>7</b>
<b>123</b>	<b>ANTONELLO F.</b> RC Motorsport	Cupra <b>1'57.355</b>	<b>129</b>	<b>DAMANTE E.</b> Brothers in Arms	Cupra <b>1'57.362</b>	<b>6</b>
<b>102</b>	<b>FANTILLI G.</b>	Cupra <b>1'57.206</b>	<b>167</b>	<b>FAZIOLI A.</b> Brothers in Arms	Cupra <b>1'57.267</b>	<b>5</b>
<b>131</b>	<b>SILVESTRINI P.</b> Progetto E20	Audi <b>1'56.690</b>	<b>111</b>	<b>ROCCADELLI M.</b>	Cupra <b>1'56.797</b>	<b>4</b>
<b>199</b>	<b>ZANIN F.</b> Aikoa Racing	Audi <b>1'55.864</b>	<b>174</b>	<b>ALCIDI A.</b> Tuder Motorsport	Volkswagen <b>1'56.025</b>	<b>3</b>
<b>184</b>	<b>LANCELLOTTI M.</b>	Cupra <b>1'55.192</b>	<b>139</b>	<b>VERDI L.</b> Planet Motorsport	Audi <b>1'55.254</b>	<b>2</b>
			<b>191</b>	<b>FRANCA L.</b> Aikoa Racing	Audi <b>1'54.373</b>	<b>1</b>

