

Imola Circuit 4.909 m

## ACI Racing Weekend Imola, 7-8 Settembre 2024

### TCR Italy DSG - Classifica Gara 2

Giri 16 = 78,544 km - Media 150,077 km/h - Tempo di gara 31'24.093

Num.	Conditore	Naz	Concorrente	Team	Auto	Classe	Giri	Dist.	Rel.	Giro	Veloce
1	<b>174 ALCIDI</b> Alessandro	ITA	Aicidi Alessandro	Tuder Motorsport	Volkswagen Golf DSG	TCDS	16			11	1'56.693
2	<b>139 VERDI</b> Luca	ITA	Verdi Luca	Planet Motorsport	Audi RS3 DSG	TCDS	16	<b>0.169</b>	<b>0.169</b>	13	1'55.853
3	<b>184 LANCELLOTTI</b> Mattia	ITA	Lancellotti Mattia		Cupra Leon	TCDS	16	<b>5.590</b>	<b>5.421</b>	4	1'56.055
4	<b>123 ANTONELLO</b> Fabio	ITA	Antonello Fabio	RC Motorsport	Cupra Leon	TCDS	16	<b>11.209</b>	<b>5.619</b>	10	1'56.857
5	<b>119 PALANTI</b> Paolo	ITA	Aikoa Racing	Aikoa Racing	Audi RS3 DSG	TCDS	16	<b>15.529</b>	<b>4.320</b>	7	1'56.969
6	<b>102 FANTILLI</b> Giorgio	ITA	Fantilli Giorgio		Cupra Leon	TCDS	16	<b>16.194</b>	<b>0.665</b>	9	1'56.337
7	<b>178 BERTON</b> Alessandro	ITA	Berton Alessandro		Cupra Leon	TCDS	16	<b>17.740</b>	<b>1.546</b>	5	1'57.154
8	<b>183 CASSARÀ</b> Diego	ITA	Cassarà Diego	Progetto E20	Volkswagen Golf DSG	TCDS	16	<b>33.753</b>	<b>16.013</b>	6	1'58.015
9	<b>129 DAMANTE</b> Emilio	ITA	Damante Emilio	Brothers in Arms	Cupra Leon	TCDS	16	<b>36.131</b>	<b>2.378</b>	12	1'57.280
10	<b>167 FAZIOLI</b> Andrea	ITA	Fazioli Andrea	Brothers in Arms	Cupra Leon	TCDS	16	<b>37.944</b>	<b>1.813</b>	10	1'57.670
11	<b>105 BAGNOLI</b> Fabio	ITA	Bagnoli Fabio	NOS	Volkswagen Golf DSG	TCDS	16	<b>1'14.078</b>	<b>36.134</b>	10	1'59.324
12	<b>191 FRANCA</b> Luca	ITA	Aikoa Racing	Aikoa Racing	Audi RS3 DSG	TCDS	16	<b>2'01.488</b>	<b>47.410</b>	10	1'56.059
13	<b>199 ZANIN</b> Filippo Maria	ITA	Aikoa Racing	Aikoa Racing	Audi RS3 DSG	TCDS	15	<b>1 Giro</b>	<b>1 Giro</b>	10	<b>1'55.677</b>
----- Non Classificati -----											
RIT	<b>115 FOGLIA</b> Gabriele	ITA	Foglia Gabriele		Cupra Leon	TCDS	10	<b>6 Giri</b>		7	1'57.672
RIT	<b>185 LISI</b> Alessandro	ITA	Lisi Alessandro		Cupra Leon	TCDS	6	<b>10 Giri</b>		3	1'59.578
RIT	<b>131 SILVESTRINI</b> Paolo Maria	ITA	Silvestrini Paolo Maria	Progetto E20	Audi RS3 DSG	TCDS	0				
RIT	<b>111 ROCCADELLI</b> Matteo	ITA	Roccadelli Matteo		Cupra Leon	TCDS	0				

Partenti: 17 Classificati: 13 Non Classificati: 0 Ritirati: 4 Non Partiti: 0

Giro Veloce N. 10 Num. 199 Filippo Maria Zanin Tempo 1'55.677 Media. 152,774 Km/h

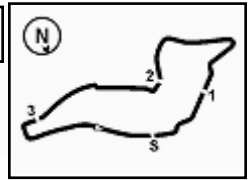
Umidità	73%	Aria	25°C
Condizioni	DRY	Pista	30°C

Stewards : Ronny Guarini Franco Leoni Gabriele Lancieri

08/09/2024 Inizio 11:26 Fine 12:00

Esposta alle: .....





Imola Circuit 4.909 m

## ACI Racing Weekend Imola, 7-8 Settembre 2024

### TCR Italy DSG - Classifica di Classe Master Gara 2

Giri 16 = 78,544 km - Media 149,189 km/h - Tempo di gara 31'35.302

Num.	Conduttore	Naz	Concorrente	Team	Auto	Classe	Giri	Dist.	Rel.	Giro Veloce
1	<b>123 ANTONELLO</b> Fabio	ITA	Antonello Fabio	RC Motorsport	Cupra Leon	TCDS	16		10	1'56.857
2	<b>119 PALANTI</b> Paolo	ITA	Aikoa Racing	Aikoa Racing	Audi RS3 DSG	TCDS	16	<b>4.320</b>	<b>4.320</b>	7 1'56.969
3	<b>102 FANTILLI</b> Giorgio	ITA	Fantilli Giorgio		Cupra Leon	TCDS	16	<b>4.985</b>	<b>0.665</b>	9 <b>1'56.337</b>
4	<b>178 BERTON</b> Alessandro	ITA	Berton Alessandro		Cupra Leon	TCDS	16	<b>6.531</b>	<b>1.546</b>	5 1'57.154
5	<b>167 FAZIOLI</b> Andrea	ITA	Fazioli Andrea	Brothers in Arms	Cupra Leon	TCDS	16	<b>26.735</b>	<b>20.204</b>	10 1'57.670
6	<b>105 BAGNOLI</b> Fabio	ITA	Bagnoli Fabio	NOS	Volkswagen Golf DSG	TCDS	16	<b>1'02.869</b>	<b>36.134</b>	10 1'59.324

Partenti: 6   Classificati: 6   Non Classificati: 0   Ritirati: 0   Non Partiti: 0  
 Giro Veloce N. 9   Num. 102 Giorgio Fantilli   Tempo 1'56.337   Media. 151,907 Km/h

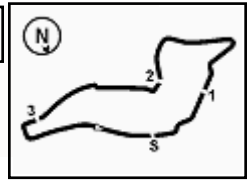
Umidità	73%	Aria	25°C
Condizioni	DRY	Pista	30°C

Stewards :                      Ronny Guarini                      Franco Leoni                      Gabriele Lancieri

08/09/2024                      Inizio 11:26                      Fine 12:00

Esposta alle: .....





Imola Circuit 4.909 m

## ACI Racing Weekend Imola, 7-8 Settembre 2024

### TCR Italy DSG - Classifica di Classe Under Gara 2

Giri 16 = 78,544 km - Media 150,063 km/h - Tempo di gara 31'24.262

Num.	Conducente	Naz	Concorrente	Team	Auto	Classe	Giri	Dist.	Rel.	Giro Veloce
1	<b>139 VERDI</b> Luca	ITA	Verdi Luca	Planet Motorsport	Audi RS3 DSG	TCDS	16		13	<b>1'55.853</b>
2	<b>184 LANCELLOTTI</b> Mattia	ITA	Lancellotti Mattia		Cupra Leon	TCDS	16	<b>5.421</b>	<b>5.421</b>	4 1'56.055
----- <b>Non Classificati</b> -----										
RIT	<b>115 FOGLIA</b> Gabriele	ITA	Foglia Gabriele		Cupra Leon	TCDS	10	<b>6 Giri</b>	7	1'57.672
RIT	<b>111 ROCCADELLI</b> Matteo	ITA	Roccadelli Matteo		Cupra Leon	TCDS	0			

Partenti: 4 Classificati: 2 Non Classificati: 0 Ritirati: 2 Non Partiti: 0

Giro Veloce N. 13 Num. 139 Luca Verdi Tempo 1'55.853 Media. 152,542 Km/h

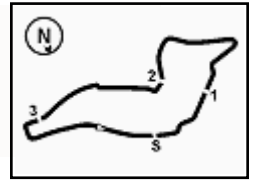
Umidità	73%	Aria	25°C
Condizioni	DRY	Pista	30°C

Stewards : Ronny Guarini Franco Leoni Gabriele Lancieri

08/09/2024 Inizio 11:26 Fine 12:00

Esposta alle: .....





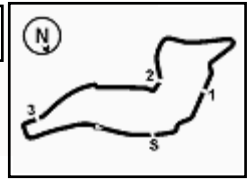
Imola Circuit 4.909 m

**ACI Racing Weekend Imola, 7-8 Settembre 2024**
**TCR Italy DSG - Contagiri Gara 2**

		Giro														
	1	2	3	4	5	6	7	8	9	10	11	12	13	14	15	16
1	174	174	174	174	174	174	174	174	174	174	174	174	174	174	174	174
2	123	139	139	139	139	139	139	139	139	184	184	139	139	139	139	139
3	139	119	184	184	184	184	184	184	184	139	139	184	184	184	184	184
4	119	184	119	119	119	119	119	119	119	123	123	123	123	191	123	123
5	184	123	123	123	123	123	123	123	119	119	191	191	123	119	119	119
6	115	191	178	178	178	178	178	178	191	191	119	119	119	102	102	102
7	191	178	115	102	102	191	191	191	178	178	102	102	102	178	178	178
8	178	115	102	191	191	102	102	102	102	102	178	178	178	183	183	183
9	102	102	129	115	115	115	115	115	183	183	183	183	183	129	129	129
10	129	129	191	129	129	129	183	183	167	167	167	167	167	167	167	167
11	167	183	183	183	183	183	167	167	129	129	129	129	129	191	105	105
12	183	167	167	167	167	167	129	129	105	105	105	105	105	105	191	191
13	185	185	185	185	185	105	105	105	199	199	199	199	199	199	199	
14	105	105	105	105	105	185	199	199	115	115						
15	199	199	199	199	199	199										

Final Result			
1	174	ALCIDI A.	Giri 16
2	139	VERDI L.	0.169
3	184	LANCELLOTTI M.	5.590
4	123	ANTONELLO F.	11.209
5	119	PALANTI P.	15.529
6	102	FANTILLI G.	16.194
7	178	BERTON A.	17.740
8	183	CASSARÀ D.	33.753
9	129	DAMANTE E.	36.131
10	167	FAZIOLI A.	37.944
11	105	BAGNOLI F.	1'14.078
12	191	FRANCA L.	2'01.488
13	199	ZANIN F.	1 Giro
RIT	115	FOGLIA G.	6 Giri
RIT	185	LISI A.	10 Giri
RIT	111	ROCCADELLI M.	
RIT	131	SILVESTRINI P.	





## ACI Racing Weekend Imola, 7-8 Settembre 2024

### TCR Italy DSG - Best Sectors & Speed Gara 2

CLASSIFICA			
1	174 ALCIDI Alessandro	Volkswagen Golf DSG	Giri 16
2	139 VERDI Luca	Audi RS3 DSG	0.169
3	184 LANCELOTTI Mattia	Cupra Leon	5.590
4	123 ANTONELLO Fabio	Cupra Leon	11.209
5	119 PALANTI Paolo	Audi RS3 DSG	15.529
6	102 FANTILLI Giorgio	Cupra Leon	16.194
7	178 BERTON Alessandro	Cupra Leon	17.740
8	183 CASSARÀ Diego	Volkswagen Golf DSG	33.753
9	129 DAMANTE Emilio	Cupra Leon	36.131
10	167 FAZIOLI Andrea	Cupra Leon	37.944
11	105 BAGNOLI Fabio	Volkswagen Golf DSG	1'14.078
12	191 FRANCA Luca	Audi RS3 DSG	2'01.488
13	199 ZANIN Filippo Maria	Audi RS3 DSG	1 Giro
RIT	115 FOGLIA Gabriele	Cupra Leon	6 Giri
RIT	185 LISI Alessandro	Cupra Leon	10 Giri
RIT	111 ROCCADELLI Matteo	Cupra Leon	
RIT	131 SILVESTRINI Paolo Maria	Audi RS3 DSG	

SPEED			
1	191 FRANCA Luca	Audi RS3 DSG	241,1
2	129 DAMANTE Emilio	Cupra Leon	240,5
3	139 VERDI Luca	Audi RS3 DSG	237,4
4	119 PALANTI Paolo	Audi RS3 DSG	237,4
5	178 BERTON Alessandro	Cupra Leon	236,3
6	184 LANCELOTTI Mattia	Cupra Leon	234,8
7	123 ANTONELLO Fabio	Cupra Leon	234,8
8	115 FOGLIA Gabriele	Cupra Leon	234,8
9	167 FAZIOLI Andrea	Cupra Leon	234,3
10	102 FANTILLI Giorgio	Cupra Leon	234,3
11	174 ALCIDI Alessandro	Volkswagen Golf DSG	233,3
12	199 ZANIN Filippo Maria	Audi RS3 DSG	232,8
13	183 CASSARÀ Diego	Volkswagen Golf DSG	230,8
14	105 BAGNOLI Fabio	Volkswagen Golf DSG	229,8
15	185 LISI Alessandro	Cupra Leon	222,2
16	111 ROCCADELLI Matteo	Cupra Leon	154,9
17	131 SILVESTRINI Paolo Maria	Audi RS3 DSG	127,8

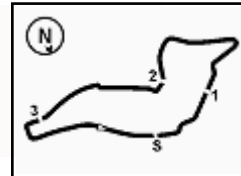
SEG. 1		
1	191 FRANCA Luca	23.904
2	199 ZANIN Filippo Maria	24.036
3	119 PALANTI Paolo	24.087
4	178 BERTON Alessandro	24.094
5	139 VERDI Luca	24.121
6	184 LANCELOTTI Mattia	24.151
7	102 FANTILLI Giorgio	24.204
8	123 ANTONELLO Fabio	24.239
9	129 DAMANTE Emilio	24.294
10	174 ALCIDI Alessandro	24.296
11	115 FOGLIA Gabriele	24.360
12	167 FAZIOLI Andrea	24.395
13	183 CASSARÀ Diego	24.515
14	105 BAGNOLI Fabio	24.751
15	185 LISI Alessandro	24.963
16	111 ROCCADELLI Matteo	31.354
17	131 SILVESTRINI Paolo Maria	47.029

SEG. 2		
1	184 LANCELOTTI Mattia	37.920
2	199 ZANIN Filippo Maria	37.978
3	139 VERDI Luca	37.989
4	191 FRANCA Luca	38.029
5	174 ALCIDI Alessandro	38.093
6	102 FANTILLI Giorgio	38.211
7	129 DAMANTE Emilio	38.386
8	178 BERTON Alessandro	38.401
9	167 FAZIOLI Andrea	38.479
10	123 ANTONELLO Fabio	38.480
11	119 PALANTI Paolo	38.483
12	183 CASSARÀ Diego	38.673
13	115 FOGLIA Gabriele	38.676
14	185 LISI Alessandro	39.175
15	105 BAGNOLI Fabio	39.258
16	111 ROCCADELLI Matteo	54.883
17	131 SILVESTRINI Paolo Maria	1'07.239

SEG. 3		
1	102 FANTILLI Giorgio	32.556
2	199 ZANIN Filippo Maria	32.702
3	191 FRANCA Luca	32.857
4	139 VERDI Luca	33.036
5	184 LANCELOTTI Mattia	33.111
6	174 ALCIDI Alessandro	33.168
7	123 ANTONELLO Fabio	33.171
8	119 PALANTI Paolo	33.336
9	178 BERTON Alessandro	33.412
10	167 FAZIOLI Andrea	33.453
11	183 CASSARÀ Diego	33.517
12	129 DAMANTE Emilio	33.653
13	115 FOGLIA Gabriele	33.721
14	105 BAGNOLI Fabio	34.147
15	185 LISI Alessandro	34.213
16	131 SILVESTRINI Paolo Maria	1'06.171

SEG. 4		
1	102 FANTILLI Giorgio	20.385
2	129 DAMANTE Emilio	20.463
3	139 VERDI Luca	20.465
4	191 FRANCA Luca	20.555
5	123 ANTONELLO Fabio	20.574
6	174 ALCIDI Alessandro	20.639
7	178 BERTON Alessandro	20.687
8	199 ZANIN Filippo Maria	20.695
9	184 LANCELOTTI Mattia	20.700
10	167 FAZIOLI Andrea	20.715
11	119 PALANTI Paolo	20.724
12	183 CASSARÀ Diego	20.831
13	115 FOGLIA Gabriele	20.837
14	185 LISI Alessandro	20.896
15	105 BAGNOLI Fabio	20.961




**ACI Racing Weekend Imola, 7-8 Settembre 2024**
**TCR Italy DSG - Analisi Tempi Gara 2**

Imola Circuit 4.909 m

Start at 11:26'38.288

**1 / 3**

102 G. FANTILLI (1'56.337)							
Giro	Seg.1	Seg.2	Seg.3	Seg.4	T. Giro	km/h	Local Time
1		40.997	34.584	21.173	2'11.323	129,0	11:28'49.611
2	24.829	40.253	33.863	21.172	2'00.117	215,1	11:30'49.728
3	24.477	39.053	33.870	20.620	1'58.020	217,3	11:32'47.748
4	24.689	39.291	33.341	21.190	1'58.511	231,8	11:34'46.259
5	24.640	39.123	33.369	21.476	1'58.608	231,8	11:36'44.867
6	24.508	39.618	33.515	20.453	1'58.094	<b>234,3</b>	11:38'42.961
7	24.559	39.075	33.542	<b>20.385</b>	1'57.561	232,8	11:40'40.522
8	24.341	38.833	33.154	20.920	1'57.248	233,3	11:42'37.770
9	24.479	38.641	<b>32.556</b>	20.661	<b>1'56.337</b>	232,8	11:44'34.100
10	24.333	38.383	33.438	20.743	1'56.897	233,3	11:46'31.004
11	<b>24.204</b>	38.553	33.509	20.978	1'57.244	231,3	11:48'28.248
12	24.795	39.045	33.655	20.638	1'58.133	227,4	11:50'26.381
13	24.255	<b>38.211</b>	32.950	21.082	1'56.498	233,8	11:52'22.879
14	24.498	38.884	33.392	21.120	1'57.894	229,3	11:54'20.773
15	25.102	38.975	33.911	20.828	1'58.816	221,8	11:56'19.589
16	24.574	38.871	34.310	21.231	1'58.986	221,3	11:58'18.575

Tempo di gara 31'40.287

105 F. BAGNOLI (1'59.324)							
Giro	Seg.1	Seg.2	Seg.3	Seg.4	T. Giro	km/h	Local Time
1		42.089	35.950	21.048	2'16.244	130,4	11:28'54.532
2	24.790	39.665	34.358	21.127	1'59.940	223,1	11:30'54.472
3	24.916	39.362	40.882	21.286	2'06.446	224,1	11:33'00.918
4	<b>24.751</b>	39.712	34.218	21.121	1'59.802	<b>229,8</b>	11:35'00.720
5	24.920			21.086	1'59.592	<b>229,8</b>	11:37'00.312
6	24.842			20.976	1'59.624	222,7	11:38'59.936
7	24.860			21.061	1'59.416	225,5	11:40'59.352
8	24.913	<b>39.258</b>	34.300	<b>20.961</b>	1'59.432	227,8	11:42'58.784
9	25.173			21.062	2'00.042	228,3	11:44'58.826
10	24.983			21.070	<b>1'59.324</b>	222,7	11:46'58.150
11	25.826	40.015	<b>34.147</b>	21.041	2'01.029	212,2	11:48'59.179
12	24.941	39.600	34.321	21.052	1'59.914	220,9	11:50'59.093
13	25.113			21.177	2'01.408	221,8	11:53'00.501
14	24.828	41.622	34.679	21.682	2'02.811	220,9	11:55'03.312
15	26.014	41.018	37.125	22.625	2'06.782	217,7	11:57'10.094
16	26.295	42.460	35.441	22.169	2'06.365	209,3	11:59'16.459

Tempo di gara 32'38.171

111 M. ROCCADELLI							
Giro	Seg.1	Seg.2	Seg.3	Seg.4	T. Giro	km/h	Local Time
1		<b>54.883</b>				<b>155,0</b>	

Tempo di gara 7.:31'.7.2

115 G. FOGLIA (1'57.672)							
Giro	Seg.1	Seg.2	Seg.3	Seg.4	T. Giro	km/h	Local Time
1		41.490	34.979	21.552	2'10.243	156,3	11:28'48.531
2	25.434	40.044	34.031	21.206	2'00.715	228,8	11:30'49.246
3	24.705	38.938	33.763	21.028	1'58.434	232,8	11:32'47.680
4	25.166	39.560	34.124	21.534	2'00.384	228,3	11:34'48.064
5	24.617	38.792	33.749	<b>20.837</b>	1'57.995	<b>234,8</b>	11:36'46.059
6	24.522	39.007	33.791	20.910	1'58.230	233,8	11:38'44.289
7	<b>24.360</b>	<b>38.676</b>	<b>33.721</b>	20.915	<b>1'57.672</b>	<b>234,8</b>	11:40'41.961
8	24.454	38.683	34.682	21.342	1'59.161	<b>234,8</b>	11:42'41.122
9	26.073	40.712	37.375	3'47.732	5'31.892P	209,7	11:48'13.014
10	39.939	40.528	34.883	22.517	2'17.867P	159,8	11:50'30.881

Tempo di gara 23'52.593

119 P. PALANTI (1'56.969)							
Giro	Seg.1	Seg.2	Seg.3	Seg.4	T. Giro	km/h	Local Time
1		39.534	34.200	22.115	2'05.137	189,1	11:28'43.425
2	24.993	39.282	34.004	20.933	1'59.212	231,3	11:30'42.637
3	24.405	38.504	33.726	21.880	1'58.515	235,3	11:32'41.152
4	24.349	38.542	34.113	20.843	1'57.847	<b>237,4</b>	11:34'38.999
5	24.289	<b>38.483</b>	33.969	20.993	1'57.734	236,3	11:36'36.733

6	24.434	38.615	33.927	20.954	1'57.930	234,3	11:38'34.663
7	24.306	38.603	<b>33.336</b>	<b>20.724</b>	<b>1'56.969</b>	233,8	11:40'31.632
8	<b>24.087</b>	38.754	33.476	21.584	1'57.901	235,3	11:42'29.533
9	24.720	38.979	34.377	21.160	1'59.236	235,3	11:44'28.769
10	24.491	38.930	33.746	21.272	1'58.439	236,8	11:46'27.208
11	24.565	39.323	33.661	21.242	1'58.791	<b>237,4</b>	11:48'25.999
12	24.335	39.165	33.933	21.065	1'58.498	<b>237,4</b>	11:50'24.497
13	24.384	38.850	33.366	21.038	1'57.638	236,3	11:52'22.135
14	24.405	38.769	33.633	21.691	1'58.498	236,8	11:54'20.633
15	24.625	39.154	33.631	20.904	1'58.314	233,8	11:56'18.947
16	24.256	39.399	34.182	21.126	1'58.963	235,3	11:58'17.910

Tempo di gara 31'39.622

123 F. ANTONELLO (1'56.857)							
Giro	Seg.1	Seg.2	Seg.3	Seg.4	T. Giro	km/h	Local Time
1		39.661	34.090	22.289	2'04.954	182,4	11:28'43.242
2	26.075	39.561	34.029	21.072	2'00.737	231,3	11:30'43.979
3	24.400	38.953	33.518	20.810	1'57.681	234,3	11:32'41.660
4	24.419	38.994	33.471	20.884	1'57.768	234,3	11:34'39.428
5	24.436	38.999	33.957	20.690	1'58.082	<b>234,8</b>	11:36'37.510
6	24.695	38.670	33.705	20.762	1'57.832	232,3	11:38'35.342
7	24.506	38.823	33.645	20.714	1'57.688	232,3	11:40'33.030
8	24.623	38.594	33.265	20.611	1'57.093	232,3	11:42'30.123
9	24.499	38.925	33.730	20.839	1'57.993	233,8	11:44'28.116
10	24.568	38.544	<b>33.171</b>	<b>20.574</b>	<b>1'56.857</b>	232,3	11:46'24.973
11	24.546	<b>38.480</b>	33.596	20.806	1'57.428	231,8	11:48'22.401
12	24.491	38.620	33.300	20.786	1'57.197	232,8	11:50'19.598
13	24.616	39.183	33.648	20.606	1'58.053	232,8	11:52'17.651
14	<b>24.239</b>	39.141	34.925	20.784	1'59.089	234,3	11:54'16.740
15	24.341	39.148	33.839	20.899	1'58.227	231,8	11:56'14.967
16	24.671	39.080	33.774	21.098	1'58.623	221,3	11:58'13.590

Tempo di gara 31'35.302

129 E. DAMANTE (1'57.280)							
Giro	Seg.1	Seg.2	Seg.3	Seg.4	T. Giro	km/h	Local Time
1		41.142	35.070	20.803	2'12.367	146,1	11:28'50.655
2	24.511	39.902	34.427	20.892	1'59.732	237,4	11:30'50.387
3	24.774	39.100	33.907	20.678	1'58.459	<b>240,5</b>	11:32'48.846
4	24.445	39.901	34.275	20.735	1'59.356	238,4	11:34'48.202
5	24.749	38.998	33.815	20.651	1'58.213	225,0	11:36'46.415
6	24.644	38.937	33.955	20.580	1'58.116	235,8	11:38'44.531
7	24.590	38.668	33.763	25.819	2'02.840	229,3	11:40'47.371
8	24.664	38.773	33.980	<b>20.463</b>	1'57.880	229,3	11:42'45.251
9	26.078	39.051	34.074	20.694	1'59.897	232,3	11:44'45.148
10	24.843	38.693	33.857	20.623	1'58.016	234,8	11:46'43.164
11	24.411	38.733	34.526	20.722	1'58.392	233,8	11:48'41.556
12	<b>24.294</b>	<b>38.386</b>	33.926	20.674	<b>1'57.280</b>	230,3	11:50'38.836
13	24.480	38.939	<b>33.653</b>	21.026	1'58.098	229,8	11:52'36.934
14	24.345	39.173	34.273	20.976	1'58.767	227,8	11:54'35.701
15	24.824	40.244	35.616	21.129	2'01.813	222,7	11:56'37.514
16	25.470	39.857	34.590	21.081	2'00.998	203,4	11:58'38.512

Tempo di gara 32'00.224

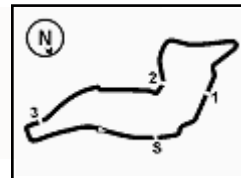
131 P. SILVESTRINI							
Giro	Seg.1	Seg.2	Seg.3	Seg.4	T. Giro	km/h	Local Time
1		<b>1'07.239</b>	<b>1'06.171</b>			<b>127,8</b>	

Tempo di gara 7.:31'.7.2

139 L. VERDI (1'55.853)							
Giro	Seg.1	Seg.2	Seg.3	Seg.4	T. Giro	km/h	Local Time
1		39.744	34.120	22.738	2'05.132	180,3	11:28'43.420
2	25.172	38.504	33.525	20.753	1'57.954	230,3	11:30'41.374
3	24.182	38.209	33.480	20.732	1'56.603	235,3	11:32'37.977
4	24.371	38.669	34.332	<b>20.465</b>	1'57.837	<b>237,4</b>	11:34'35.814
5	<b>24.121</b>	38.420	33.245	20.642	1'56.428	236,3	11:36'32.242
6	25.030	37.996	33.322	20.937	1'57.285	236,8	11:38'29.527

08/09/2024

P = Box In/Out - C = Tempo Invalidato


**ACI Racing Weekend Imola, 7-8 Settembre 2024**
**TCR Italy DSG - Analisi Tempi Gara 2**

Imola Circuit 4.909 m

Start at 11:26'38.288

**2 / 3**

7	24.698	38.204	33.069	20.721	1'56.692	234,8	11:40'26.219	13	24.216	38.599	33.925	20.799	1'57.539	235,8	11:52'24.729
8	25.209	38.734	33.177	20.646	1'57.766	229,8	11:42'23.985	14	24.602	38.832	34.618	21.088	1'59.140	<b>236,3</b>	11:54'23.869
9	24.474	38.399	33.363	20.713	1'56.949	235,8	11:44'20.934	15	24.292	39.091	34.023	20.761	1'58.167	234,8	11:56'22.036
10	24.903	38.808	33.389	20.575	1'57.675	235,8	11:46'18.609	16	24.246	38.806	34.228	20.805	1'58.085	<b>236,3</b>	11:58'20.121
11	24.403	39.115	33.222	20.581	1'57.321	231,3	11:48'15.930	Tempo di gara 31'41.833							
12	24.653	38.664	33.712	20.652	1'57.681	234,3	11:50'13.611								
13	24.279	<b>37.989</b>	<b>33.036</b>	20.549	<b>1'55.853</b>	<b>237,4</b>	11:52'09.464								
14	24.132	38.165	33.149	20.591	1'56.037	236,8	11:54'05.501								
15	24.633	38.696	34.236	20.800	1'58.365	236,3	11:56'03.866								
16	24.514	38.964	34.191	21.015	1'58.684	233,8	11:58'02.550								

Tempo di gara 31'24.262

**167 A. FAZIOLI (1'57.670)**

Giro	Seg.1	Seg.2	Seg.3	Seg.4	T. Giro	km/h	Local Time
1		45.895	34.375	21.318	2'14.188	153,4	11:28'52.476
2	25.375	40.107	34.158	21.335	2'00.975	233,3	11:30'53.451
3	24.919	39.030	33.742	21.007	1'58.698	232,3	11:32'52.149
4	24.576	38.650	33.945	20.740	1'57.911	232,8	11:34'50.060
5	24.793	38.840	33.934	21.047	1'58.614	227,8	11:36'48.674
6	24.637	39.009	33.907	21.257	1'58.810	229,3	11:38'47.484
7	24.604	38.619	33.915	20.874	1'58.012	231,8	11:40'45.496
8	24.413	38.750	33.693	20.832	1'57.688	<b>234,3</b>	11:42'43.184
9	24.600	40.697	33.926	20.997	2'00.220	232,8	11:44'43.404
10	<b>24.395</b>	38.592	33.968	<b>20.715</b>	<b>1'57.670</b>	232,3	11:46'41.074
11	24.636	38.843	33.725	21.617	1'58.821	233,8	11:48'39.895
12	24.565	38.786	34.088	20.980	1'58.419	231,3	11:50'38.314
13	24.600	<b>38.479</b>	<b>33.453</b>	21.916	1'58.448	233,3	11:52'36.762
14	25.291	39.543	34.399	21.157	2'00.390	225,0	11:54'37.152
15	24.771	40.416	35.411	21.316	2'01.914	228,3	11:56'39.066
16	25.428	39.907	34.744	21.180	2'01.259	220,9	11:58'40.325

Tempo di gara 32'02.037

**174 A. ALCIDI (1'56.693)**

Giro	Seg.1	Seg.2	Seg.3	Seg.4	T. Giro	km/h	Local Time
1		39.719	34.062	21.067	2'03.178	185,9	11:28'41.466
2	24.491	38.677	33.881	20.843	1'57.892	227,8	11:30'39.358
3	24.818	38.536	33.670	20.864	1'57.888	228,8	11:32'37.246
4	24.704	38.840	33.719	20.705	1'57.968	228,3	11:34'35.214
5	24.315	38.455	33.343	20.644	1'56.757	229,8	11:36'31.971
6	24.657	38.268	33.492	20.843	1'57.260	230,8	11:38'29.231
7	24.586	<b>38.093</b>	33.371	20.676	1'56.726	231,3	11:40'25.957
8	25.290	38.442	33.382	20.701	1'57.815	<b>233,3</b>	11:42'23.772
9	24.479	38.321	33.334	20.667	1'56.801	229,3	11:44'20.573
10	24.713	38.255	<b>33.168</b>	<b>20.639</b>	1'56.775	231,3	11:46'17.348
11	<b>24.296</b>	38.305	33.402	20.690	<b>1'56.693</b>	230,3	11:48'14.041
12	24.486	38.451	33.654	20.842	1'57.433	230,3	11:50'11.474
13	24.332	38.480	33.492	20.653	1'56.957	228,8	11:52'08.431
14	24.490	38.167	33.404	20.676	1'56.737	230,3	11:54'05.168
15	24.428	38.857	33.431	20.780	1'57.496	231,8	11:56'02.664
16	24.954	39.323	34.179	21.261	1'59.717	220,4	11:58'02.381

Tempo di gara 31'24.093

**178 A. BERTON (1'57.154)**

Giro	Seg.1	Seg.2	Seg.3	Seg.4	T. Giro	km/h	Local Time
1		41.762	34.530	21.444	2'10.865	150,8	11:28'49.153
2	24.856	39.049	34.151	21.371	1'59.427	<b>236,3</b>	11:30'48.580
3	24.433	38.797	34.109	20.773	1'58.112	235,8	11:32'46.692
4	24.491	38.640	<b>33.412</b>	20.706	1'57.249	233,8	11:34'43.941
5	24.346	<b>38.401</b>	33.720	<b>20.687</b>	<b>1'57.154</b>	234,8	11:36'41.095
6	24.330	39.034	34.186	20.790	1'58.340	234,8	11:38'39.435
7	24.207	38.515	33.945	20.943	1'57.610	233,8	11:40'37.045
8	24.369	38.452	33.879	20.716	1'57.416	233,8	11:42'34.461
9	24.873	38.844	33.961	20.757	1'58.435	230,3	11:44'32.896
10	<b>24.094</b>	38.636	34.051	20.718	1'57.499	<b>236,3</b>	11:46'30.395
11	24.280	39.482	33.859	20.758	1'58.379	235,8	11:48'28.774
12	24.431	39.168	34.128	20.689	1'58.416	234,8	11:50'27.190

**183 D. CASSARÀ (1'58.015)**

Giro	Seg.1	Seg.2	Seg.3	Seg.4	T. Giro	km/h	Local Time	
1			42.224	34.858	21.130	2'14.707	139,9	11:28'52.995
2	25.127	39.433	34.116	20.947	1'59.623	217,7	11:30'52.618	
3	24.611	38.751	34.149	20.983	1'58.494	230,3	11:32'51.112	
4	24.631	38.778	33.812	20.941	1'58.162	<b>230,8</b>	11:34'49.274	
5	24.702	38.845	33.898	20.841	1'58.286	220,1	11:36'47.560	
6	24.592	39.033	33.559	<b>20.831</b>	<b>1'58.015</b>	224,1	11:38'45.575	
7	<b>24.515</b>	38.718	33.858	21.001	1'58.092	225,9	11:40'43.667	
8	24.710	38.824	33.597	20.900	1'58.031	223,6	11:42'41.698	
9	25.421	38.864	33.607	20.946	1'58.838	216,9	11:44'40.536	
10	24.843	38.763	33.565	20.923	1'58.094	229,8	11:46'38.630	
11	24.722	38.885	33.588	21.014	1'58.209	230,3	11:48'36.839	
12	24.795	<b>38.673</b>	33.822	21.067	1'58.357	226,4	11:50'35.196	
13	24.595	38.924	<b>33.517</b>	21.061	1'58.097	228,3	11:52'33.293	
14	24.756	38.685	33.789	21.000	1'58.230	227,8	11:54'31.523	
15	25.112	39.816	34.381	21.364	2'00.673	224,1	11:56'32.196	
16	25.690	41.039	35.361	21.848	2'03.938	209,3	11:58'36.134	

Tempo di gara 31'57.846

**184 M. LANCELOTTI (1'56.055)**

Giro	Seg.1	Seg.2	Seg.3	Seg.4	T. Giro	km/h	Local Time
1		39.037	33.721	21.684	2'05.515	159,1	11:28'43.803
2	25.784	38.726	33.609	21.218	1'59.337	231,3	11:30'43.140
3	24.455	38.230	33.603	20.909	1'57.197	231,8	11:32'40.337
4	24.228	<b>37.920</b>	<b>33.111</b>	20.796	<b>1'56.055</b>	233,3	11:34'36.392
5	24.226	38.181	33.314	20.806	1'56.527	234,3	11:36'32.919
6	24.526	38.309	33.359	20.842	1'57.036	232,3	11:38'29.955
7	24.381	38.466	33.270	20.741	1'56.858	233,3	11:40'26.813
8	24.878	38.676	33.805	20.821	1'58.180	231,3	11:42'24.993
9	24.153	38.119	33.442	20.779	1'56.493	234,3	11:44'21.486
10	24.382	38.429	33.274	20.742	1'56.827	232,8	11:46'18.313
11	24.586	38.742	33.283	20.704	1'57.315	232,8	11:48'15.628
12	25.052	38.967	33.789	20.919	1'58.727	234,3	11:50'14.355
13	<b>24.151</b>	38.410	33.343	<b>20.700</b>	1'56.604	<b>234,8</b>	11:52'10.959
14	24.270	38.158	33.413	20.876	1'56.717	234,3	11:54'07.676
15	24.383	38.678	34.367	21.121	1'58.549	232,3	11:56'06.225
16	25.103	39.487	34.986	22.170	2'01.746	212,2	11:58'07.971

Tempo di gara 31'29.683

**185 A. LISI (1'59.578)**

Giro	Seg.1	Seg.2	Seg.3	Seg.4	T. Giro	km/h	Local Time
1		40.557	35.089	20.956	2'15.472	141,2	11:28'53.760
2	<b>24.963</b>	39.602	<b>34.213</b>	21.276	2'00.054	<b>222,2</b>	11:30'53.814
3	25.045	<b>39.175</b>	34.462	<b>20.896</b>	<b>1'59.578</b>	219,1	11:32'53.392
4	25.585	40.026	34.771	21.699	2'02.081	214,7	11:34'55.473
5	25.831	40.542	35.316	21.748	2'03.437	207,3	11:36'58.910
6	26.408	40.730	36.258	22.050	2'05.446	201,5	11:39'04.356

Tempo di gara 12'26.068

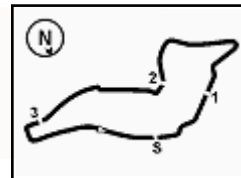
**191 L. FRANCA (1'56.059)**

Giro	Seg.1	Seg.2	Seg.3	Seg.4	T. Giro	km/h	Local Time
1		43.459	34.461	20.999	2'10.430	158,4	11:28'48.718
2	24.972	38.770	33.061	22.714	1'59.517	234,8	11:30'48.235
3	24.341	42.275	33.806	20.847	2'01.269	236,8	11:32'49.504
4	24.286	38.978	33.696	20.827	1'57.787	238,4	11:34'47.291
5	24.127	38.826	33.420	21.572	1'57.945	236,8	11:36'45.236
6	24.493	38.895	<b>32.857</b>	20.615	1'56.860	234,8	11:38'42.096
7	24.354	38.042	33.312	<b>20.555</b>	1'56.263	237,9	11:40'38.359
8	<b>23.904</b>	38.148	33.592	20.654	1'56.298	<b>241,1</b>	11:42'34.657
9	24.309	38.054	33.742	20.584	1'56.689	237,4	11:44'31.346

08/09/2024

P = Box In/Out - C = Tempo Invalidato





Imola Circuit 4.909 m

3 / 3

**ACI Racing Weekend Imola, 7-8 Settembre 2024**
**TCR Italy DSG - Analisi Tempi Gara 2**

Start at 11:26'38.288

10	23.984	38.069	33.058	20.948	<b>1'56.059</b>	237,9	11:46'27.405
11	24.530	38.539	32.925	20.729	1'56.723	234,3	11:48'24.128
12	24.126	<b>38.029</b>	33.104	20.809	1'56.068	240,5	11:50'20.196
13	24.206	38.525	33.119	21.013	1'56.863	237,9	11:52'17.059
14	24.226	39.243	36.516	43.321	2'23.306P	237,4	11:54'40.365
15	1'21.579	39.602	39.475	24.051	3'04.707P	162,2	11:57'45.072
16	28.935	44.605	41.290	23.967	2'18.797	184,3	12:00'03.869

Tempo di gara 33'25.581

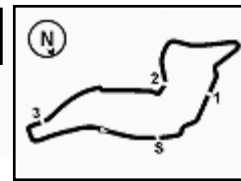
**199 F. ZANIN (1'55.677)**

Giro	Seg.1	Seg.2	Seg.3	Seg.4	T. Giro	km/h	Local Time
1		57.680	39.831	38.558	3'29.733P	93,8	11:30'08.021
2	2'07.862	39.197	33.780	20.947	3'41.786P	157,4	11:33'49.807
3	24.439	38.286	33.110	20.788	1'56.623	229,3	11:35'46.430
4	24.295	38.140	33.053	20.811	1'56.299	230,3	11:37'42.729
5	24.174	38.468	32.929	20.777	1'56.348	230,3	11:39'39.077
6	24.336	38.291	33.102	20.813	1'56.542	231,3	11:41'35.619
7	24.203	38.243	32.982	20.793	1'56.221	231,8	11:43'31.840
8	24.357	38.207	33.373	20.759	1'56.696	231,8	11:45'28.536
9	24.117	38.105	32.730	20.831	1'55.783	232,3	11:47'24.319
10	24.144	<b>37.978</b>	32.860	<b>20.695</b>	<b>1'55.677</b>	231,8	11:49'19.996
11	24.092	38.363	<b>32.702</b>	20.716	1'55.873	231,8	11:51'15.869
12	<b>24.036</b>	38.197	33.226	20.716	1'56.175	232,3	11:53'12.044
13	24.081	38.264	33.232	22.442	1'58.019	232,3	11:55'10.063
14	24.291	38.685	33.416	20.981	1'57.373	<b>232,8</b>	11:57'07.436
15	24.517	39.201	34.106	21.039	1'58.863	<b>232,8</b>	11:59'06.299

Tempo di gara 32'28.011







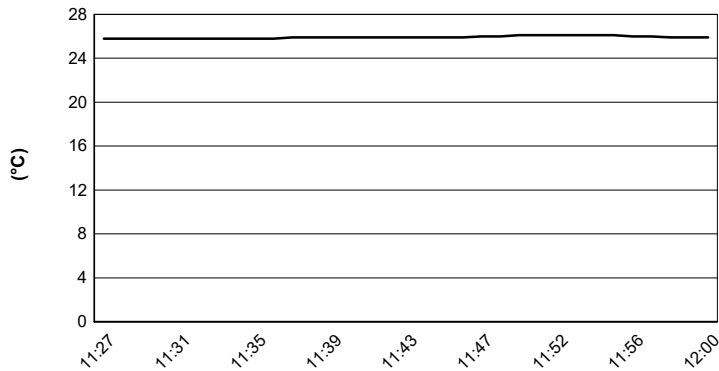
Imola Circuit 4.909 m

# ACI Racing Weekend Imola, 7-8 Settembre 2024

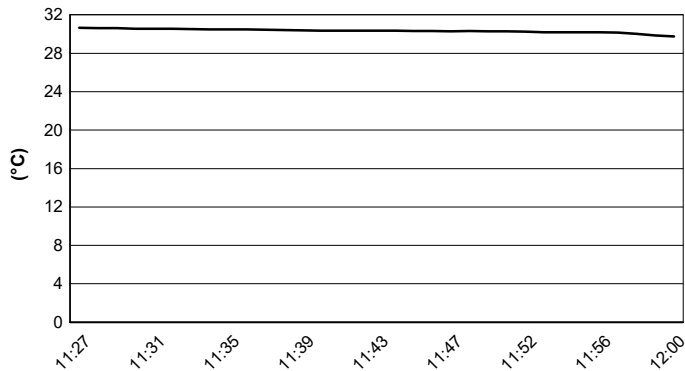
## TCR Italy DSG - Meteo Gara 2

Session started 11:27 - Session ended 12:00

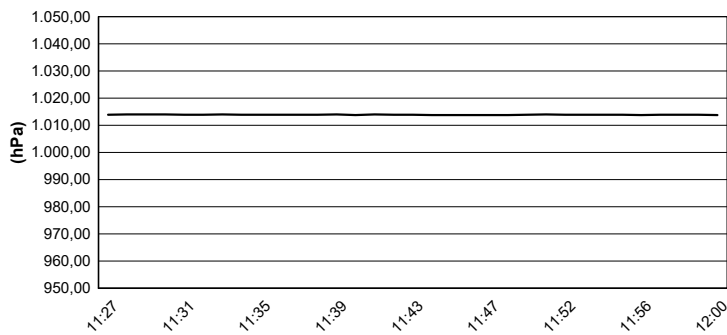
### Air Temperature



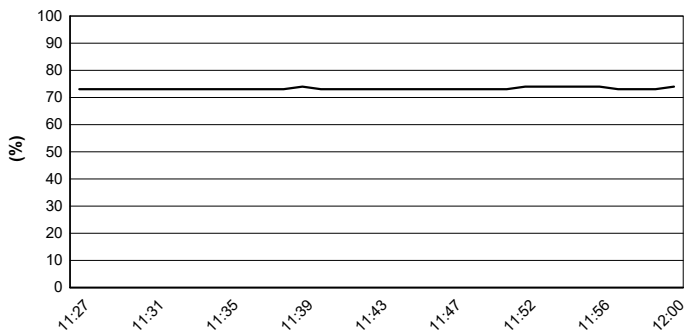
### Track Temperature



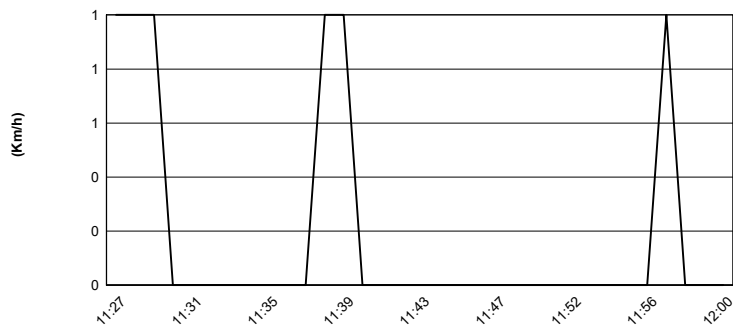
### Air Pressure



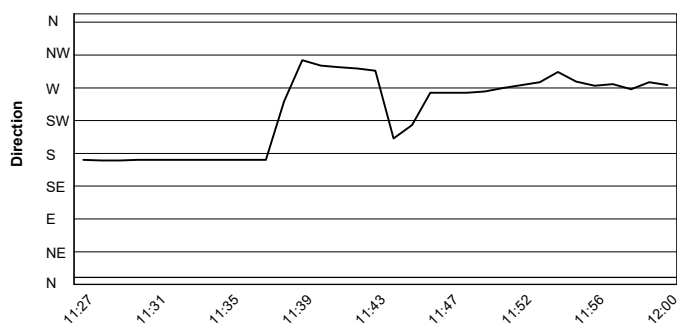
### Humidity



### Wind Speed

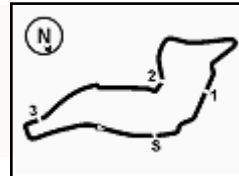


### Wind Direction



08/09/2024





Imola Circuit 4.909 m

**ACI Racing Weekend Imola, 7-8 Settembre 2024**  
**TCR Italy DSG - Griglia Gara 2 (Durata: 28' +1 Giro)**

<b>183</b>	<b>CASSARÀ D.</b> Progetto E20	Volkswagen	<b>105</b>	<b>BAGNOLI F.</b> NOS	Volkswagen	<b>9</b>
<b>178</b>	<b>BERTON A.</b>	Cupra	<b>119</b>	<b>PALANTI P.</b> Aikoa Racing	Audi	<b>8</b>
<b>115</b>	<b>FOGLIA G.</b>	Cupra	<b>185</b>	<b>LISI A.</b>	Cupra	<b>7</b>
<b>123</b>	<b>ANTONELLO F.</b> RC Motorsport	Cupra	<b>129</b>	<b>DAMANTE E.</b> Brothers in Arms	Cupra	<b>6</b>
<b>191</b>	<b>FRANCA L.</b> Aikoa Racing	Audi	<b>167</b>	<b>FAZIOLI A.</b> Brothers in Arms	Cupra	<b>5</b>
<b>139</b>	<b>VERDI L.</b> Planet Motorsport	Audi	<b>184</b>	<b>LANCELLOTTI M.</b>	Cupra	<b>4</b>
<b>174</b>	<b>ALCIDIA A.</b> Tuder Motorsport	Volkswagen	<b>199</b>	<b>ZANIN F.</b> Aikoa Racing	Audi	<b>3</b>
<b>111</b>	<b>ROCCADELLI M.</b>	Cupra	<b>131</b>	<b>SILVESTRINI P.</b> Progetto E20	Audi	<b>2</b>
			<b>102</b>	<b>FANTILLI G.</b>	Cupra	<b>1</b>

