

# ACI Racing Weekend Vallelunga, 21-22 Settembre 2024

## TCR Italy DSG - Classifica Gara 2

Giri 18 = 73,530 km - Media 141,705 km/h - Tempo di gara 31'08.025

Vallelunga 4.085 m

Num.	Conditore	Naz	Concorrente	Team	Auto	Classe	Giri	Tempo	Dist.	Rel.	Giro Veloce
1	<b>191 FRANCA</b> Luca	ITA	Aikoa Racing	Aikoa Racing	Audi RS3 DSG	TCDS	18	31'08.025			6 1'42.652
2	<b>111 ROCCADELLI</b> Matteo	ITA	Roccadelli Matteo		Cupra Leon	TCDS	18	31'09.185	<b>1.160</b>	<b>1.160</b>	4 <b>1'42.452</b>
3	<b>144 SCIONTI</b> Federico	ITA	Scionti Federico	Event e Service	Cupra Leon	TCDS	18	31'15.909	<b>7.884</b>	<b>6.724</b>	8 1'43.145
4	<b>139 VERDI</b> Luca	ITA	Verdi Luca	Planet Motorsport	Audi RS3 DSG	TCDS	18	31'21.951	<b>13.926</b>	<b>6.042</b>	7 1'43.256
5P	<b>161 DESIDERIO</b> Federico	ITA	Desiderio Alessandro	Progetto E20	Volkswagen Golf DSG	TCDS	18	31'28.317	<b>20.292</b>	<b>6.366</b>	10 1'43.131
6	<b>131 SILVESTRINI</b> Paolo Maria	ITA	Silvestrini Paolo Maria	Progetto E20	Audi RS3 DSG	TCDS	18	31'33.115	<b>25.090</b>	<b>4.798</b>	4 1'43.942
7	<b>174 ALCIDI</b> Alessandro	ITA	Alcidi Alessandro	Tuder Motorsport	Volkswagen Golf DSG	TCDS	18	31'34.736	<b>26.711</b>	<b>1.621</b>	7 1'44.069
8	<b>192 FEDELI</b> Carlotta	ITA	Fedeli Carlotta	RC Motorsport	Audi RS3 DSG	TCDS	18	31'38.854	<b>30.829</b>	<b>4.118</b>	5 1'43.940
9	<b>178 BERTON</b> Alessandro	ITA	Berton Alessandro		Cupra Leon	TCDS	18	31'39.629	<b>31.604</b>	<b>0.775</b>	9 1'44.177
10	<b>119 PALANTI</b> Paolo	ITA	Aikoa Racing	Aikoa Racing	Audi RS3 DSG	TCDS	18	31'40.370	<b>32.345</b>	<b>0.741</b>	7 1'44.109
11	<b>168 ARGENTI</b> Andrea	ITA	Argenti Andrea	Brothers in Arms	Cupra Leon	TCDS	18	31'58.383	<b>50.358</b>	<b>18.013</b>	8 1'44.914
12	<b>115 FOGLIA</b> Gabriele	ITA	Foglia Gabriele		Cupra Leon	TCDS	18	32'05.201	<b>57.176</b>	<b>6.818</b>	5 1'44.463
13P	<b>123 ANTONELLO</b> Fabio	ITA	Antonello Fabio	RC Motorsport	Cupra Leon	TCDS	18	32'30.233	<b>1'22.208</b>	<b>25.032</b>	9 1'45.138
----- Non Classificati -----											
RIT	<b>127 PALAZZO</b> Andrea	ITA	Palazzo Andrea	AC Racing Technology	Audi RS3 DSG	TCDS	4	7'19.335	<b>14 Giri</b>		3 1'46.536
RIT	<b>102 FANTILLI</b> Giorgio	ITA	Fantilli Giorgio		Cupra Leon	TCDS	4	13'33.912	<b>14 Giri</b>		2 1'50.089
RIT	<b>167 FAZIOLI</b> Andrea	ITA	Fazioli Andrea	Brothers in Arms	Cupra Leon	TCDS	0				
NP	<b>184 LANCELLOTTI</b> Mattia	ITA	Lancellotti Mattia		Cupra Leon	TCDS					

Partenti: 17 Classificati: 13 Non Classificati: 0 Ritirati: 3 Non Partiti: 1

Giro Veloce N. 4 Num. 111 Matteo Roccadelli Tempo 1'42.452 Media. 143,540 Km/h

Umidità	57%	Aria	21°C
Condizioni	DRY	Pista	18°C

### Penalty and Infringment

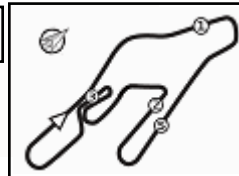
 10.53 **161 F. DESIDERIO** #161 Time Penalty 5 sec - Stewards dec n. 7  
 11.10 **123 F. ANTONELLO** #123 Time Penalty 10 sec - Stewards dec n. 8

Stewards : Valerio Brizzolari Franco Leoni Rino Mastronardi

22/09/2024 Inizio 09:04 Fine 09:37

Esposta alle: .....





Vallelunga 4.085 m

# ACI Racing Weekend Vallelunga, 21-22 Settembre 2024

## TCR Italy DSG - Classifica Master Gara 2

Giri 18 = 73,530 km - Media 139,347 km/h - Tempo di gara 31'39.629

Num.	Conduttore	Naz	Concorrente	Team	Auto	Classe	Giri	Tempo	Dist.	Rel.	Giro Veloce
1	<b>178 BERTON</b> Alessandro	ITA	Berton Alessandro		Cupra Leon	TCDS	18	31'39.629			9 1'44.177
2	<b>119 PALANTI</b> Paolo	ITA	Aikoa Racing	Aikoa Racing	Audi RS3 DSG	TCDS	18	31'40.370	<b>0.741</b>	<b>0.741</b>	7 <b>1'44.109</b>
3	<b>168 ARGENTI</b> Andrea	ITA	Argenti Andrea	Brothers in Arms	Cupra Leon	TCDS	18	31'58.383	<b>18.754</b>	<b>18.013</b>	8 1'44.914
4P	<b>123 ANTONELLO</b> Fabio	ITA	Antonello Fabio	RC Motorsport	Cupra Leon	TCDS	18	32'30.233	<b>50.604</b>	<b>31.850</b>	9 1'45.138
----- Non Classificati -----											
RIT	<b>102 FANTILLI</b> Giorgio	ITA	Fantilli Giorgio		Cupra Leon	TCDS	4	13'33.912	<b>14 Giri</b>		2 1'50.089
RIT	<b>167 FAZIOLI</b> Andrea	ITA	Fazioli Andrea	Brothers in Arms	Cupra Leon	TCDS	0				

Partenti: 6 Classificati: 4 Non Classificati: 0 Ritirati: 2 Non Partiti: 0

Giro Veloce N. 7 Num. 119 Paolo Palanti Tempo 1'44.109 Media. 141,256 Km/h

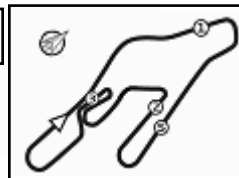
Umidità	57%	Aria	21°C
Condizioni	DRY	Pista	18°C

Stewards : Valerio Brizzolari Franco Leoni Rino Mastronardi

22/09/2024 Inizio 09:04 Fine 09:37

Esposta alle: .....





Vallelunga 4.085 m

# ACI Racing Weekend Vallelunga, 21-22 Settembre 2024

## TCR Italy DSG - Classifica Under Gara 2

Giri 18 = 73,530 km - Media 141,617 km/h - Tempo di gara 31'09.185

Num.	Conducente	Naz	Concorrente	Team	Auto	Classe	Giri	Tempo	Dist.	Rel.	Giro Veloce
1	<b>111 ROCCADELLI</b> Matteo	ITA	Roccadelli Matteo		Cupra Leon	TCDS	18	31'09.185			4 1'42.452
2	<b>139 VERDI</b> Luca	ITA	Verdi Luca	Planet Motorsport	Audi RS3 DSG	TCDS	18	31'21.951	<b>12.766</b>	<b>12.766</b>	7 1'43.256
3P	<b>161 DESIDERIO</b> Federico	ITA	Desiderio Alessandro	Progetto E20	Volkswagen Golf DSG	TCDS	18	31'28.317	<b>19.132</b>	<b>6.366</b>	10 1'43.131
4	<b>115 FOGLIA</b> Gabriele	ITA	Foglia Gabriele		Cupra Leon	TCDS	18	32'05.201	<b>56.016</b>	<b>36.884</b>	5 1'44.463
----- <b>Non Classificati</b> -----											
NP	<b>184 LANCELOTTI</b> Mattia	ITA	Lancellotti Mattia		Cupra Leon	TCDS					

Partenti: 5 Classificati: 4 Non Classificati: 0 Ritirati: 0 Non Partiti: 1

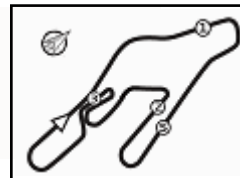
Giro Veloce N. 4 Num. 111 Matteo Roccadelli Tempo 1'42.452 Media. 143,540 Km/h

Umidità	57%	Aria	21°C
Condizioni	DRY	Pista	18°C

Stewards : Valerio Brizzolari Franco Leoni Rino Mastronardi

22/09/2024 Inizio 09:04 Fine 09:37

Esposta alle: .....



Vallelunga 4.085 m

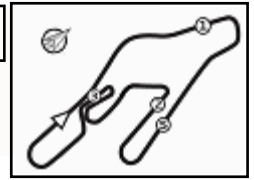
ACI Racing Weekend Vallelunga, 21-22 Settembre 2024

TCR Italy DSG - Contagiri Gara 2

		Giro																	
		1	2	3	4	5	6	7	8	9	10	11	12	13	14	15	16	17	18
1	131	131	191	191	191	191	191	191	191	191	191	191	191	191	191	191	191	191	191
2	191	191	111	111	111	111	111	111	111	111	111	111	111	111	111	111	111	111	111
3	174	111	131	131	131	144	144	144	144	144	144	144	144	144	144	144	144	144	144
4	111	144	144	144	144	139	139	139	139	139	139	139	139	139	139	139	139	139	139
5	139	139	139	139	139	131	131	161	161	161	161	161	161	161	161	161	161	161	161
6	144	161	161	161	161	161	161	131	131	131	131	131	131	131	131	131	131	131	131
7	161	192	192	192	192	192	192	192	192	192	174	174	174	174	174	174	174	174	174
8	192	174	174	174	174	174	174	174	174	174	174	192	192	192	192	192	192	192	192
9	119	119	119	119	119	119	119	119	119	119	119	119	119	178	178	178	178	178	178
10	115	115	115	115	115	115	115	178	178	178	178	178	178	178	119	119	119	119	119
11	168	168	168	178	178	178	178	115	115	115	115	115	115	115	115	115	168	168	168
12	178	178	178	168	168	168	168	168	168	168	168	168	168	168	168	168	168	115	115
13	127	127	127	127	123	123	123	123	123	123	123	123	123	123	123	123	123	123	123
14	123	123	123	123															
15	102	102	102	102															

Final Result			
1	191	FRANCA L.	Giri 18
2	111	ROCCADELLI M.	1.160
3	144	SCIONTI F.	7.884
4	139	VERDI L.	13.926
5	161	DESIDERIO F.	15.292
6	131	SILVESTRINI P.	25.090
7	174	ALCIDI A.	26.711
8	192	FEDELI C.	30.829
9	178	BERTON A.	31.604
10	119	PALANTI P.	32.345
11	168	ARGENTI A.	50.358
12	115	FOGLIA G.	57.176
13	123	ANTONELLO F.	1'12.208
RIT	127	PALAZZO A.	14 Giri
RIT	102	FANTILLI G.	14 Giri
RIT	167	FAZIOLI A.	
NP	184	LANCELOTTI M.	




**ACI Racing Weekend Vallelunga, 21-22 Settembre 2024**
**TCR Italy DSG - Best Sectors & Speed Gara 2**
**CLASSIFICA**

1	<b>191 FRANCA</b> Luca	Audi RS3 DSG	Giri 18
2	<b>111 ROCCAPELLI</b> Matteo	Cupra Leon	1.160
3	<b>144 SCIONTI</b> Federico	Cupra Leon	7.884
4	<b>139 VERDI</b> Luca	Audi RS3 DSG	13.926
5	<b>161 DESIDERIO</b> Federico	Volkswaen Golf DSG	15.292
6	<b>131 SILVESTRINI</b> Paolo Maria	Audi RS3 DSG	25.090
7	<b>174 ALCIDI</b> Alessandro	Volkswaen Golf DSG	26.711
8	<b>192 FEDELI</b> Carlotta	Audi RS3 DSG	30.829
9	<b>178 BERTON</b> Alessandro	Cupra Leon	31.604
10	<b>119 PALANTI</b> Paolo	Audi RS3 DSG	32.345
11	<b>168 ARGENTI</b> Andrea	Cupra Leon	50.358
12	<b>115 FOGLIA</b> Gabriele	Cupra Leon	57.176
13	<b>123 ANTONELLO</b> Fabio	Cupra Leon	1'12.208
RIT	<b>127 PALAZZO</b> Andrea	Audi RS3 DSG	14 Giri
RIT	<b>102 FANTILLI</b> Giorgio	Cupra Leon	14 Giri
NP	<b>167 FAZIOLI</b> Andrea	Cupra Leon	
NP	<b>184 LANCELOTTI</b> Mattia	Cupra Leon	

**SPEED**

1	<b>161 DESIDERIO</b> Federico	Volkswagen Golf DSG	212,2
2	<b>144 SCIONTI</b> Federico	Cupra Leon	212,2
3	<b>139 VERDI</b> Luca	Audi RS3 DSG	211,4
4	<b>178 BERTON</b> Alessandro	Cupra Leon	210,9
5	<b>191 FRANCA</b> Luca	Audi RS3 DSG	210,5
6	<b>111 ROCCAPELLI</b> Matteo	Cupra Leon	210,1
7	<b>192 FEDELI</b> Carlotta	Audi RS3 DSG	209,7
8	<b>115 FOGLIA</b> Gabriele	Cupra Leon	209,3
9	<b>131 SILVESTRINI</b> Paolo Maria	Audi RS3 DSG	208,9
10	<b>119 PALANTI</b> Paolo	Audi RS3 DSG	208,9
11	<b>102 FANTILLI</b> Giorgio	Cupra Leon	207,3
12	<b>168 ARGENTI</b> Andrea	Cupra Leon	207,3
13	<b>174 ALCIDI</b> Alessandro	Volkswagen Golf DSG	206,9
14	<b>167 FAZIOLI</b> Andrea	Cupra Leon	205,3
15	<b>123 ANTONELLO</b> Fabio	Cupra Leon	204,9
16	<b>127 PALAZZO</b> Andrea	Audi RS3 DSG	198,2

**SEG. 1**

1	<b>131 SILVESTRINI</b> Paolo Maria	13.485
2	<b>144 SCIONTI</b> Federico	13.573
3	<b>111 ROCCAPELLI</b> Matteo	13.596
4	<b>192 FEDELI</b> Carlotta	13.601
5	<b>161 DESIDERIO</b> Federico	13.603
6	<b>139 VERDI</b> Luca	13.635
7	<b>191 FRANCA</b> Luca	13.679
8	<b>115 FOGLIA</b> Gabriele	13.708
9	<b>119 PALANTI</b> Paolo	13.718
10	<b>178 BERTON</b> Alessandro	13.750
11	<b>174 ALCIDI</b> Alessandro	13.849
12	<b>123 ANTONELLO</b> Fabio	13.963
13	<b>168 ARGENTI</b> Andrea	14.121
14	<b>102 FANTILLI</b> Giorgio	14.498
15	<b>127 PALAZZO</b> Andrea	14.545
16	<b>167 FAZIOLI</b> Andrea	21.361

**SEG. 2**

1	<b>111 ROCCAPELLI</b> Matteo	35.733
2	<b>191 FRANCA</b> Luca	35.782
3	<b>139 VERDI</b> Luca	35.918
4	<b>144 SCIONTI</b> Federico	36.056
5	<b>161 DESIDERIO</b> Federico	36.065
6	<b>178 BERTON</b> Alessandro	36.125
7	<b>119 PALANTI</b> Paolo	36.237
8	<b>168 ARGENTI</b> Andrea	36.297
9	<b>131 SILVESTRINI</b> Paolo Maria	36.320
10	<b>174 ALCIDI</b> Alessandro	36.352
11	<b>192 FEDELI</b> Carlotta	36.358
12	<b>115 FOGLIA</b> Gabriele	36.426
13	<b>123 ANTONELLO</b> Fabio	36.660
14	<b>127 PALAZZO</b> Andrea	36.954
15	<b>102 FANTILLI</b> Giorgio	37.757
16	<b>167 FAZIOLI</b> Andrea	40.290

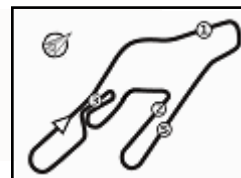
**SEG. 3**

1	<b>191 FRANCA</b> Luca	30.863
2	<b>111 ROCCAPELLI</b> Matteo	31.006
3	<b>161 DESIDERIO</b> Federico	31.131
4	<b>139 VERDI</b> Luca	31.195
5	<b>174 ALCIDI</b> Alessandro	31.228
6	<b>144 SCIONTI</b> Federico	31.243
7	<b>178 BERTON</b> Alessandro	31.330
8	<b>192 FEDELI</b> Carlotta	31.367
9	<b>119 PALANTI</b> Paolo	31.371
10	<b>131 SILVESTRINI</b> Paolo Maria	31.394
11	<b>115 FOGLIA</b> Gabriele	31.515
12	<b>123 ANTONELLO</b> Fabio	31.533
13	<b>168 ARGENTI</b> Andrea	31.735
14	<b>127 PALAZZO</b> Andrea	32.242
15	<b>102 FANTILLI</b> Giorgio	32.982

**SEG. 4**

1	<b>111 ROCCAPELLI</b> Matteo	22.041
2	<b>161 DESIDERIO</b> Federico	22.071
3	<b>144 SCIONTI</b> Federico	22.089
4	<b>191 FRANCA</b> Luca	22.090
5	<b>139 VERDI</b> Luca	22.269
6	<b>168 ARGENTI</b> Andrea	22.420
7	<b>119 PALANTI</b> Paolo	22.429
8	<b>174 ALCIDI</b> Alessandro	22.438
9	<b>192 FEDELI</b> Carlotta	22.450
10	<b>131 SILVESTRINI</b> Paolo Maria	22.461
11	<b>178 BERTON</b> Alessandro	22.469
12	<b>127 PALAZZO</b> Andrea	22.499
13	<b>123 ANTONELLO</b> Fabio	22.594
14	<b>115 FOGLIA</b> Gabriele	22.606
15	<b>102 FANTILLI</b> Giorgio	23.648




**ACI Racing Weekend Vallelunga, 21-22 Settembre 2024**
**TCR Italy DSG - Analisi Tempi Gara 2**

Vallelunga 4.085 m

Start at 9:04'31.326

**1 / 3**

102 G. FANTILLI (1'50.089)							
Giro	Seg.1	Seg.2	Seg.3	Seg.4	T. Giro	km/h	Local Time
1		1'00.858	38.268	24.331	2'35.256	160,7	9:07'06.582
2	14.951	38.508	<b>32.982</b>	<b>23.648</b>	<b>1'50.089</b>	<b>207,3</b>	9:08'56.671
3	<b>14.498</b>	<b>37.757</b>	53.102	1'07.329	2'52.686P	<b>207,3</b>	9:11'49.357
4	28.654	1'09.672	35.193	4'02.362	6'15.881P	118,6	9:18'05.238

Tempo di gara 13'33.912

13	13.930	36.582	31.848	22.600	1'44.960	208,1	9:27'25.198
14	14.002	36.559	33.058	22.739	1'46.358	208,5	9:29'11.556
15	13.861	36.567	31.935	22.623	1'44.986	<b>208,9</b>	9:30'56.542
16	13.895	36.503	31.958	22.751	1'45.107	208,5	9:32'41.649
17	<b>13.718</b>	36.581	31.588	22.647	1'44.534	208,1	9:34'26.183
18	13.754	37.176	31.993	22.590	1'45.513	203,4	9:36'11.696

Tempo di gara 31'40.370

111 M. ROCCAPELLI (1'42.452)							
Giro	Seg.1	Seg.2	Seg.3	Seg.4	T. Giro	km/h	Local Time
1		37.817	32.695	22.775	1'53.247	208,5	9:06'24.573
2	14.056	36.182	31.626	22.255	1'44.119	208,1	9:08'08.692
3	14.071	36.490	31.447	22.139	1'44.147	208,5	9:09'52.839
4	13.648	<b>35.733</b>	31.030	<b>22.041</b>	<b>1'42.452</b>	208,5	9:11'35.291
5	13.741	35.793	<b>31.006</b>	22.092	1'42.632	209,7	9:13'17.923
6	13.604	35.801	31.081	22.143	1'42.629	209,7	9:15'00.552
7	13.601	35.798	31.156	22.258	1'42.813	209,3	9:16'43.365
8	<b>13.596</b>	35.974	31.211	22.280	1'43.061	209,7	9:18'26.426
9	13.603	36.202	31.137	22.250	1'43.192	208,5	9:20'09.618
10	13.628	35.997	31.158	22.302	1'43.085	208,5	9:21'52.703
11	13.615	36.037	31.399	22.354	1'43.405	209,3	9:23'36.108
12	13.635	36.213	31.193	22.401	1'43.442	208,9	9:25'19.550
13	13.641	36.132	31.219	22.369	1'43.361	209,3	9:27'02.911
14	13.626	36.095	31.228	22.379	1'43.328	208,5	9:28'46.239
15	13.617	35.996	31.251	22.332	1'43.196	<b>210,1</b>	9:30'29.435
16	13.615	36.119	31.198	22.308	1'43.240	208,9	9:32'12.675
17	13.629	36.094	31.219	22.434	1'43.376	208,9	9:33'56.051
18	13.614	36.345	31.316	23.185	1'44.460	208,9	9:35'40.511

Tempo di gara 31'09.185

123 F. ANTONELLO (1'45.138)							
Giro	Seg.1	Seg.2	Seg.3	Seg.4	T. Giro	km/h	Local Time
1		39.625	45.875	25.019	2'12.702	203,4	9:06'44.028
2	15.214	37.946	32.695	23.707	1'49.562	202,6	9:08'33.590
3	14.420	37.605	32.088	22.787	1'46.900	203,0	9:10'20.490
4	<b>13.963</b>	36.810	31.895	22.787	1'45.455	203,8	9:12'05.945
5	14.153	37.313	31.939	22.720	1'46.125	203,4	9:13'52.070
6	14.141	37.050	31.968	<b>22.594</b>	1'45.753	202,6	9:15'37.823
7	14.185	37.059	31.545	22.712	1'45.501	204,5	9:17'23.324
8	14.045	37.079	31.581	22.664	1'45.369	204,5	9:19'08.693
9	14.048	<b>36.660</b>	31.669	22.761	<b>1'45.138</b>	<b>204,9</b>	9:20'53.831
10	14.144	37.005	<b>31.533</b>	22.843	1'45.525	204,5	9:22'39.356
11	14.119	36.906	31.737	22.947	1'45.709	203,8	9:24'25.065
12	14.090	37.164	31.725	22.761	1'45.740	203,4	9:26'10.805
13	14.063	36.909	32.016	22.819	1'45.807	<b>204,9</b>	9:27'56.612
14	13.978	38.363	31.771	22.821	1'46.933	203,0	9:29'43.545
15	14.191	37.018	32.003	23.079	1'46.291	204,5	9:31'29.836
16	14.418	37.444	32.203	23.053	1'47.118	203,8	9:33'16.954
17	14.320	37.421	32.216	22.885	1'46.842	203,0	9:35'03.796
18	14.800	37.191	32.419	23.353	1'47.763	203,8	9:36'51.559

Tempo di gara 32'20.233

115 G. FOGLIA (1'44.463)							
Giro	Seg.1	Seg.2	Seg.3	Seg.4	T. Giro	km/h	Local Time
1		38.662	33.340	22.927	1'55.958	205,3	9:06'27.284
2	14.076	37.286	32.331	23.406	1'47.099	208,9	9:08'14.383
3	14.346	37.005	32.192	22.677	1'46.220	208,9	9:10'00.603
4	13.838	36.555	31.637	22.661	1'44.691	<b>209,3</b>	9:11'45.294
5	13.916	<b>36.426</b>	<b>31.515</b>	<b>22.606</b>	<b>1'44.463</b>	208,5	9:13'29.757
6	13.769	36.780	31.581	22.689	1'44.819	207,3	9:15'14.576
7	<b>13.708</b>	36.574	31.659	22.651	1'44.592	208,1	9:16'59.168
8	13.748	36.759	32.685	22.723	1'45.915	206,5	9:18'45.083
9	13.732	36.505	31.604	22.745	1'44.586	208,9	9:20'29.669
10	13.764	36.514	31.583	22.762	1'44.623	207,7	9:22'14.292
11	14.072	36.730	32.003	22.805	1'45.610	205,3	9:23'59.902
12	13.812	36.790	31.751	22.749	1'45.102	206,1	9:25'45.004
13	13.827	36.676	31.687	22.888	1'45.078	206,9	9:27'30.082
14	13.810	36.900	31.855	23.093	1'45.658	206,1	9:29'15.740
15	14.398	37.511	33.803	23.990	1'49.702	204,2	9:31'05.442
16	15.170	38.076	32.805	24.608	1'50.659	201,9	9:32'56.101
17	15.542	39.058	32.600	24.066	1'51.266	199,6	9:34'47.367
18	15.080	37.886	32.653	23.541	1'49.160	199,6	9:36'36.527

Tempo di gara 32'05.201

127 A. PALAZZO (1'46.536)							
Giro	Seg.1	Seg.2	Seg.3	Seg.4	T. Giro	km/h	Local Time
1		40.507	34.487	22.751	1'59.403	188,5	9:06'30.729
2	14.795	37.020	<b>32.242</b>	22.530	1'46.587	<b>198,2</b>	9:08'17.316
3	14.639	<b>36.954</b>	32.421	22.522	<b>1'46.536</b>	193,2	9:10'03.852
4	<b>14.545</b>	37.288	32.477	<b>22.499</b>	1'46.809	191,8	9:11'50.661

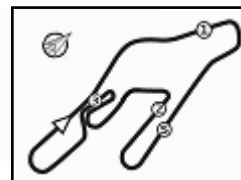
Tempo di gara 7'19.335

131 P. SILVESTRINI (1'43.942)							
Giro	Seg.1	Seg.2	Seg.3	Seg.4	T. Giro	km/h	Local Time
1		37.283	32.303	22.916	1'52.005	204,5	9:06'23.331
2	13.792	36.466	31.889	22.839	1'44.986	206,1	9:08'08.317
3	14.177	36.657	32.092	22.472	1'45.398	207,3	9:09'53.715
4	13.557	36.467	<b>31.394</b>	22.524	<b>1'43.942</b>	207,7	9:11'37.657
5	13.882	36.450	31.825	22.495	1'44.652	207,7	9:13'22.309
6	13.805	36.514	32.435	<b>22.461</b>	1'45.215	208,5	9:15'07.524
7	<b>13.485</b>	36.634	31.599	22.637	1'44.355	<b>208,9</b>	9:16'51.879
8	13.507	<b>36.320</b>	32.030	23.156	1'45.013	208,5	9:18'36.892
9	13.549	36.496	31.612	22.577	1'44.234	<b>208,9</b>	9:20'21.126
10	13.559	37.304	32.037	23.035	1'45.935	<b>208,9</b>	9:22'07.061
11	13.678	36.633	31.569	22.635	1'44.515	208,1	9:23'51.576
12	13.653	36.533	31.553	22.620	1'44.359	207,7	9:25'35.935
13	13.625	36.701	31.750	22.726	1'44.802	207,3	9:27'20.737
14	13.633	36.797	31.539	22.711	1'44.680	207,7	9:29'05.417
15	13.615	36.458	31.730	22.758	1'44.561	207,7	9:30'49.978
16	13.612	36.575	31.686	22.748	1'44.621	207,7	9:32'34.599
17	13.630	36.677	31.825	22.705	1'44.837	208,1	9:34'19.436
18	13.616	36.852	31.762	22.775	1'45.005	208,1	9:36'04.441

Tempo di gara 31'33.115

119 P. PALANTI (1'44.109)							
Giro	Seg.1	Seg.2	Seg.3	Seg.4	T. Giro	km/h	Local Time
1		38.541	32.798	22.916	1'55.507	207,3	9:06'26.833
2	14.328	37.125	32.367	23.328	1'47.148	208,5	9:08'13.981
3	14.380	37.044	31.838	22.601	1'45.863	<b>208,9</b>	9:09'59.844
4	14.084	36.653	31.606	22.563	1'44.906	207,7	9:11'44.750
5	13.977	36.307	31.546	22.435	1'44.265	208,5	9:13'29.015
6	14.042	36.373	31.466	22.522	1'44.403	206,9	9:15'13.418
7	14.046	<b>36.237</b>	31.397	<b>22.429</b>	<b>1'44.109</b>	<b>208,9</b>	9:16'57.527
8	13.999	36.392	31.457	22.530	1'44.378	208,5	9:18'41.905
9	14.049	36.413	31.442	22.489	1'44.393	<b>208,9</b>	9:20'26.298
10	13.972	36.401	<b>31.371</b>	22.569	1'44.313	<b>208,9</b>	9:22'10.611
11	13.901	36.811	31.640	22.450	1'44.802	203,4	9:23'55.413
12	14.021	36.579	31.520	22.705	1'44.825	208,1	9:25'40.238

139 L. VERDI (1'43.256)							


**ACI Racing Weekend Vallelunga, 21-22 Settembre 2024**
**TCR Italy DSG - Analisi Tempi Gara 2**

Vallelunga 4.085 m

Start at 9:04'31.326

**2 / 3**

5	13.866	36.098	31.678	22.283	1'43.925	<b>211,4</b>	9:13'22.881	1		38.722	33.317	22.852	1'56.505	204,2	9:06'27.831
6	13.858	36.134	31.770	<b>22.269</b>	1'44.031	<b>211,4</b>	9:15'06.912	2	14.196	36.996	32.668	22.860	1'46.720	206,9	9:08'14.551
7	13.806	<b>35.918</b>	31.258	22.274	<b>1'43.256</b>	210,5	9:16'50.168	3	14.545	36.936	32.789	22.895	1'47.165	<b>207,3</b>	9:10'01.716
8	13.842	36.214	31.372	22.453	1'43.881	210,5	9:18'34.049	4	<b>14.121</b>	37.151	31.992	22.620	1'45.884	206,1	9:11'47.600
9	13.707	36.176	31.350	22.380	1'43.613	210,9	9:20'17.662	5	14.243	36.588	31.993	<b>22.420</b>	1'45.244	206,9	9:13'32.844
10	13.747	36.153	<b>31.195</b>	22.369	1'43.464	210,9	9:22'01.126	6	14.212	36.398	31.795	22.641	1'45.046	205,7	9:15'17.890
11	13.815	36.154	31.353	22.459	1'43.781	210,9	9:23'44.907	7	14.219	36.316	32.055	22.689	1'45.279	205,7	9:17'03.169
12	13.747	36.169	31.322	22.500	1'43.738	210,5	9:25'28.645	8	14.128	36.321	<b>31.735</b>	22.730	<b>1'44.914</b>	206,1	9:18'48.083
13	13.771	36.536	31.380	22.522	1'44.209	209,7	9:27'12.854	9	14.142	<b>36.297</b>	32.082	22.865	1'45.386	206,1	9:20'33.469
14	13.671	36.346	31.315	22.413	1'43.745	209,7	9:28'56.599	10	14.551	36.980	31.848	23.067	1'46.446	204,5	9:22'19.915
15	13.696	36.297	31.569	22.464	1'44.026	210,5	9:30'40.625	11	14.446	37.072	32.036	22.828	1'46.382	204,5	9:24'06.297
16	<b>13.635</b>	36.349	31.452	22.447	1'43.883	209,7	9:32'24.508	12	14.585	36.795	32.184	22.978	1'46.542	205,3	9:25'52.839
17	13.668	36.332	31.460	22.504	1'43.964	210,1	9:34'08.472	13	14.445	37.096	32.080	22.962	1'46.583	204,2	9:27'39.422
18	13.726	36.640	31.807	22.632	1'44.805	210,5	9:35'53.277	14	14.251	37.103	32.188	22.875	1'46.417	205,3	9:29'25.839

Tempo di gara 31'21.951

**144 F. SCIONTI (1'43.145)**

Giro	Seg.1	Seg.2	Seg.3	Seg.4	T. Giro	km/h	Local Time
------	-------	-------	-------	-------	---------	------	------------

1		37.541	32.937	22.508	1'53.911	211,8	9:06'25.237
2	14.163	36.703	31.706	22.368	1'44.940	209,3	9:08'10.177
3	13.788	36.373	31.475	22.205	1'43.841	211,4	9:09'54.018
4	13.666	36.236	31.595	22.283	1'43.780	<b>212,2</b>	9:11'37.798
5	13.916	36.431	31.897	22.376	1'44.620	211,4	9:13'22.418
6	13.853	36.282	31.357	22.114	1'43.606	211,4	9:15'06.024
7	13.645	<b>36.056</b>	31.498	22.150	1'43.349	210,9	9:16'49.373
8	13.614	36.069	31.277	22.185	<b>1'43.145</b>	210,5	9:18'32.518
9	13.581	36.244	<b>31.243</b>	<b>22.089</b>	1'43.157	211,4	9:20'15.675
10	<b>13.573</b>	36.085	31.352	22.176	1'43.186	211,8	9:21'58.861
11	13.593	36.187	31.406	22.180	1'43.366	211,4	9:23'42.227
12	13.644	36.109	31.320	22.273	1'43.346	210,5	9:25'25.573
13	13.646	36.478	31.442	22.196	1'43.762	210,9	9:27'09.335
14	13.626	36.204	31.445	22.241	1'43.516	211,4	9:28'52.851
15	13.597	36.120	31.448	22.241	1'43.406	211,4	9:30'36.257
16	13.582	36.260	31.481	22.299	1'43.622	210,9	9:32'19.879
17	13.583	36.259	31.443	22.266	1'43.551	210,9	9:34'03.430
18	13.595	36.125	31.610	22.475	1'43.805	211,8	9:35'47.235

Tempo di gara 31'15.909

**161 F. DESIDERIO (1'43.131)**

Giro	Seg.1	Seg.2	Seg.3	Seg.4	T. Giro	km/h	Local Time
------	-------	-------	-------	-------	---------	------	------------

1		38.390	33.588	22.849	1'54.608	207,7	9:06'25.934
2	13.849	37.790	32.170	22.781	1'46.590	206,5	9:08'12.524
3	13.878	36.424	32.108	22.427	1'44.837	210,5	9:09'57.361
4	13.776	36.231	31.387	22.233	1'43.627	209,7	9:11'40.988
5	13.838	36.402	31.450	<b>22.071</b>	1'43.761	209,3	9:13'24.749
6	13.861	36.239	31.480	22.316	1'43.896	209,7	9:15'08.645
7	13.629	36.239	31.434	22.395	1'43.697	210,5	9:16'52.342
8	13.657	36.241	31.308	22.679	1'43.885	<b>212,2</b>	9:18'36.227
9	13.680	36.190	<b>31.131</b>	22.157	1'43.158	209,7	9:20'19.385
10	13.646	<b>36.065</b>	31.174	22.246	<b>1'43.131</b>	211,4	9:22'02.516
11	13.673	36.252	31.281	22.380	1'43.586	210,5	9:23'46.102
12	13.708	36.242	31.347	22.392	1'43.689	210,9	9:25'29.791
13	13.707	36.662	31.487	22.333	1'44.189	210,1	9:27'13.980
14	13.633	36.345	31.312	22.277	1'43.567	211,8	9:28'57.547
15	13.610	36.324	31.579	22.547	1'44.060	210,9	9:30'41.607
16	<b>13.603</b>	36.696	31.671	22.422	1'44.392	209,7	9:32'25.999
17	13.720	36.448	31.696	22.440	1'44.304	210,1	9:34'10.303
18	13.719	36.521	31.643	22.457	1'44.340	210,1	9:35'54.643

Tempo di gara 31'23.317

**167 A. FAZIOLI**

Giro	Seg.1	Seg.2	Seg.3	Seg.4	T. Giro	km/h	Local Time
------	-------	-------	-------	-------	---------	------	------------

1		<b>40.290</b>				<b>205,3</b>	
---	--	---------------	--	--	--	--------------	--

Tempo di gara 9.:58'.6.4

**168 A. ARGENTI (1'44.914)**

Giro	Seg.1	Seg.2	Seg.3	Seg.4	T. Giro	km/h	Local Time
------	-------	-------	-------	-------	---------	------	------------

22/09/2024							
------------	--	--	--	--	--	--	--

P = Box In/Out - C = Tempo Invalidato

**174 A. ALCIDI (1'44.069)**

Giro	Seg.1	Seg.2	Seg.3	Seg.4	T. Giro	km/h	Local Time
------	-------	-------	-------	-------	---------	------	------------

1		37.587	32.518	23.130	1'53.030	204,2	9:06'24.356
2	15.092	37.666	32.751	23.919	1'49.428	203,8	9:08'13.784
3	14.401	36.792	31.850	22.734	1'45.777	206,5	9:09'59.561
4	13.956	36.649	31.548	22.555	1'44.708	206,1	9:11'44.269
5	13.866	36.424	31.443	22.578	1'44.311	206,5	9:13'28.580
6	13.972	<b>36.352</b>	31.304	22.522	1'44.150	206,1	9:15'12.730
7	13.883	36.520	<b>31.228</b>	<b>22.438</b>	<b>1'44.069</b>	206,5	9:16'56.799
8	14.008	36.452	31.298	22.624	1'44.382	<b>206,9</b>	9:18'41.181
9	13.980	36.356	31.388	22.579	1'44.303	<b>206,9</b>	9:20'25.484
10	13.907	36.353	31.486	22.560	1'44.306	<b>206,9</b>	9:22'09.790
11	<b>13.849</b>	36.479	31.520	22.756	1'44.604	<b>206,9</b>	9:23'54.394
12	13.923	36.372	31.893	22.518	1'44.706	206,5	9:25'39.100
13	14.001	36.397	31.574	22.550	1'44.522	206,5	9:27'23.622
14	13.921	36.537	31.607	22.487	1'44.552	206,5	9:29'08.174
15	13.939	36.370	31.550	22.510	1'44.369	206,1	9:30'52.543
16	13.859	36.447	31.699	22.568	1'44.573	206,1	9:32'37.116
17	13.969	36.453	31.580	22.518	1'44.520	206,1	9:34'21.636
18	13.941	36.383	31.539	22.563	1'44.426	<b>206,9</b>	9:36'06.062

Tempo di gara 31'34.736

**178 A. BERTON (1'44.177)**

Giro	Seg.1	Seg.2	Seg.3	Seg.4	T. Giro	km/h	Local Time
------	-------	-------	-------	-------	---------	------	------------

1		40.073	32.580	23.108	1'57.201	205,3	9:06'28.527
2	14.315	36.657	32.595	22.789	1'46.356	<b>210,9</b>	9:08'14.883
3	14.349	37.112	32.799	22.728	1'46.988	208,9	9:10'01.871
4	14.104	36.349	31.436	22.572	1'44.461	208,5	9:11'46.332
5	13.880	36.296	31.472	22.675	1'44.323	210,1	9:13'30.655
6	<b>13.750</b>	36.644	31.612	22.611	1'44.617	209,7	9:15'15.272
7	13.952	36.525	31.488	<b>22.469</b>	1'44.434	210,1	9:16'59.706
8	13.804	36.901	<b>31.330</b>	22.483	1'44.518	204,9	9:18'44.224
9	14.158	<b>36.125</b>	31.345	22.549	<b>1'44.177</b>	210,1	9:20'28.401
10	13.916	36.200	31.486	22.620	1'44.222	210,1	9:22'12.623
11	13.869	36.395	31.517	22.592	1'44.373	208,9	9:23'56.996
12	13.871	36.318	31.610	22.672	1'44.471	209,3	9:25'41.467
13	14.033	36.369	31.531	22.773	1'44.706	210,1	9:27'26.173
14	13.886	36.236	32.101	22.745	1'44.968	<b>210,9</b>	9:29'11.141
15	13.998	36.410	31.717	22.715	1'44.840	<b>210,9</b>	9:30'55.981
16	13.819	36.526	31.729	22.732	1'44.806	209,3	9:32'40.787
17	13.980	36.628	31.514	22.793	1'44.915	210,5	9:34'25.702
18	14.000	36.536	31.685	23.032	1'45.253	210,5	9:36'10.955

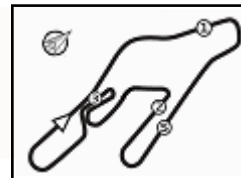
Tempo di gara 31'39.629

**191 L. FRANCA (1'42.652)**

Giro	Seg.1	Seg.2	Seg.3	Seg.4	T. Giro	km/h	Local Time
------	-------	-------	-------	-------	---------	------	------------

--	--	--	--	--	--	--	--





Vallelunga 4.085 m

**ACI Racing Weekend Vallelunga, 21-22 Settembre 2024**
**TCR Italy DSG - Analisi Tempi Gara 2**

Start at 9:04'31.326

1		37.916	31.816	22.872	1'53.019	<b>210,5</b>	9:06'24.345
2	13.971	36.051	31.392	22.632	1'44.046	208,9	9:08'08.391
3	13.947	36.060	31.105	<b>22.090</b>	1'43.202	209,3	9:09'51.593
4	13.794	35.901	30.935	22.196	1'42.826	208,9	9:11'34.419
5	13.747	<b>35.782</b>	31.072	22.132	1'42.733	210,1	9:13'17.152
6	13.725	35.929	<b>30.863</b>	22.135	<b>1'42.652</b>	209,3	9:14'59.804
7	13.696	35.980	31.276	22.153	1'43.105	208,9	9:16'42.909
8	13.702	35.901	31.177	22.195	1'42.975	209,3	9:18'25.884
9	13.683	35.946	31.037	22.364	1'43.030	210,1	9:20'08.914
10	13.719	35.822	31.338	22.365	1'43.244	210,1	9:21'52.158
11	13.715	36.049	31.285	22.297	1'43.346		9:23'35.504
12	13.698	36.034	31.132	22.343	1'43.207	209,3	9:25'18.711
13	13.721	35.960	31.143	22.310	1'43.134	210,1	9:27'01.845
14	13.708	36.053	31.060	22.333	1'43.154	210,1	9:28'44.999
15	13.690	36.043	31.301	22.336	1'43.370	210,1	9:30'28.369
16	13.697	36.120	31.318	22.366	1'43.501	209,3	9:32'11.870
17	13.687	36.257	31.168	22.311	1'43.423	210,1	9:33'55.293
18	<b>13.679</b>	36.137	31.283	22.959	1'44.058	209,7	9:35'39.351

Tempo di gara 31'08.025

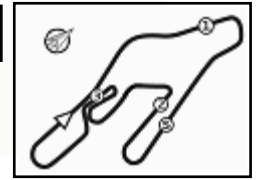
**192 C. FEDELI (1'43.940)**

Giro	Seg.1	Seg.2	Seg.3	Seg.4	T. Giro	km/h	Local Time
1		38.356	32.748	23.182	1'55.147	208,1	9:06'26.473
2	13.814	37.587	32.169	23.724	1'47.294	207,7	9:08'13.767
3	14.162	36.564	31.725	22.661	1'45.112	209,3	9:09'58.879
4	13.676	36.742	31.628	22.592	1'44.638	209,3	9:11'43.517
5	13.690	36.433	<b>31.367</b>	<b>22.450</b>	<b>1'43.940</b>	208,5	9:13'27.457
6	13.802	36.370	31.584	22.727	1'44.483	209,3	9:15'11.940
7	13.674	36.410	31.610	22.463	1'44.157	209,3	9:16'56.097
8	13.622	36.613	31.561	22.588	1'44.384	207,3	9:18'40.481
9	<b>13.601</b>	36.641	31.508	22.612	1'44.362	205,7	9:20'24.843
10	13.649	<b>36.358</b>	31.677	22.572	1'44.256	<b>209,7</b>	9:22'09.099
11	13.702	36.722	31.529	22.762	1'44.715	206,1	9:23'53.814
12	13.829	37.518	31.841	22.669	1'45.857	209,3	9:25'39.671
13	13.688	37.009	31.682	22.729	1'45.108	206,5	9:27'24.779
14	13.634	37.177	32.409	22.709	1'45.929	209,3	9:29'10.708
15	13.741	36.552	31.761	22.616	1'44.670	<b>209,7</b>	9:30'55.378
16	13.606	36.791	31.906	22.681	1'44.984	<b>209,7</b>	9:32'40.362
17	13.660	36.792	31.679	22.732	1'44.863	207,3	9:34'25.225
18	13.651	36.673	31.905	22.726	1'44.955	208,1	9:36'10.180

Tempo di gara 31'38.854







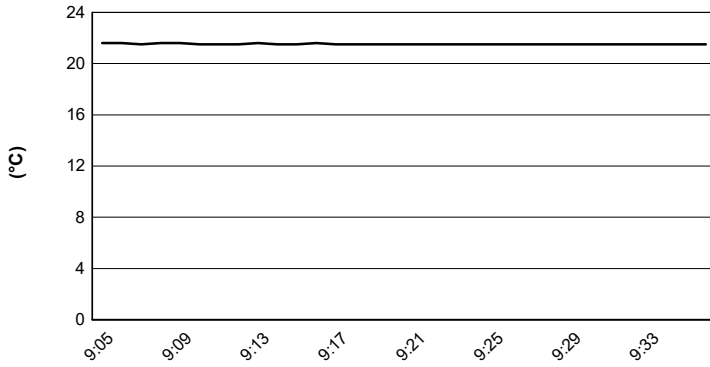
Vallelunga 4.085 m

ACI Racing Weekend Vallelunga, 21-22 Settembre 2024

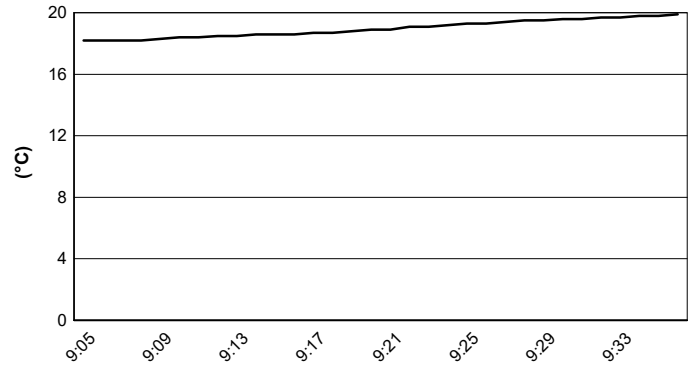
TCR Italy DSG - Meteo Gara 2

Session started 09:05 - Session ended 9:37

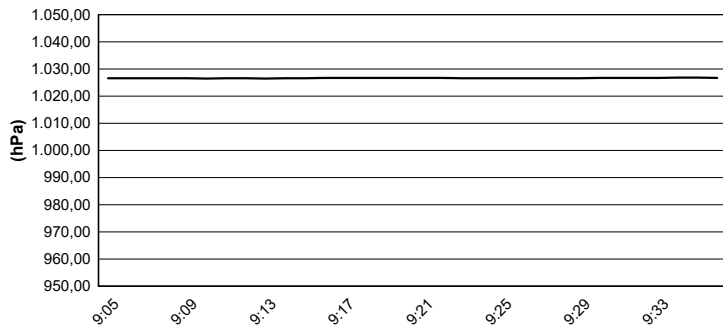
Air Temperature



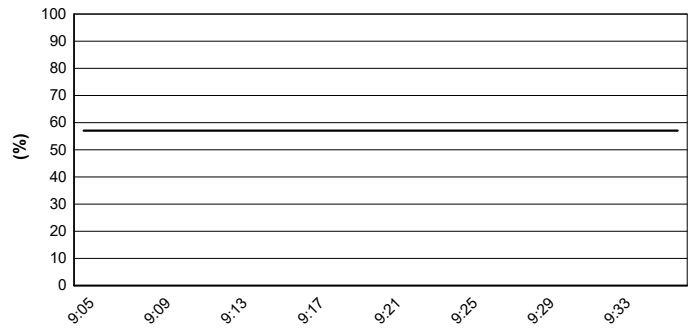
Track Temperature



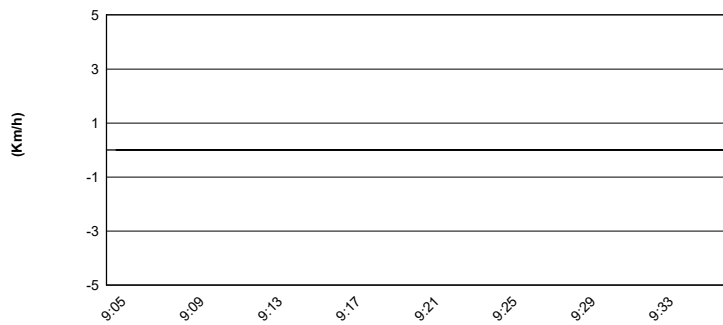
Air Pressure



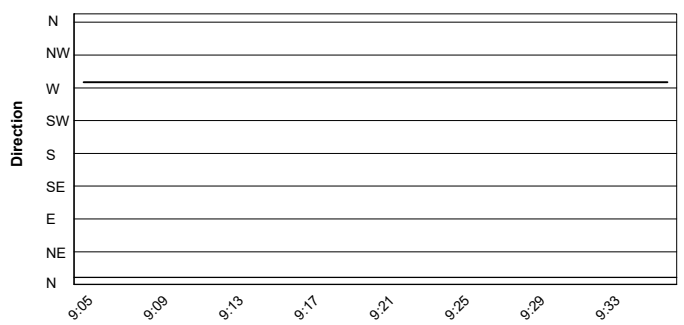
Humidity



Wind Speed

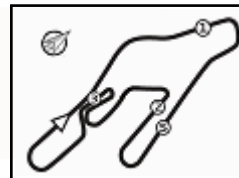


Wind Direction



22/09/2024





Vallelunga 4.085 m

**ACI Racing Weekend Vallelunga, 21-22 Settembre 2024**  
**TCR Italy DSG - Griglia Gara 2 (Durata: 28' +1 Giro)**

9	102	FANTILLI G.	Cupra		
8	127	PALAZZO A. AC Racing Technology	Audi	123	ANTONELLO F. RC Motorsport
7	167	FAZIOLI A. Brothers in Arms	Cupra	168	ARGENTI A. Brothers in Arms
6	115	FOGLIA G.	Cupra	178	BERTON A.
5	192	FEDELI C. RC Motorsport	Audi	119	PALANTI P. Aikoa Racing
4	191	FRANCA L. Aikoa Racing	Audi	144	SCIONI F. Event e Service
3	131	SILVESTRINI P. Progetto E20	Audi	111	ROCCADELLI M.
2	139	VERDI L. Planet Motorsport	Audi	174	ALCIDI A. Tuder Motorsport
1	161	DESIDERIO F. Progetto E20	Volkswagen	184	LANCELLOTTI M.

