

ACI Racing Weekend Monza, 26-27 Ottobre 2024

TCR Italy - Classifica Gara 2

Giri 8 = 46,344 km - Media 121,520 km/h - Tempo di gara 22'52.928

Num.	Conditore	Naz	Concorrente	Team	Auto	Classe	Giri	Dist.	Rel.	Giro Veloce
1	20 CLAIRET Teddy	FRA	Clairat Teddy	Team Clairat	Audi RS3 LMS	TCR-	8			6 2'04.902
2	97 PARK Junesung	KOR	Solite Indigo Racing	Solite Indigo Racing	Hyundai Elantra N	TCR-	8	0.486	0.486	6 2'05.625
3	4 TAVANO Salvatore	ITA	Tavano Salvatore	Girasole	Cupra Leon VZ	TCR-	8	1.280	0.794	6 2'05.564
4	33 GHERMANDI Giacomo	ITA	MM Motorsport	MM Motorsport	Honda Civic FL5	TCR-	8	2.048	0.768	6 2'05.574
5	44 IMBERTI Michele	ITA	Kombat Motorsport	Kombat Motorsport	Hyundai Elantra N	TCR-	8	2.492	0.444	6 2'06.287
6	11 ROCCA Paolo	ITA	ALM Motorsport	ALM Motorsport	Honda Civic FL5	TCR-UU	8	3.099	0.607	5 2'05.799
7	17 TAYLOR Nicolas	CAN	PMA Motorsport	PMA Motorsport	Audi RS3 LMS	TCR-UU	8	4.435	1.336	5 2'05.084
8	90 BABUIN Denis	ITA	Babuin Denis	Planet Motorsport	Audi RS3 LMS	TCR-MA	8	5.260	0.825	6 2'05.975
9	27 VOLT Ruben	EST	ALM Motorsport	ALM Motorsport	Honda Civic FL5	TCR-UU	8	6.145	0.885	5 2'07.472
10	67 PELLEGRINI Marco	ITA	MM Motorsport	MM Motorsport	Honda Civic FL5	TCR-MA	8	6.307	0.162	5 2'06.670
11	95 ALESSI Pietro	ITA	BF Motorsport	BF Motorsport	Audi RS3 LMS	TCR-UU	8	7.196	0.889	5 2'07.407
12	9 POLONI Matteo	ITA	Poloni Matteo	Gear Works	Audi RS3 LMS	TCR-	8	7.408	0.212	6 2'06.880
13	12 COVINI Gabriele	ITA	BRC Racing Team	BRC Racing Team	Hyundai Elantra N	TCR-UU	8	8.238	0.830	6 2'06.500
14	3 GURRIERI Raffaele	ITA	Gurrieri Raffaele	Girasole	Cupra Leon VZ	TCR-MA	8	9.689	1.451	6 2'07.447
15	82 CIMENES Jacopo	ITA	MM Motorsport	MM Motorsport	Honda Civic FL5	TCR-UU	8	10.527	0.838	6 2'07.197
16	10 PAOLINO Federico	ITA	Target	Target	Hyundai Elantra N	TCR-	8	11.091	0.564	6 2'08.483
17	111 ROCCADELLI Matteo	ITA	Roccadelli Matteo		Cupra Leon	TCDS-UU	8	11.707	0.616	6 2'08.339
18	38 BARBERI Filippo	ITA	Aikoa Racing	Aikoa Racing	Audi RS3 LMS	TCR-UU	8	12.246	0.539	5 2'09.850
19	87 PARK Junui	KOR	Solite Indigo Racing	Solite Indigo Racing	Hyundai Elantra N	TCR-UU	8	12.652	0.406	4 2'08.552
20	69 FOSSATI Tommaso	ITA	Fossati Tommaso	FOX Racing Team	Audi RS3 LMS	TCR-UU	8	13.013	0.361	5 2'10.575
21	24 CITERA Antonio	AUT	Citera Antonio	RTM Motorsport	Honda Civic FK7	TCR-MA	8	13.589	0.576	5 2'10.856
22	8 BALDAN Nicola	ITA	Aikoa Racing	Aikoa Racing	Audi RS3 LMS	TCR-MA	8	13.797	0.208	5 2'08.088
23	139 VERDI Luca	ITA	Verdi Luca	Planet Motorsport	Audi RS3 DSG	TCDS-UU	8	14.415	0.618	5 2'10.554
24	161 DESIDERIO Federico	ITA	Desiderio Alessandro	Progetto E20	Volkswagen Golf DSG	TCDS-UU	8	15.152	0.737	5 2'11.142
25	191 FRANCA Luca	ITA	Aikoa Racing	Aikoa Racing	Audi RS3 DSG	TCDS-	8	15.540	0.388	6 2'09.449
26	174 ALCIDI Alessandro	ITA	Alcidi Alessandro	Tuder Motorsport	Volkswagen Golf DSG	TCDS-	8	15.848	0.308	6 2'11.167
27	182 NARDILLI Davide	ITA	Nardilli Davide	Pro Race	Cupra Leon	TCDS-	8	17.012	1.164	6 2'11.432
28	131 SILVESTRINI Paolo Maria	ITA	Silvestrini Paolo Maria	Progetto E20	Audi RS3 DSG	TCDS-	8	17.603	0.591	6 2'11.118
29	178 BERTON Alessandro	ITA	Berton Alessandro		Cupra Leon	TCDS-MA	8	18.714	1.111	6 2'12.901
30	167 FAZIOLI Andrea	ITA	Fazioli Andrea	Brothers in Arms	Cupra Leon	TCDS-	8	19.363	0.649	6 2'11.630
31	127 PALAZZO Andrea	ITA	Palazzo Andrea	Aikoa Racing	Audi RS3 DSG	TCDS-	8	19.857	0.494	6 2'11.877
32	115 FOGLIA Gabriele	ITA	Foglia Gabriele		Cupra Leon	TCDS-UU	8	20.341	0.484	6 2'12.386
33	119 PALANTI Paolo	ITA	Aikoa Racing	Aikoa Racing	Audi RS3 DSG	TCDS-MA	8	21.644	1.303	6 2'18.731
34P	64 LOSONCZY Levente	HUN	ALM Motorsport	ALM Motorsport	Honda Civic FL5	TCR-UU	8	34.173	12.529	6 2'06.937
35	91 MARTINEZ Luciano	ARG	MM Motorsport	MM Motorsport	Honda Civic FL5	TCR-UU	5	3 Giri	3 Giri	5 2'08.323
----- Non Classificati -----										
RIT	5 BARBERINI Cosimo	ITA	Barberini Cosimo	NOS	Cupra Leon VZ	TCR-	1	7 Giri		
RIT	76 LEY Alex	GBR	Target	Target	Hyundai Elantra N	TCR-UU	0			
RIT	81 REDUZZI Damiano	ITA	Reduzzi Damiano	Trico WRT	Hyundai Elantra N	TCR-MA	0			
RIT	72 PELATTI Sandro	ITA	PMA Motorsport	PMA Motorsport	Audi RS3 LMS	TCR-MA	0			

Partenti: 39 Classificati: 35 Non Classificati: 0 Ritirati: 4 Non Partiti: 0

Giro Veloce N. 6 Num. 20 Teddy Clairat Tempo 2'04.902 Media. 166,969 Km/h

Umidità	91%	Aria	17°C
Condizioni	WET	Pista	16°C

Penalty and Infringment

 09.51 **64 L. LOSONCZY**
10.00

 #64 Time Penalty 25 sec - Causing collision in T1
RED FLAG

Stewards : Ronny Guarini Franco Leoni Nicola Cadei

27/10/2024 Inizio 09:36 Fine 10:02

Esposta alle:





Autodromo Monza 5.793 m

ACI Racing Weekend Monza, 26-27 Ottobre 2024

TCR Italy - Classifica Master Gara 2

Giri 8 = 46,344 km - Media 121,056 km/h - Tempo di gara 22'58.188

Num.	Conduttore	Naz	Concorrente	Team	Auto	Classe	Giri	Dist.	Rel.	Giro Veloce
1	90 BABUIN Denis	ITA	Babuin Denis	Planet Motorsport	Audi RS3 LMS	TCR-MA	8			6 2'05.975
2	67 PELLEGRINI Marco	ITA	MM Motorsport	MM Motorsport	Honda Civic FL5	TCR-MA	8	1.047	1.047	5 2'06.670
3	3 GURRIERI Raffaele	ITA	Gurrieri Raffaele	Girasole	Cupra Leon VZ	TCR-MA	8	4.429	3.382	6 2'07.447
4	24 CITERA Antonio	AUT	Citera Antonio	RTM Motorsport	Honda Civic FK7	TCR-MA	8	8.329	3.900	5 2'10.856
5	8 BALDAN Nicola	ITA	Aikoa Racing	Aikoa Racing	Audi RS3 LMS	TCR-MA	8	8.537	0.208	5 2'08.088
----- Non Classificati -----										
RIT	81 REDUZZI Damiano	ITA	Reduzzi Damiano	Trico WRT	Hyundai Elantra N	TCR-MA	0			
RIT	72 PELATTI Sandro	ITA	PMA Motorsport	PMA Motorsport	Audi RS3 LMS	TCR-MA	0			

Partenti: 7 Classificati: 5 Non Classificati: 0 Ritirati: 2 Non Partiti: 0

Giro Veloce N. 6 Num. 90 Denis Babuin Tempo 2'05.975 Media. 165,547 Km/h

Umidità	91%	Aria	17°C
Condizioni	WET	Pista	16°C

Direttore di Gara : Oscar Comi

Direttore di Prova : Gianluca Marotta

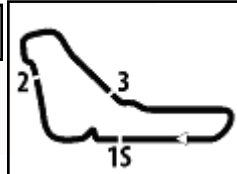
27/10/2024 Inizio 09:36 Fine 10:02

Esposta alle:





6.2



Autodromo Monza 5.793 m

ACI Racing Weekend Monza, 26-27 Ottobre 2024

TCR Italy - Classifica Master DSG Gara 2

Giri 8 = 46,344 km - Media 119,886 km/h - Tempo di gara 23'11.642

Num.	Conducente	Naz	Concorrente	Team	Auto	Classe	Giri	Dist.	Rel.	Giro Veloce
1	178 BERTON Alessandro	ITA	Berton Alessandro		Cupra Leon	TCDS-MA	8			6 2'12.901
2	167 FAZIOLI Andrea	ITA	Fazioli Andrea	Brothers in Arms	Cupra Leon	TCDS-	8	0.649	0.649	6 2'11.630
3	119 PALANTI Paolo	ITA	Aikoa Racing	Aikoa Racing	Audi RS3 DSG	TCDS-MA	8	2.930	2.281	6 2'18.731

Partenti: 3 Classificati: 3 Non Classificati: 0 Ritirati: 0 Non Partiti: 0

Giro Veloce N. 6 Num. 167 Andrea Fazioli Tempo 2'11.630 Media. 158,435 Km/h

Umidità	91%	Aria	17°C
Condizioni	WET	Pista	16°C

Direttore di Gara : Oscar Comi

Direttore di Prova : Gianluca Marotta

	Inizio	Fine
27/10/2024	09:36	10:02

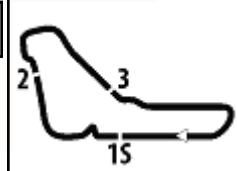
Esposta alle:



ACI Global Servizi
8033116



Powered by FICr PERUGIA TIMING



Autodromo Monza 5.793 m

ACI Racing Weekend Monza, 26-27 Ottobre 2024

TCR Italy - Classifica Rookie Gara 2

Giri 8 = 46,344 km - Media 121,129 km/h - Tempo di gara 22'57.363

Num.	Conducente	Naz	Concorrente	Team	Auto	Classe	Giri	Dist.	Rel.	Giro Veloce
1	17 TAYLOR Nicolas	CAN	PMA Motorsport	PMA Motorsport	Audi RS3 LMS	TCR-UU	8			5 2'06.084
2	12 COVINI Gabriele	ITA	BRC Racing Team	BRC Racing Team	Hyundai Elantra N	TCR-UU	8	3.803	3.803	6 2'06.500
3	82 CIMENES Jacopo	ITA	MM Motorsport	MM Motorsport	Honda Civic FL5	TCR-UU	8	6.092	2.289	6 2'07.197
4	69 FOSSATI Tommaso	ITA	Fossati Tommaso	FOX Racing Team	Audi RS3 LMS	TCR-UU	8	8.578	2.486	5 2'10.575
5	91 MARTINEZ Luciano	ARG	MM Motorsport	MM Motorsport	Honda Civic FL5	TCR-UU	5	3 Giri	3 Giri	5 2'08.323

Partenti: 5 Classificati: 5 Non Classificati: 0 Ritirati: 0 Non Partiti: 0

Giro Veloce N. 5 Num. 17 Nicolas Taylor Tempo 2'06.084 Media. 165,404 Km/h

Umidità	91%	Aria	17°C
Condizioni	WET	Pista	16°C

Direttore di Gara : Oscar Comi

Direttore di Prova : Gianluca Marotta

	Inizio	Fine
27/10/2024	09:36	10:02

Esposta alle:





Autodromo Monza 5.793 m

ACI Racing Weekend Monza, 26-27 Ottobre 2024

TCR Italy - Classifica Under Gara 2

Giri 8 = 46,344 km - Media 121,246 km/h - Tempo di gara 22'56.027

Num.	Conditore	Naz	Concorrente	Team	Auto	Classe	Giri	Dist.	Rel.	Giro Veloce
1	11 ROCCA Paolo	ITA	ALM Motorsport	ALM Motorsport	Honda Civic FL5	TCR-UU	8			5 2'05.799
2	17 TAYLOR Nicolas	CAN	PMA Motorsport	PMA Motorsport	Audi RS3 LMS	TCR-UU	8	1.336	1.336	5 2'06.084
3	27 VOLT Ruben	EST	ALM Motorsport	ALM Motorsport	Honda Civic FL5	TCR-UU	8	3.046	1.710	5 2'07.472
4	95 ALESSI Pietro	ITA	BF Motorsport	BF Motorsport	Audi RS3 LMS	TCR-UU	8	4.097	1.051	5 2'07.407
5	12 COVINI Gabriele	ITA	BRC Racing Team	BRC Racing Team	Hyundai Elantra N	TCR-UU	8	5.139	1.042	6 2'06.500
6	82 CIMENES Jacopo	ITA	MM Motorsport	MM Motorsport	Honda Civic FL5	TCR-UU	8	7.428	2.289	6 2'07.197
7	38 BARBERI Filippo	ITA	Aikoa Racing	Aikoa Racing	Audi RS3 LMS	TCR-UU	8	9.147	1.719	5 2'09.850
8	87 PARK Junui	KOR	Solite Indigo Racing	Solite Indigo Racing	Hyundai Elantra N	TCR-UU	8	9.553	0.406	4 2'08.552
9	69 FOSSATI Tommaso	ITA	Fossati Tommaso	FOX Racing Team	Audi RS3 LMS	TCR-UU	8	9.914	0.361	5 2'10.575
10P	64 LOSONCZY Levente	HUN	ALM Motorsport	ALM Motorsport	Honda Civic FL5	TCR-UU	8	31.074	21.160	6 2'06.937
11	91 MARTINEZ Luciano	ARG	MM Motorsport	MM Motorsport	Honda Civic FL5	TCR-UU	5	3 Giri	3 Giri	5 2'08.323
----- Non Classificati -----										
RIT	76 LEY Alex	GBR	Target	Target	Hyundai Elantra N	TCR-UU	0			

Partenti: 12 Classificati: 11 Non Classificati: 0 Ritirati: 1 Non Partiti: 0

Giro Veloce N. 5 Num. 11 Paolo Rocca Tempo 2'05.799 Media. 165,779 Km/h

Umidità	91%	Aria	17°C
Condizioni	WET	Pista	16°C

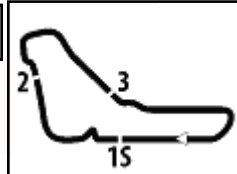
Direttore di Gara : Oscar Comi

Direttore di Prova : Gianluca Marotta

27/10/2024 Inizio 09:36 Fine 10:02

Esposta alle:





Autodromo Monza 5.793 m

ACI Racing Weekend Monza, 26-27 Ottobre 2024

TCR Italy - Classifica Under DSG Gara 2

Giri 8 = 46,344 km - Media 120,493 km/h - Tempo di gara 23'04.635

Num.	Conduttore	Naz	Concorrente	Team	Auto	Classe	Giri	Dist.	Rel.	Giro Veloce
1	111 ROCCADELLI Matteo	ITA	Roccadelli Matteo		Cupra Leon	TCDS-UU	8			6 2'08.339
2	139 VERDI Luca	ITA	Verdi Luca	Planet Motorsport	Audi RS3 DSG	TCDS-UU	8	2.708	2.708	5 2'10.554
3	161 DESIDERIO Federico	ITA	Desiderio Alessandro	Progetto E20	Volkswagen Golf DSG	TCDS-UU	8	3.445	0.737	5 2'11.142
4	115 FOGLIA Gabriele	ITA	Foglia Gabriele		Cupra Leon	TCDS-UU	8	8.634	5.189	6 2'12.386

Partenti: 4 Classificati: 4 Non Classificati: 0 Ritirati: 0 Non Partiti: 0

Giro Veloce N. 6 Num. 111 Matteo Roccadelli Tempo 2'08.339 Media. 162,498 Km/h

Umidità	91%	Aria	17°C
Condizioni	WET	Pista	16°C

Direttore di Gara : Oscar Comi

Direttore di Prova : Gianluca Marotta

	Inizio	Fine
27/10/2024	09:36	10:02

Esposta alle:




ACI Racing Weekend Monza, 26-27 Ottobre 2024
TCR Italy - Classifica Gara 2
TCR DSG

Giri 8 = 46,344 km - Media 120,493 km/h - Tempo di gara 23'04.635

Num.	Conduttore	Naz	Concorrente	Team	Auto	Classe	Giri	Dist.	Rel.	Giro Veloce
1	111 ROCCADELLI Matteo	ITA	Roccadelli Matteo		Cupra Leon	TCDS-UU	8			6 2'08.339
2	139 VERDI Luca	ITA	Verdi Luca	Planet Motorsport	Audi RS3 DSG	TCDS-UU	8	2.708	2.708	5 2'10.554
3	161 DESIDERIO Federico	ITA	Desiderio Alessandro	Progetto E20	Volkswagen Golf DSG	TCDS-UU	8	3.445	0.737	5 2'11.142
4	191 FRANCA Luca	ITA	Aikoa Racing	Aikoa Racing	Audi RS3 DSG	TCDS-	8	3.833	0.388	6 2'09.449
5	174 ALCIDI Alessandro	ITA	Alcidi Alessandro	Tuder Motorsport	Volkswagen Golf DSG	TCDS-	8	4.141	0.308	6 2'11.167
6	182 NARDILLI Davide	ITA	Nardilli Davide	Pro Race	Cupra Leon	TCDS-	8	5.305	1.164	6 2'11.432
7	131 SILVESTRINI Paolo Maria	ITA	Silvestrini Paolo Maria	Progetto E20	Audi RS3 DSG	TCDS-	8	5.896	0.591	6 2'11.118
8	178 BERTON Alessandro	ITA	Berton Alessandro		Cupra Leon	TCDS-MA	8	7.007	1.111	6 2'12.901
9	167 FAZIOLI Andrea	ITA	Fazioli Andrea	Brothers in Arms	Cupra Leon	TCDS-	8	7.656	0.649	6 2'11.630
10	127 PALAZZO Andrea	ITA	Palazzo Andrea	Aikoa Racing	Audi RS3 DSG	TCDS-	8	8.150	0.494	6 2'11.877
11	115 FOGLIA Gabriele	ITA	Foglia Gabriele		Cupra Leon	TCDS-UU	8	8.634	0.484	6 2'12.386
12	119 PALANTI Paolo	ITA	Aikoa Racing	Aikoa Racing	Audi RS3 DSG	TCDS-MA	8	9.937	1.303	6 2'18.731

Partenti: 12 Classificati: 12 Non Classificati: 0 Ritirati: 0 Non Partiti: 0

Giro Veloce N. 6 Num. 111 Matteo Roccadelli Tempo 2'08.339 Media. 162,498 Km/h

TCR SEQ

Giri 8 = 46,344 km - Media 121,520 km/h - Tempo di gara 22'52.928

Num.	Conduttore	Naz	Concorrente	Team	Auto	Classe	Giri	Dist.	Rel.	Giro Veloce
1	20 CLAIRET Teddy	FRA	Clairet Teddy	Team Clairet	Audi RS3 LMS	TCR-	8			6 2'04.902
2	97 PARK Junesung	KOR	Solite Indigo Racing	Solite Indigo Racing	Hyundai Elantra N	TCR-	8	0.486	0.486	6 2'05.625
3	4 TAVANO Salvatore	ITA	Tavano Salvatore	Girasole	Cupra Leon VZ	TCR-	8	1.280	0.794	6 2'05.564
4	33 GHERMANDI Giacomo	ITA	MM Motorsport	MM Motorsport	Honda Civic FL5	TCR-	8	2.048	0.768	6 2'05.574
5	44 IMBERTI Michele	ITA	Kombat Motorsport	Kombat Motorsport	Hyundai Elantra N	TCR-	8	2.492	0.444	6 2'06.287
6	11 ROCCA Paolo	ITA	ALM Motorsport	ALM Motorsport	Honda Civic FL5	TCR-UU	8	3.099	0.607	5 2'05.799
7	17 TAYLOR Nicolas	CAN	PMA Motorsport	PMA Motorsport	Audi RS3 LMS	TCR-UU	8	4.435	1.336	5 2'06.084
8	90 BABUIN Denis	ITA	Babuin Denis	Planet Motorsport	Audi RS3 LMS	TCR-MA	8	5.260	0.825	6 2'05.975
9	27 VOLT Ruben	EST	ALM Motorsport	ALM Motorsport	Honda Civic FL5	TCR-UU	8	6.145	0.885	5 2'07.472
10	67 PELLEGRINI Marco	ITA	MM Motorsport	MM Motorsport	Honda Civic FL5	TCR-MA	8	6.307	0.162	5 2'06.670
11	95 ALESSI Pietro	ITA	BF Motorsport	BF Motorsport	Audi RS3 LMS	TCR-UU	8	7.196	0.889	5 2'07.407
12	9 POLONI Matteo	ITA	Poloni Matteo	Gear Works	Audi RS3 LMS	TCR-	8	7.408	0.212	6 2'06.880
13	12 COVINI Gabriele	ITA	BRC Racing Team	BRC Racing Team	Hyundai Elantra N	TCR-UU	8	8.238	0.830	6 2'06.500
14	3 GURRIERI Raffaele	ITA	Gurrieri Raffaele	Girasole	Cupra Leon VZ	TCR-MA	8	9.689	1.451	6 2'07.447
15	82 CIMENES Jacopo	ITA	MM Motorsport	MM Motorsport	Honda Civic FL5	TCR-UU	8	10.527	0.838	6 2'07.197
16	10 PAOLINO Federico	ITA	Target	Target	Hyundai Elantra N	TCR-	8	11.091	0.564	6 2'08.483
17	38 BARBERI Filippo	ITA	Aikoa Racing	Aikoa Racing	Audi RS3 LMS	TCR-UU	8	12.246	1.155	5 2'09.850
18	87 PARK Junui	KOR	Solite Indigo Racing	Solite Indigo Racing	Hyundai Elantra N	TCR-UU	8	12.652	0.406	4 2'08.552
19	69 FOSSATI Tommaso	ITA	Fossati Tommaso	FOX Racing Team	Audi RS3 LMS	TCR-UU	8	13.013	0.361	5 2'10.575
20	24 CITERA Antonio	AUT	Citera Antonio	RTM Motorsport	Honda Civic FK7	TCR-MA	8	13.589	0.576	5 2'10.856
21	8 BALDAN Nicola	ITA	Aikoa Racing	Aikoa Racing	Audi RS3 LMS	TCR-MA	8	13.797	0.208	5 2'08.088
22P	64 LOSONCZY Levente	HUN	ALM Motorsport	ALM Motorsport	Honda Civic FL5	TCR-UU	8	34.173	20.376	6 2'06.937
23	91 MARTINEZ Luciano	ARG	MM Motorsport	MM Motorsport	Honda Civic FL5	TCR-UU	5	3 Giri	3 Giri	5 2'08.323

Non Classificati

RIT	5 BARBERINI Cosimo	ITA	Barberini Cosimo	NOS	Cupra Leon VZ	TCR-	1	7 Giri		
RIT	76 LEY Alex	GBR	Target	Target	Hyundai Elantra N	TCR-UU	0			
RIT	81 REDUZZI Damiano	ITA	Reduzzi Damiano	Trico WRT	Hyundai Elantra N	TCR-MA	0			
RIT	72 PELATTI Sandro	ITA	PMA Motorsport	PMA Motorsport	Audi RS3 LMS	TCR-MA	0			

Partenti: 27 Classificati: 23 Non Classificati: 0 Ritirati: 4 Non Partiti: 0

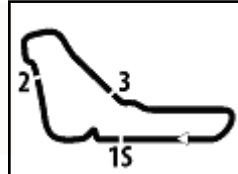
Giro Veloce N. 6 Num. 20 Teddy Clairet Tempo 2'04.902 Media. 166,969 Km/h

Umidità	91%	Aria	17°C
Condizioni	WET	Pista	16°C

Stewards : Ronny Guarini Franco Leoni Nicola Cadei

Inizio 27/10/2024 09:36 Fine 10:02

Esposta alle:

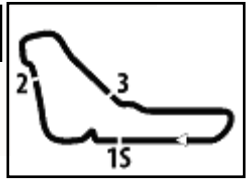


Autodromo Monza 5.793 m

ACI Racing Weekend Monza, 26-27 Ottobre 2024
TCR Italy - Contagiri Gara 2

Giro								
	1	2	3	4	5	6	7	8
1	20	20	20	20	20	20	20	20
2	44	44	44	44	97	97	97	97
3	97	97	97	97	4	4	4	4
4	4	4	4	4	44	33	33	33
5	27	27	27	33	33	44	44	44
6	11	11	11	11	11	11	11	11
7	33	33	33	17	17	17	17	17
8	64	64	64	27	90	90	90	90
9	17	17	17	87	27	27	27	27
10	87	87	87	64	67	67	67	67
11	90	90	90	90	95	95	95	95
12	67	67	67	67	9	9	9	9
13	95	95	95	95	64	12	12	12
14	9	9	9	9	91	64	64	64
15	91	91	91	91	12	3	3	3
16	12	12	12	12	3	82	82	82
17	69	69	69	3	10	10	10	10
18	10	10	10	10	82	111	111	111
19	82	82	82	82	111	38	38	38
20	3	3	3	111	69	87	87	87
21	24	24	24	69	38	69	69	69
22	38	38	38	24	24	24	24	24
23	111	111	111	38	87	8	8	8
24	139	139	139	139	139	139	139	139
25	161	161	161	161	161	161	161	161
26	115	115	115	191	8	191	191	191
27	191	191	191	174	191	174	174	174
28	174	174	174	8	174	182	182	182
29	182	182	182	182	182	131	131	131
30	119	119	119	178	178	178	178	178
31	178	178	178	131	131	167	167	167
32	127	127	127	127	167	127	127	127
33	167	167	167	167	127	115	115	115
34	131	8	8	119	115	119	119	119
35	5	131	131	115	119			
36	8							

Final Result		
1	20 CLAIRET T.	Giri 8
2	97 PARK J.	0.486
3	4 TAVANO S.	1.280
4	33 GHERMANDI G.	2.048
5	44 IMBERTI M.	2.492
6	11 ROCCA P.	3.099
7	17 TAYLOR N.	4.435
8	90 BABUIN D.	5.260
9	27 VOLT R.	6.145
10	67 PELLEGRINI M.	6.307
11	95 ALESSI P.	7.196
12	9 POLONI M.	7.408
13	12 COVINI G.	8.238
14	3 GURRIERI R.	9.689
15	82 CIMENES J.	10.527
16	10 PAOLINO F.	11.091
17	111 ROCCADELLI M.	11.707
18	38 BARBERI F.	12.246
19	87 PARK J.	12.652
20	69 FOSSATI T.	13.013
21	24 CITERA A.	13.589
22	8 BALDAN N.	13.797
23	139 VERDI L.	14.415
24	161 DESIDERIO F.	15.152
25	191 FRANCA L.	15.540
26	174 ALCIDI A.	15.848
27	182 NARDILLI D.	17.012
28	131 SILVESTRINI P.	17.603
29	178 BERTON A.	18.714
30	167 FAZIOLI A.	19.363
31	127 PALAZZO A.	19.857
32	115 FOGLIA G.	20.341
33	119 PALANTI P.	21.644
34	64 LOSONCZY L. (P)	34.173
35	91 MARTINEZ L.	3 Giri
RIT	5 BARBERINI C.	7 Giri
RIT	72 PELATTI S.	
RIT	76 LEY A.	
RIT	81 REDUZZI D.	


ACI Racing Weekend Monza, 26-27 Ottobre 2024
TCR Italy - Best Sectors & Speed Gara 2

Autodromo Monza 5.793 m

CLASSIFICA

1	20 CLAIRET Teddy	Audi RS3 LMS	Giri 8
2	97 PARK Junesung	Hvundai Elantra N	0.486
3	4 TAVANO Salvatore	Cupra Leon VZ	1.280
4	33 GHERMANDI Giacomo	Honda Civic FL5	2.048
5	44 IMBERTI Michele	Hvundai Elantra N	2.492
6	11 ROCCA Paolo	Honda Civic FL5	3.099
7	17 TAYLOR Nicolas	Audi RS3 LMS	4.435
8	90 BABUIN Denis	Audi RS3 LMS	5.260
9	27 VOLT Ruben	Honda Civic FL5	6.145
10	67 PELLEGRINI Marco	Honda Civic FL5	6.307
11	95 ALESSI Pietro	Audi RS3 LMS	7.196
12	9 POLONI Matteo	Audi RS3 LMS	7.408
13	12 COVINI Gabriele	Hvundai Elantra N	8.238
14	3 GURRIERI Raffaele	Cupra Leon VZ	9.689
15	82 CIMENES Jacopo	Honda Civic FL5	10.527
16	10 PAOLINO Federico	Hvundai Elantra N	11.091
17	111 ROCCADELLI Matteo	Cupra Leon	11.707
18	38 BARBERI Filippo	Audi RS3 LMS	12.246
19	87 PARK Junui	Hvundai Elantra N	12.652
20	69 FOSSATI Tommaso	Audi RS3 LMS	13.013
21	24 CITERA Antonio	Honda Civic FK7	13.589
22	8 BALDAN Nicola	Audi RS3 LMS	13.797
23	139 VERDI Luca	Audi RS3 DSG	14.415
24	161 DESIDERIO Federico	Volkswagen Golf DSG	15.152
25	191 FRANCA Luca	Audi RS3 DSG	15.540
26	174 ALCIDI Alessandro	Volkswagen Golf DSG	15.848
27	182 NARDILLI Davide	Cupra Leon	17.012
28	131 SILVESTRINI Paolo Maria	Audi RS3 DSG	17.603
29	178 BERTON Alessandro	Cupra Leon	18.714
30	167 FAZIOLI Andrea	Cupra Leon	19.363
31	127 PALAZZO Andrea	Audi RS3 DSG	19.857
32	115 FOGLIA Gabriele	Cupra Leon	20.341
33	119 PALANTI Paolo	Audi RS3 DSG	21.644
34	64 LOSONCZY Levente	Honda Civic FL5	34.173
35	91 MARTINEZ Luciano	Honda Civic FL5	3 Giri
RIT	5 BARBERINI Cosimo	Cupra Leon VZ	7 Giri
RIT	72 PELATTI Sandro	Audi RS3 LMS	
RIT	76 LEY Alex	Hvundai Elantra N	
RIT	81 REDUZZI Damiano	Hvundai Elantra N	

SPEED

1	97 PARK Junesung	Hvundai Elantra N	234,8
2	44 IMBERTI Michele	Hvundai Elantra N	233,8
3	33 GHERMANDI Giacomo	Honda Civic FL5	229,3
4	64 LOSONCZY Levente	Honda Civic FL5	225,9
5	17 TAYLOR Nicolas	Audi RS3 LMS	225,0
6	4 TAVANO Salvatore	Cupra Leon VZ	224,1
7	11 ROCCA Paolo	Honda Civic FL5	222,7
8	111 ROCCADELLI Matteo	Cupra Leon	222,2
9	3 GURRIERI Raffaele	Cupra Leon VZ	221,3
10	87 PARK Junui	Hvundai Elantra N	219,5
11	90 BABUIN Denis	Audi RS3 LMS	219,1
12	95 ALESSI Pietro	Audi RS3 LMS	217,7
13	27 VOLT Ruben	Honda Civic FL5	216,9
14	82 CIMENES Jacopo	Honda Civic FL5	216,0
15	20 CLAIRET Teddy	Audi RS3 LMS	215,1
16	12 COVINI Gabriele	Hvundai Elantra N	213,0
17	178 BERTON Alessandro	Cupra Leon	212,6
18	191 FRANCA Luca	Audi RS3 DSG	212,2
19	67 PELLEGRINI Marco	Honda Civic FL5	208,9
20	10 PAOLINO Federico	Hvundai Elantra N	206,9
21	161 DESIDERIO Federico	Honda Civic Golf DSG	203,8
22	182 NARDILLI Davide	Cupra Leon	203,8
23	8 BALDAN Nicola	Audi RS3 LMS	202,6
24	69 FOSSATI Tommaso	Audi RS3 LMS	200,7
25	131 SILVESTRINI Paolo Maria	Audi RS3 DSG	200,4
26	127 PALAZZO Andrea	Audi RS3 DSG	200,0
27	139 VERDI Luca	Audi RS3 DSG	196,7
28	174 ALCIDI Alessandro	Volkswagen Golf DSG	196,7
29	9 POLONI Matteo	Audi RS3 LMS	196,0
30	167 FAZIOLI Andrea	Cupra Leon	195,3
31	24 CITERA Antonio	Honda Civic FK7	191,2
32	91 MARTINEZ Luciano	Honda Civic FL5	190,5
33	38 BARBERI Filippo	Audi RS3 LMS	189,8
34	115 FOGLIA Gabriele	Cupra Leon	187,5
35	119 PALANTI Paolo	Audi RS3 DSG	184,6
36	5 BARBERINI Cosimo	Cupra Leon VZ	163,9

SEG. 1

1	17 TAYLOR Nicolas	11.139
2	33 GHERMANDI Giacomo	11.203
3	9 POLONI Matteo	11.226
4	95 ALESSI Pietro	11.238
5	12 COVINI Gabriele	11.302
6	82 CIMENES Jacopo	11.304
7	11 ROCCA Paolo	11.310
8	67 PELLEGRINI Marco	11.330
9	90 BABUIN Denis	11.338
10	44 IMBERTI Michele	11.338
11	4 TAVANO Salvatore	11.347
12	8 BALDAN Nicola	11.358
13	64 LOSONCZY Levente	11.382
14	3 GURRIERI Raffaele	11.406
15	87 PARK Junui	11.409
16	27 VOLT Ruben	11.418
17	20 CLAIRET Teddy	11.430
18	91 MARTINEZ Luciano	11.450
19	10 PAOLINO Federico	11.453
20	97 PARK Junesung	11.491
21	69 FOSSATI Tommaso	11.526
22	38 BARBERI Filippo	11.527
23	24 CITERA Antonio	11.580
24	178 BERTON Alessandro	11.689
25	191 FRANCA Luca	11.707
26	139 VERDI Luca	11.774
27	111 ROCCADELLI Matteo	11.788
28	131 SILVESTRINI Paolo Maria	11.811
29	127 PALAZZO Andrea	11.840
30	119 PALANTI Paolo	11.891
31	161 DESIDERIO Federico	11.893
32	174 ALCIDI Alessandro	11.944
33	182 NARDILLI Davide	11.948
34	167 FAZIOLI Andrea	11.963
35	115 FOGLIA Gabriele	12.216

SEG. 2

1	20 CLAIRET Teddy	27.062
2	64 LOSONCZY Levente	27.518
3	11 ROCCA Paolo	27.703
4	12 COVINI Gabriele	27.910
5	90 BABUIN Denis	27.923
6	95 ALESSI Pietro	27.961
7	97 PARK Junesung	28.017
8	69 FOSSATI Tommaso	28.036
9	4 TAVANO Salvatore	28.060
10	8 BALDAN Nicola	28.071
11	191 FRANCA Luca	28.098
12	82 CIMENES Jacopo	28.118
13	67 PELLEGRINI Marco	28.121
14	33 GHERMANDI Giacomo	28.138
15	3 GURRIERI Raffaele	28.139
16	27 VOLT Ruben	28.276
17	87 PARK Junui	28.281
18	9 POLONI Matteo	28.323
19	17 TAYLOR Nicolas	28.323
20	44 IMBERTI Michele	28.391
21	111 ROCCADELLI Matteo	28.422
22	38 BARBERI Filippo	28.537
23	10 PAOLINO Federico	28.605
24	131 SILVESTRINI Paolo Maria	28.855
25	161 DESIDERIO Federico	28.942
26	174 ALCIDI Alessandro	28.998
27	167 FAZIOLI Andrea	29.020
28	24 CITERA Antonio	29.022
29	139 VERDI Luca	29.024
30	91 MARTINEZ Luciano	29.179
31	182 NARDILLI Davide	29.221
32	115 FOGLIA Gabriele	29.490
33	127 PALAZZO Andrea	29.597
34	178 BERTON Alessandro	29.617
35	119 PALANTI Paolo	29.770
36	5 BARBERINI Cosimo	48.942

SEG. 3

1	20 CLAIRET Teddy	42.515
2	44 IMBERTI Michele	42.889
3	87 PARK Junui	42.917
4	17 TAYLOR Nicolas	42.951
5	90 BABUIN Denis	42.982
6	33 GHERMANDI Giacomo	43.001
7	97 PARK Junesung	43.006
8	4 TAVANO Salvatore	43.052
9	11 ROCCA Paolo	43.210
10	27 VOLT Ruben	43.406
11	9 POLONI Matteo	43.604
12	82 CIMENES Jacopo	43.619
13	12 COVINI Gabriele	43.621
14	64 LOSONCZY Levente	43.632
15	67 PELLEGRINI Marco	43.652
16	3 GURRIERI Raffaele	43.664
17	95 ALESSI Pietro	43.690
18	24 CITERA Antonio	43.738
19	8 BALDAN Nicola	43.829
20	91 MARTINEZ Luciano	43.945
21	111 ROCCADELLI Matteo	43.946
22	10 PAOLINO Federico	44.066
23	38 BARBERI Filippo	44.152
24	69 FOSSATI Tommaso	44.313
25	139 VERDI Luca	44.353
26	161 DESIDERIO Federico	44.444
27	127 PALAZZO Andrea	44.610
28	167 FAZIOLI Andrea	44.848
29	182 NARDILLI Davide	44.915
30	191 FRANCA Luca	44.939
31	174 ALCIDI Alessandro	44.951
32	115 FOGLIA Gabriele	45.196
33	131 SILVESTRINI Paolo Maria	45.621
34	178 BERTON Alessandro	46.229
35	119 PALANTI Paolo	46.325
36	5 BARBERINI Cosimo	56.681

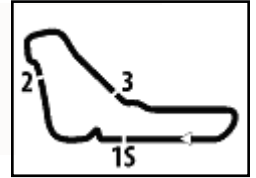
SEG. 4

1	97 PARK Junesung	43.074
2	4 TAVANO Salvatore	43.105
3	67 PELLEGRINI Marco	43.137
4	33 GHERMANDI Giacomo	43.149
5	17 TAYLOR Nicolas	43.202
6	44 IMBERTI Michele	43.277
7	20 CLAIRET Teddy	43.329
8	8 BALDAN Nicola	43.341
9	11 ROCCA Paolo	43.424
10	9 POLONI Matteo	43.456
11	12 COVINI Gabriele	43.522
12	90 BABUIN Denis	43.592
13	91 MARTINEZ Luciano	43.597
14	87 PARK Junui	43.629
15	64 LOSONCZY Levente	43.781
16	95 ALESSI Pietro	43.888
17	27 VOLT Ruben	44.001
18	111 ROCCADELLI Matteo	44.130
19	3 GURRIERI Raffaele	44.134
20	82 CIMENES Jacopo	44.156
21	10 PAOLINO Federico	44.267
22	139 VERDI Luca	44.609
23	38 BARBERI Filippo	44.647
24	191 FRANCA Luca	44.705
25	174 ALCIDI Alessandro	44.831
26	131 SILVESTRINI Paolo Maria	44.831
27	69 FOSSATI Tommaso	44.873
28	161 DESIDERIO Federico	45.037
29	178 BERTON Alessandro	45.086
30	167 FAZIOLI Andrea	45.199
31	182 NARDILLI Davide	45.348
32	115 FOGLIA Gabriele	45.476
33	24 CITERA Antonio	45.591
34	127 PALAZZO Andrea	45.830
35	119 PALANTI Paolo	47.627

27/10/2024

Powered by FICR PERUGIA TIMING




ACI Racing Weekend Monza, 26-27 Ottobre 2024
TCR Italy - Analisi Tempi Gara 2

Start at 9:36'01.708

1 / 4

3 R. GURRIERI (2'07.447)							
Giro	Seg.1	Seg.2	Seg.3	Seg.4	T. Giro	km/h	Local Time
1		34.623	45.404	59.861	2'38.618	127,7	9:38'40.326
2	25.067	52.670	1'33.946	1'34.000	4'25.683	98,5	9:43'06.009
3	26.425	51.013	1'10.169	57.599	3'25.206	96,6	9:46'31.215
4	11.714	29.248	44.266	44.134	2'09.362	194,6	9:48'40.577
5	11.406	28.524	43.950	44.391	2'08.271	221,3	9:50'48.848
6	11.436	28.139	43.664	44.208	2'07.447	212,6	9:52'56.295
7	11.499	31.672	50.556	1'10.581	2'44.308	204,5	9:55'40.603
8	22.696	50.318	1'10.532	1'00.176	3'23.722	118,0	9:59'04.325

Tempo di gara 23'02.617

4 S. TAVANO (2'05.564)							
Giro	Seg.1	Seg.2	Seg.3	Seg.4	T. Giro	km/h	Local Time
1		30.515	44.440	52.487	2'22.054	193,9	9:38'23.762
2	21.764	56.307	1'32.354	1'31.600	4'22.025	103,3	9:42'45.787
3	27.067	51.326	1'12.521	1'05.273	3'36.187	101,2	9:46'21.974
4	11.476	28.675	43.451	43.625	2'07.227	199,6	9:48'29.201
5	11.514	28.537	44.016	43.391	2'07.458	213,9	9:50'36.659
6	11.347	28.060	43.052	43.105	2'05.564	216,9	9:52'42.223
7	11.376	29.462	53.188	1'11.174	2'45.200	224,1	9:55'27.423
8	21.171	52.168	1'11.485	1'03.669	3'28.493	106,0	9:58'55.916

Tempo di gara 22'54.208

5 C. BARBERINI							
Giro	Seg.1	Seg.2	Seg.3	Seg.4	T. Giro	km/h	Local Time
1		48.942	56.681	58.678	3'00.440P	163,9	9:39'02.148

Tempo di gara 3'00.440

8 N. BALDAN (2'08.088)							
Giro	Seg.1	Seg.2	Seg.3	Seg.4	T. Giro	km/h	Local Time
1		31.495	45.438	45.738	3'10.492	168,5	9:39'12.200
2	13.845	47.162	1'32.863	1'39.684	4'13.554	139,5	9:43'25.754
3	24.406	46.811	1'13.004	50.123	3'14.344	105,6	9:46'40.098
4	11.857	29.327	44.377	45.433	2'10.994	178,8	9:48'51.092
5	12.324	28.594	43.829	43.341	2'08.088	171,7	9:50'59.180
6	11.358	28.071	43.845	45.611	2'08.885	202,6	9:53'08.065
7	13.847	36.172	47.116	1'02.927	2'40.062	138,8	9:55'48.127
8	24.620	49.203	1'09.378	57.105	3'20.306	105,6	9:59'08.433

Tempo di gara 23'06.725

9 M. POLONI (2'06.880)							
Giro	Seg.1	Seg.2	Seg.3	Seg.4	T. Giro	km/h	Local Time
1		32.357	46.091	57.193	2'31.448	166,4	9:38'33.156
2	24.915	53.345	1'32.397	1'34.196	4'24.853	124,7	9:42'58.009
3	25.656	52.184	1'10.641	1'01.254	3'29.735	78,2	9:46'27.744
4	11.628	28.734	44.213	44.164	2'08.739	183,1	9:48'36.483
5	11.418	28.527	43.604	43.821	2'07.370	186,9	9:50'43.853
6	11.226	28.323	43.875	43.456	2'06.880	196,0	9:52'50.733
7	11.294	32.256	52.134	1'10.548	2'46.232	194,2	9:55'36.965
8	22.094	50.845	1'10.103	1'02.037	3'25.079	129,2	9:59'02.044

Tempo di gara 23'00.336

10 F. PAOLINO (2'08.483)							
Giro	Seg.1	Seg.2	Seg.3	Seg.4	T. Giro	km/h	Local Time
1		32.258	46.524	59.163	2'36.204	133,8	9:38'37.912
2	25.534	52.111	1'33.333	1'33.825	4'24.803	111,9	9:43'02.715
3	26.115	52.408	1'08.709	1'00.027	3'27.259	84,1	9:46'29.974
4	11.958	29.132	45.109	45.801	2'12.000	179,7	9:48'41.974
5	11.541	28.657	44.066	44.601	2'08.865	204,2	9:50'50.839
6	11.469	28.605	44.142	44.267	2'08.483	206,5	9:52'59.322
7	11.453	32.296	48.836	1'10.430	2'43.015	206,9	9:55'42.337
8	23.082	50.049	1'10.764	59.495	3'23.390	104,7	9:59'05.727

Tempo di gara 23'04.019

11 P. ROCCA (2'05.799)							
Giro	Seg.1	Seg.2	Seg.3	Seg.4	T. Giro	km/h	Local Time
1		32.258	46.524	59.163	2'36.204	133,8	9:38'37.912
2	25.534	52.111	1'33.333	1'33.825	4'24.803	111,9	9:43'02.715
3	26.115	52.408	1'08.709	1'00.027	3'27.259	84,1	9:46'29.974
4	11.958	29.132	45.109	45.801	2'12.000	179,7	9:48'41.974
5	11.541	28.657	44.066	44.601	2'08.865	204,2	9:50'50.839
6	11.469	28.605	44.142	44.267	2'08.483	206,5	9:52'59.322
7	11.453	32.296	48.836	1'10.430	2'43.015	206,9	9:55'42.337
8	23.082	50.049	1'10.764	59.495	3'23.390	104,7	9:59'05.727

Tempo di gara 23'04.019

12 G. COVINI (2'06.500)							
Giro	Seg.1	Seg.2	Seg.3	Seg.4	T. Giro	km/h	Local Time
1		32.014	45.330	1'00.312	2'33.026	171,2	9:38'34.734
2	25.941	52.299	1'32.418	1'33.934	4'24.592	113,9	9:42'59.326
3	26.170	52.505	1'10.116	1'00.520	3'29.311	78,1	9:46'28.637
4	11.634	29.009	44.300	43.522	2'08.465	185,9	9:48'37.102
5	11.302	29.314	44.080	43.578	2'08.274	202,6	9:50'45.376
6	11.432	27.910	43.621	43.537	2'06.500	213,0	9:52'51.876
7	11.447	33.116	50.481	1'10.558	2'45.602	205,3	9:55'37.478
8	22.268	50.997	1'09.936	1'02.195	3'25.396	117,8	9:59'02.874

Tempo di gara 23'01.166

17 N. TAYLOR (2'06.084)							
Giro	Seg.1	Seg.2	Seg.3	Seg.4	T. Giro	km/h	Local Time
1		31.465	45.621	53.872	2'25.979	177,0	9:38'27.687
2	23.785	55.160	1'32.219	1'32.411	4'23.575	111,9	9:42'51.262
3	27.230	50.251	1'13.576	1'02.690	3'33.747	79,7	9:46'25.009
4	11.505	28.323	44.541	43.202	2'07.571	194,2	9:48'32.580
5	11.139	28.631	42.951	43.363	2'06.084	225,0	9:50'38.664
6	11.467	28.409	43.067	43.326	2'06.269	191,2	9:52'44.933
7	11.390	29.636	53.727	1'12.161	2'46.914	195,3	9:55'31.847
8	21.552	50.681	1'11.520	1'03.471	3'27.224	110,1	9:58'59.071

Tempo di gara 22'57.363

20 T. CLAIRET (2'04.902)							
Giro	Seg.1	Seg.2	Seg.3	Seg.4	T. Giro	km/h	Local Time
1		28.497	43.815	52.232	2'18.685	204,9	9:38'20.393
2	21.749	56.617	1'32.046	1'31.721	4'22.133	94,2	9:42'42.526
3	25.861	52.973	1'11.193	1'08.150	3'38.177	85,4	9:46'20.703
4	11.568	28.349	43.254	43.523	2'06.694	203,0	9:48'27.397
5	11.462	27.062	43.044	43.564	2'05.132	210,5	9:50'32.529
6	11.430	27.628	42.515	43.329	2'04.902	215,1	9:52'37.431
7	11.453	27.645	58.152	1'10.499	2'47.749	210,5	9:55'25.180
8	21.475	51.988	1'11.675	1'04.318	3'29.456	127,8	9:58'54.636

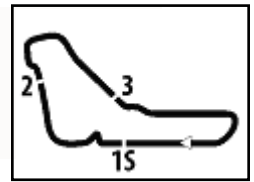
Tempo di gara 22'52.928

24 A. CITERA (2'10.856)							
Giro	Seg.1	Seg.2	Seg.3	Seg.4	T. Giro	km/h	Local Time
1		36.157	43.738	1'00.773	2'39.357	128,6	9:38'41.065
2	24.902	52.949	1'33.719	1'34.241	4'25.811	101,4	9:43'06.876
3	26.586	50.562	1'10.628	57.523	3'25.299	94,3	9:46'32.175
4	12.051	29.798	45.565	45.591	2'13.005	173,1	9:48'45.180
5	11.879	29.394	43.884	45.699	2'10.856	178,8	9:50'56.036
6	11.580	29.022	45.102	45.848	2'11.552	191,2	9:53'07.588
7	13.151	32.141	46.215	1'07.347	2'38.854	144,2	9:55'46.442
8	24.260	49.966	1'09.686	57.871	3'21.783	112,3	9:59'08.225

Tempo di gara 23'06.517

27 R. VOLT (2'07.472)							
Giro	Seg.1	Seg.2	Seg.3	Seg.4	T. Giro	km/h	Local Time
1		31.334	44.943	52.482	2'23.401	194,2	9:38'25.109
2	23.040	54.950	1'32.132	1'31.570	4'21.692	111,5	9:42'46.801
3	27.744	50.738	1'12.533	1'05.100	3'36.115	93,5	9:46'22.916
4	11.663	29.251	45.610	44.236	2'10.760	195,7	9:48'33.676
5	11.418	28.276	43.406	44.372	2'07.472	216,9	9:50'41.148
6	11.764	28.662	43.642	44.001	2'08.069	189,8	9:52'49.217
7	11.423	30.604	53.103	1'10.644	2'45.774	216,0	9:55'34.991




ACI Racing Weekend Monza, 26-27 Ottobre 2024
TCR Italy - Analisi Tempi Gara 2

Start at 9:36'01.708

2 / 4

8	21.481	51.027	1'10.053	1'03.229	3'25.790	114,5	9:59'00.781
Tempo di gara 22'59.073							

33 G. GHERMANDI (2'05.574)

Giro	Seg.1	Seg.2	Seg.3	Seg.4	T. Giro	km/h	Local Time
1		30.551	44.237	53.457	2'24.886	165,9	9:38'26.594
2	23.365	55.132	1'31.910	1'32.426	4'22.833	113,2	9:42'49.427
3	26.933	50.680	1'13.660	1'02.877	3'34.150	90,4	9:46'23.577
4	11.409	29.155	43.829	43.321	2'07.714	206,5	9:48'31.291
5	11.489	28.138	43.445	43.149	2'06.221	206,1	9:50'37.512
6	11.203	28.201	43.001	43.169	2'05.574	229,3	9:52'43.086
7	11.269	29.361	53.579	1'11.050	2'45.259	228,8	9:55'28.345
8	21.794	51.392	1'11.336	1'03.817	3'28.339	112,3	9:58'56.684

Tempo di gara 22'54.976

38 F. BARBERI (2'09.850)

Giro	Seg.1	Seg.2	Seg.3	Seg.4	T. Giro	km/h	Local Time
1		36.441	47.451	57.851	2'39.966	136,9	9:38'41.674
2	25.006	52.960	1'33.756	1'34.209	4'25.931	101,7	9:43'07.605
3	26.626	50.837	1'10.865	56.767	3'25.095	94,2	9:46'32.700
4	12.403	30.287	44.654	45.679	2'13.023	162,4	9:48'45.723
5	11.863	28.988	44.352	44.647	2'09.850	170,3	9:50'55.573
6	11.527	28.537	44.152	46.189	2'10.405	189,8	9:53'05.978
7	12.474	30.360	46.818	1'08.581	2'38.233	156,7	9:55'44.211
8	24.095	49.593	1'09.628	59.355	3'22.671	120,4	9:59'06.882

Tempo di gara 23'05.174

44 M. IMBERTI (2'06.287)

Giro	Seg.1	Seg.2	Seg.3	Seg.4	T. Giro	km/h	Local Time
1		29.077	44.218	52.152	2'19.841	201,5	9:38'21.549
2	21.779	56.477	1'32.224	1'31.471	4'21.951	107,4	9:42'43.500
3	26.506	52.315	1'12.235	1'06.745	3'37.801	82,4	9:46'21.301
4	11.598	28.547	43.657	43.816	2'07.618	217,7	9:48'28.919
5	11.583	28.391	44.714	43.663	2'08.351	224,1	9:50'37.270
6	11.487	28.634	42.889	43.277	2'06.287	223,6	9:52'43.557
7	11.338	29.298	53.504	1'11.033	2'45.173	233,8	9:55'28.730
8	21.973	51.417	1'11.278	1'03.730	3'28.398	111,9	9:58'57.128

Tempo di gara 22'55.420

64 L. LOSONCZY (2'06.937)

Giro	Seg.1	Seg.2	Seg.3	Seg.4	T. Giro	km/h	Local Time
1		29.424	45.805	53.157	2'25.289	162,2	9:38'26.997
2	23.643	55.251	1'31.970	1'32.308	4'23.172	110,5	9:42'50.169
3	27.444	50.474	1'13.034	1'03.800	3'34.752	85,8	9:46'24.921
4	11.712	28.871	44.867	44.315	2'09.765	191,2	9:48'34.686
5	11.382	31.401	43.632	43.895	2'10.310	225,9	9:50'44.996
6	11.487	27.518	44.151	43.781	2'06.937	218,2	9:52'51.933
7	11.601	33.330	50.726	1'10.516	2'46.173	201,5	9:55'38.106
8	22.377	50.890	1'09.954	1'02.482	3'25.703	119,7	9:59'03.809
9	11.628				201,1		

Tempo di gara 23'02.101 + 25.000Pen

67 M. PELLEGRINI (2'06.670)

Giro	Seg.1	Seg.2	Seg.3	Seg.4	T. Giro	km/h	Local Time
1		31.550	45.588	56.317	2'29.807	163,9	9:38'31.515
2	24.448	53.500	1'32.490	1'33.912	4'24.350	114,3	9:42'55.865
3	25.725	52.359	1'10.942	1'01.980	3'31.006	74,2	9:46'26.871
4	11.403	28.121	44.283	44.372	2'08.179	206,9	9:48'35.050
5	11.330	28.236	43.783	43.321	2'06.670	208,9	9:50'41.720
6	11.591	29.589	43.652	43.137	2'07.969	186,5	9:52'49.689
7	11.331	31.566	52.566	1'10.369	2'45.832	206,5	9:55'35.521
8	21.856	50.806	1'10.206	1'02.554	3'25.422	120,0	9:59'00.943

Tempo di gara 22'59.235

69 T. FOSSATI (2'10.575)

Giro	Seg.1	Seg.2	Seg.3	Seg.4	T. Giro	km/h	Local Time
1		32.188	46.548	57.915	2'34.327	144,2	9:38'36.035
2	26.090	51.913	1'32.492	1'33.985	4'24.480	125,9	9:43'00.515

27/10/2024

P = Box In/Out - C = Tempo Invalidato

3	26.795	51.582	1'09.767	1'01.103	3'29.247	70,0	9:46'29.762
4	11.642	31.683	45.692	45.489	2'14.506	191,5	9:48'44.268
5	11.595	29.420	44.687	44.873	2'10.575	187,2	9:50'54.843
6	11.526	28.036	44.313	48.112	2'11.987	200,7	9:53'06.830
7	13.034	31.292	47.025	1'07.715	2'39.066	148,8	9:55'45.896
8	24.335	49.285	1'09.745	58.388	3'21.753	108,4	9:59'07.649

Tempo di gara 23'05.941

72 S. PELATTI

Giro	Seg.1	Seg.2	Seg.3	Seg.4	T. Giro	km/h	Local Time
1		37.753					164,4

Tempo di gara 6:38'.2.2

76 A. LEY

Giro	Seg.1	Seg.2	Seg.3	Seg.4	T. Giro	km/h	Local Time
1							190,8

Tempo di gara 6:38'.2.2

81 D. REDUZZI

Giro	Seg.1	Seg.2	Seg.3	Seg.4	T. Giro	km/h	Local Time
1							201,5

Tempo di gara 6:38'.2.2

82 J. CIMENES (2'07.197)

Giro	Seg.1	Seg.2	Seg.3	Seg.4	T. Giro	km/h	Local Time
1		33.050	46.439	59.911	2'37.149	144,6	9:38'38.857
2	25.139	52.261	1'33.551	1'34.232	4'25.183	104,4	9:43'04.040
3	25.758	52.188	1'08.825	59.503	3'26.274	81,8	9:46'30.314
4	12.042	29.267	45.395	45.214	2'11.918	169,8	9:48'42.232
5	11.477	28.820	44.151	44.336	2'08.784	193,2	9:50'51.016
6	11.304	28.118	43.619	44.156	2'07.197	216,0	9:52'58.213
7	11.477	30.788	50.127	1'10.436	2'42.828	194,2	9:55'41.041
8	22.847	50.265	1'10.767	1'00.243	3'24.122	116,0	9:59'05.163

Tempo di gara 23'03.455

87 J. PARK (2'08.552)

Giro	Seg.1	Seg.2	Seg.3	Seg.4	T. Giro	km/h	Local Time
1		30.875	45.500	54.884	2'27.484	177,0	9:38'29.192
2	23.842	54.676	1'32.311	1'32.161	4'22.990	117,9	9:42'52.182
3	27.712	50.415	1'13.094	1'01.967	3'33.188	86,5	9:46'25.370
4	11.409	28.281	44.736	44.126	2'08.552	219,5	9:48'33.922
5	11.471	44.245	42.917	43.629	2'22.262	216,0	9:50'56.184
6	11.626	28.974	43.697	45.716	2'10.013	191,5	9:53'06.197
7	12.599	30.856	47.437	1'07.969	2'38.861	149,8	9:55'45.058
8	24.077	49.594	1'09.652	58.907	3'22.230	129,2	9:59'07.288

Tempo di gara 23'05.580

90 D. BABUIN (2'05.975)

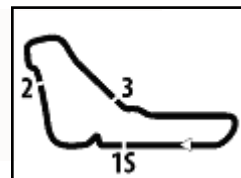
Giro	Seg.1	Seg.2	Seg.3	Seg.4	T. Giro	km/h	Local Time
1		30.421	45.547	55.991	2'29.138	159,3	9:38'30.846
2	24.095	53.700	1'32.511	1'33.933	4'24.239	144,0	9:42'55.085
3	25.949	52.395	1'10.875	1'01.915	3'31.134	75,8	9:46'26.219
4	11.486	28.512	44.313	44.303	2'08.614	204,5	9:48'34.833
5	11.338	27.946	43.106	43.897	2'06.287	219,1	9:50'41.120
6	11.478	27.923	42.982	43.592	2'05.975	200,0	9:52'47.095
7	11.420	30.572	53.569	1'11.838	2'47.399	204,5	9:55'34.494
8	20.830	51.272	1'09.987	1'03.313	3'25.402	115,1	9:58'59.896

Tempo di gara 22'58.188

91 L. MARTINEZ (2'08.323)

Giro	Seg.1	Seg.2	Seg.3	Seg.4	T. Giro	km/h	Local Time
1		32.195	45.706	57.700	2'32.542	151,3	9:38'34.250
2	26.023	51.649	1'32.953	1'33.540	4'24.165	119,3	9:42'58.415
3	26.208	52.730	1'10.159	1'00.655	3'29.752	79,1	9:46'28.167
4	11.690	29.226	44.259	43.597	2'08.772	179,4	9:48'36.939
5	11.450	29.179	43.945	43.749	2'08.323	190,5	9:50'45.262

Tempo di gara 14'43.554



Autodromo Monza 5.793 m

ACI Racing Weekend Monza, 26-27 Ottobre 2024
TCR Italy - Analisi Tempi Gara 2

Start at 9:36'01.708

3 / 4

95 P. ALESSI (2'07.407)							
Giro	Seg.1	Seg.2	Seg.3	Seg.4	T. Giro	km/h	Local Time
1		31.398	45.444	56.936	2'30.926	149,8	9:38'32.634
2	24.493	53.397	1'32.546	1'33.834	4'24.270	124,1	9:42'56.904
3	25.849	52.377	1'10.718	1'01.402	3'30.346	79,5	9:46'27.250
4	11.312	28.593	43.934	44.372	2'08.211	208,5	9:48'35.461
5	11.376	27.961	44.182	43.888	2'07.407	198,2	9:50'42.868
6	11.238	28.787	43.690	44.066	2'07.781	217,7	9:52'50.649
7	11.261	31.941	52.273	1'10.390	2'45.865	213,0	9:55'36.514
8	22.028	50.598	1'10.346	1'02.346	3'25.318	114,0	9:59'01.832

Tempo di gara 23'00.124

97 J. PARK (2'05.625)							
Giro	Seg.1	Seg.2	Seg.3	Seg.4	T. Giro	km/h	Local Time
1		30.608	44.467	51.444	2'20.911	204,5	9:38'22.619
2	21.699	56.423	1'31.988	1'31.797	4'21.907	105,6	9:42'44.526
3	26.417	52.175	1'12.195	1'06.174	3'36.961	86,2	9:46'21.487
4	11.594	28.873	43.509	43.718	2'07.694	206,5	9:48'29.181
5	11.549	28.342	44.031	43.385	2'07.307	226,4	9:50'36.488
6	11.528	28.017	43.006	43.074	2'05.625	229,8	9:52'42.113
7	11.491	28.326	53.630	1'10.468	2'43.915	234,8	9:55'26.028
8	21.487	51.858	1'11.723	1'04.026	3'29.094	117,9	9:58'55.122

Tempo di gara 22'53.414

111 M. ROCCADELLI (2'08.339)							
Giro	Seg.1	Seg.2	Seg.3	Seg.4	T. Giro	km/h	Local Time
1		33.278	47.705	57.764	2'40.404	178,8	9:38'42.112
2	25.279	53.773	1'33.199	1'35.463	4'27.714	96,6	9:43'09.826
3	26.402	50.544	1'10.730	55.887	3'23.563	105,6	9:46'33.389
4	12.088	29.366	44.665	44.388	2'10.507	185,6	9:48'43.896
5	11.788	28.762	43.951	44.289	2'08.790	212,6	9:50'52.686
6	11.841	28.422	43.946	44.130	2'08.339	222,2	9:53'01.025
7	12.091	31.746	48.662	1'09.798	2'42.297	193,2	9:55'43.322
8	24.275	49.691	1'09.754	59.301	3'23.021	122,7	9:59'06.343

Tempo di gara 23'04.635

115 G. FOGLIA (2'12.386)							
Giro	Seg.1	Seg.2	Seg.3	Seg.4	T. Giro	km/h	Local Time
1		34.417	49.595	57.837	2'42.930	170,6	9:38'44.638
2	25.268	53.531	1'34.062	1'35.059	4'27.920	103,3	9:43'12.558
3	26.961	49.922	1'10.335	55.788	3'23.006	112,2	9:46'35.564
4	12.226	30.472	55.000	47.004	2'24.702	187,5	9:49'00.266
5	12.466	30.418	46.103	45.476	2'14.463	166,4	9:51'14.729
6	12.216	29.490	45.196	45.484	2'12.386	179,7	9:53'27.115
7	13.129	29.847	48.151	58.189	2'29.316	173,6	9:55'56.431
8	23.980	51.162	1'07.092	56.312	3'18.546	107,4	9:59'14.977

Tempo di gara 23'13.269

119 P. PALANTI (2'18.731)							
Giro	Seg.1	Seg.2	Seg.3	Seg.4	T. Giro	km/h	Local Time
1		36.366	52.005	1'01.590	2'51.040	155,0	9:38'52.748
2	20.860	54.806	1'34.241	1'35.241	4'25.148	90,0	9:43'17.896
3	27.071	48.396	1'11.816	53.140	3'20.423	110,1	9:46'38.319
4	12.359	31.942	49.493	47.627	2'21.421	168,5	9:48'59.740
5	12.379	30.712	48.361	47.640	2'19.092	165,1	9:51'18.832
6	11.891	29.770	46.325	50.745	2'18.731	184,6	9:53'37.563
7	12.814	31.337	48.012	49.599	2'21.762	176,2	9:55'59.325
8	22.741	50.091	1'07.208	56.915	3'16.955	97,4	9:59'16.280

Tempo di gara 23'14.572

127 A. PALAZZO (2'11.877)							
Giro	Seg.1	Seg.2	Seg.3	Seg.4	T. Giro	km/h	Local Time
1		36.379	51.505	1'02.168	2'53.291	151,0	9:38'54.999
2	19.966	55.536	1'33.528	1'35.304	4'24.334	87,1	9:43'19.333
3	27.351	48.387	1'12.104	52.310	3'20.152	99,8	9:46'39.485
4	12.396	31.190	46.904	46.454	2'16.944	159,8	9:48'56.429
5	11.976	29.810	45.640	47.861	2'15.287	184,0	9:51'11.716

Tempo di gara 23'08.776

131 P. SILVESTRINI (2'11.118)							
Giro	Seg.1	Seg.2	Seg.3	Seg.4	T. Giro	km/h	Local Time
6	11.840	29.597	44.610	45.830	2'11.877	200,0	9:53'23.593
7	13.209	31.147	49.359	58.425	2'32.140	154,1	9:55'55.733
8	23.849	50.799	1'07.396	56.716	3'18.760	103,8	9:59'14.493

Tempo di gara 23'12.785

133 P. VERDI (2'10.554)							
Giro	Seg.1	Seg.2	Seg.3	Seg.4	T. Giro	km/h	Local Time
1		34.439	52.677	1'07.143	2'55.402P	164,6	9:38'57.110
2	40.055	37.290	1'32.988	1'40.484	4'30.817P	165,4	9:43'27.927
3	23.315	47.041	1'12.644	49.825	3'12.825	107,8	9:46'40.752
4	12.237	30.563	45.887	45.653	2'14.340	179,4	9:48'55.092
5	12.078	29.295	46.014	45.657	2'13.044	177,3	9:51'08.136
6	11.811	28.855	45.621	44.831	2'11.118	200,4	9:53'19.254
7	13.100	31.826	48.870	1'00.715	2'34.511	152,3	9:55'53.765
8	23.762	50.810	1'07.604	56.298	3'18.474	108,1	9:59'12.239

Tempo di gara 23'10.531

161 F. DESIDERIO (2'11.142)							
Giro	Seg.1	Seg.2	Seg.3	Seg.4	T. Giro	km/h	Local Time
1		33.379	47.413	58.732	2'41.524	173,9	9:38'43.232
2	24.748	53.799	1'33.768	1'35.456	4'27.771	102,0	9:43'11.003
3	25.846	50.554	1'10.831	55.656	3'22.887	113,8	9:46'33.890
4	12.050	29.939	45.032	45.295	2'12.316	172,5	9:48'46.206
5	11.929	29.663	44.353	44.609	2'10.554	176,5	9:50'56.760
6	11.774	29.024	45.473	45.788	2'12.059	196,7	9:53'08.819
7	13.837	35.990	48.045	1'02.147	2'40.019	144,4	9:55'48.838
8	24.490	49.540	1'09.172	57.011	3'20.213	104,3	9:59'09.051

Tempo di gara 23'07.343

167 A. FAZIOLI (2'11.630)							
Giro	Seg.1	Seg.2	Seg.3	Seg.4	T. Giro	km/h	Local Time
1		34.011	47.797	58.471	2'42.331	166,7	9:38'44.039
2	25.032	53.579	1'33.429	1'36.011	4'28.051	102,6	9:43'12.090
3	25.982	50.029	1'10.853	55.770	3'22.634	116,4	9:46'34.724
4	12.049	29.637	44.902	45.341	2'11.928	188,8	9:48'46.653
5	11.929	29.732	44.444	45.037	2'11.142	192,5	9:50'57.795
6	11.893	28.942	44.708	45.858	2'11.401	203,8	9:53'09.196
7	13.926	35.945	48.539	1'01.783	2'40.193	140,6	9:55'49.389
8	24.629	49.478	1'09.091	57.201	3'20.399	112,5	9:59'09.788

Tempo di gara 23'08.080

174 A. ALCIDI (2'11.167)							
Giro	Seg.1	Seg.2	Seg.3	Seg.4	T. Giro	km/h	Local Time
1		36.639	52.057	1'02.335	2'53.981	153,8	9:38'55.689
2	20.754	55.161	1'33.612	1'35.615	4'25.142	92,6	9:43'20.831
3	28.239	47.040	1'12.383	51.498	3'19.160	113,0	9:46'39.991
4	12.389	31.839	46.029	46.586	2'16.843	165,9	9:48'56.834
5	12.098	29.898	45.256	45.199	2'12.451	177,9	9:51'09.285
6	11.963	29.020	44.848	45.799	2'11.630	195,3	9:53'20.915
7	14.182	31.993	49.686	58.584	2'34.445	156,3	9:55'55.360
8	24.066	50.569	1'07.374	56.630	3'18.639	105,6	9:59'13.999

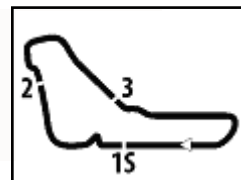
Tempo di gara 23'12.291

178 A. BERTON (2'12.901)							
Giro	Seg.1	Seg.2	Seg.3	Seg.4	T. Giro	km/h	Local Time
1		34.797	47.879	59.776	2'45.289	161,7	9:38'46.997
2	24.779	54.132	1'34.311	1'35.264	4'28.486	95,7	9:43'15.483
3	27.031	48.984	1'10.864	54.229	3'21.108	88,6	9:46'36.591
4	11.984	30.053	46.767	45.219	2'14.023	193,2	9:48'50.614
5	12.262	28.998	45.232	45.348	2'11.840	196,7	9:51'02.454
6	11.944	29.441	44.951	44.831	2'11.167	193,5	9:53'13.621
7	14.334	34.545	49.024	59.881	2'37.784	136,5	9:55'51.405
8	24.276	50.124	1'08.638	56.041	3'19.079	109,6	9:59'10.484

Tempo di gara 23'08.776

27/10/2024

P = Box In/Out - C = Tempo Invalidato



Autodromo Monza 5.793 m

4 / 4

ACI Racing Weekend Monza, 26-27 Ottobre 2024
TCR Italy - Analisi Tempi Gara 2

Start at 9:36'01.708

2	20.878	54.964	1'34.070	1'35.356	4'25.268	86,6	9:43'18.796
3	27.292	48.344	1'12.385	51.990	3'20.011	101,0	9:46'38.807
4	12.047	30.151	46.514	46.152	2'14.864	183,4	9:48'53.671
5	12.142	30.208	46.286	45.086	2'13.722	170,1	9:51'07.393
6	11.689	29.617	46.229	45.366	2'12.901	212,6	9:53'20.294
7	13.953	32.263	49.795	58.042	2'34.053	156,1	9:55'54.347
8	23.801	51.103	1'07.448	56.651	3'19.003	112,0	9:59'13.350

Tempo di gara 23'11.642

182 D. NARDILLI (2'11.432)

Giro	Seg.1	Seg.2	Seg.3	Seg.4	T. Giro	km/h	Local Time
1		36.200	50.748	1'01.358	2'49.851	166,9	9:38'51.559
2	20.702	54.606	1'34.185	1'35.329	4'24.822	97,8	9:43'16.381
3	26.740	48.922	1'11.320	53.729	3'20.711	94,7	9:46'37.092
4	12.158	30.328	45.932	46.716	2'15.134	179,1	9:48'52.226
5	12.482	29.900	45.270	46.249	2'13.901	166,2	9:51'06.127
6	11.948	29.221	44.915	45.348	2'11.432	203,8	9:53'17.559
7	13.283	32.401	48.898	1'00.266	2'34.848	149,2	9:55'52.407
8	24.213	50.040	1'08.356	56.632	3'19.241	113,1	9:59'11.648

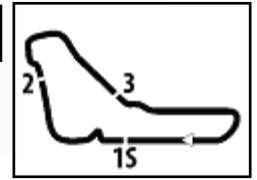
Tempo di gara 23'09.940

191 L. FRANCA (2'09.449)

Giro	Seg.1	Seg.2	Seg.3	Seg.4	T. Giro	km/h	Local Time
1		34.035	49.701	58.214	2'43.653	165,6	9:38'45.361
2	25.376	54.216	1'34.326	1'34.277	4'28.195	101,8	9:43'13.556
3	27.714	49.304	1'10.777	54.906	3'22.701	77,2	9:46'36.257
4	11.969	30.128	46.250	45.175	2'13.522	187,2	9:48'49.779
5	11.833	28.785	46.291	44.863	2'11.772	200,7	9:51'01.551
6	11.707	28.098	44.939	44.705	2'09.449	212,2	9:53'11.000
7	14.506	34.884	48.021	1'02.163	2'39.574	128,6	9:55'50.574
8	24.203	49.790	1'09.300	56.309	3'19.602	114,8	9:59'10.176

Tempo di gara 23'08.468





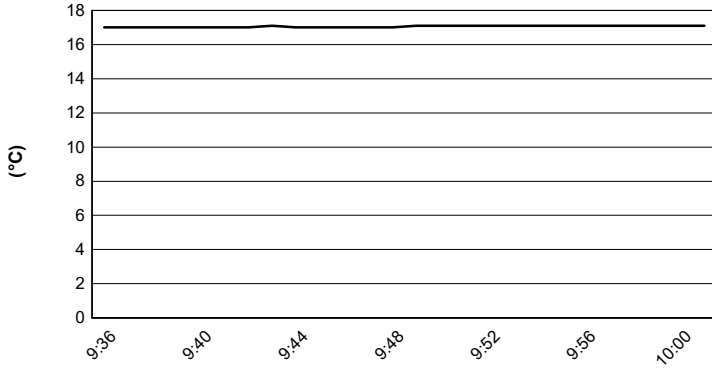
Autodromo Monza 5.793 m

ACI Racing Weekend Monza, 26-27 Ottobre 2024

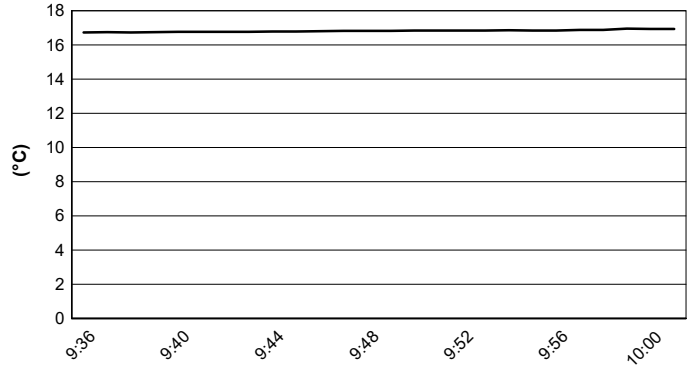
TCR Italy - Meteo Gara 2

Session started 09:36 - Session ended 10:02

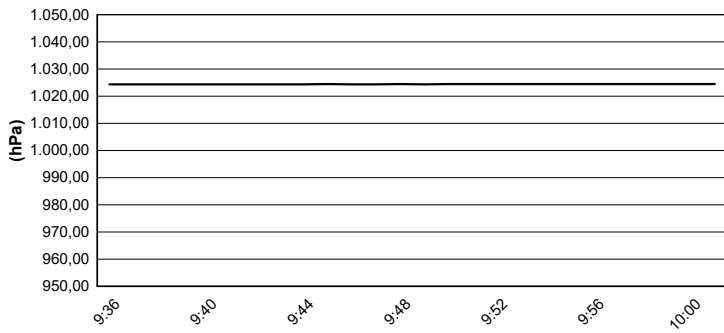
Air Temperature



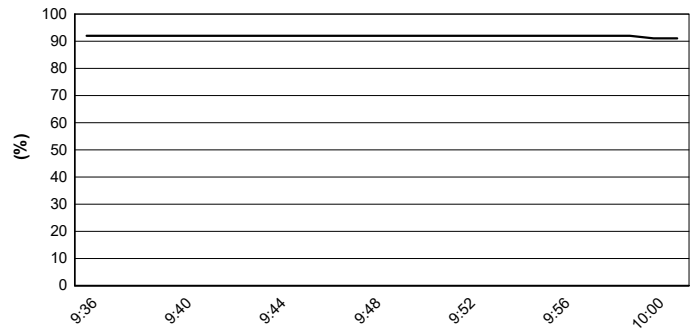
Track Temperature



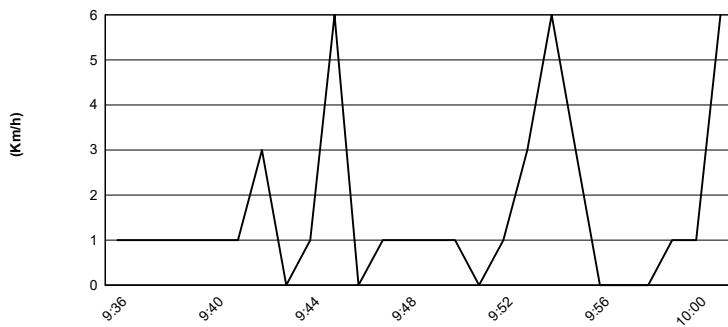
Air Pressure



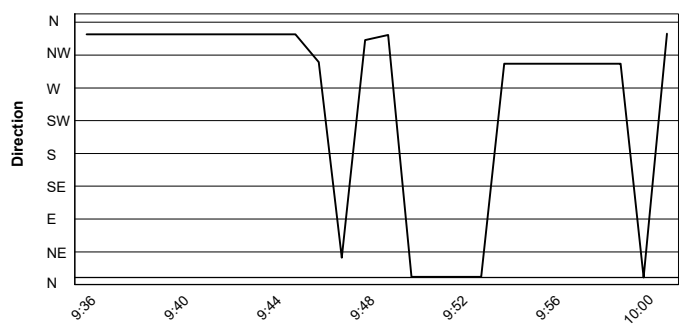
Humidity



Wind Speed

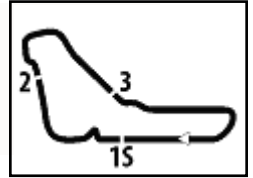


Wind Direction



27/10/2024




ACI Racing Weekend Monza, 26-27 Ottobre 2024
TCR Italy - Griglia Gara 2 (Durata: 28' +1 Giro)

22	174	ALCIDI A. Tuder Motorsport	Volkswagen 2'09.761	167	FAZIOLI A. Brothers in Arms	Cupra 2'10.837
21	127	PALAZZO A. Aikoa Racing	Audi 2'09.195	161	DESIDERIO F. Progetto E20	Volkswagen 2'09.735
20	139	VERDI L. Planet Motorsport	Audi 2'06.682	111	ROCCADELLI M.	Cupra 2'05.199
19	191	FRANCA L. Aikoa Racing	Audi 2'07.375	178	BERTON A.	Cupra 2'07.236
18	131	SILVESTRINI P. Progetto E20	Audi 2'08.035	182	NARDILLI D. Pro Race	Cupra 2'07.575
17	119	PALANTI P. Aikoa Racing	Audi 2'08.795	115	FOGLIA G.	Cupra 2'08.320
15						
14	38	BARBERI F. Aikoa Racing	Audi			
13	24	CITERA A. RTM Motorsport	Honda 2'07.872	3	GURRIERI R. Girasole	Cupra 2'07.926
12	69	FOSSATI T. FOX Racing Team	Audi 2'05.446	82	CIMENES J. MM Motorsport	Honda 2'05.478
11	90	BABUIN D. Planet Motorsport	Audi 2'04.719	10	PAOLINO F. Target	Hyundai 2'05.361
10	95	ALESSI P. BF Motorsport	Audi 2'04.448	72	PELATTI S. PMA Motorsport	Audi 2'04.650
9	33	GHERMANDI G. MM Motorsport	Honda 2'03.729	64	LOSONCZY L. ALM Motorsport	Honda 2'04.255
8	91	MARTINEZ L. MM Motorsport	Honda 2'03.526	67	PELLEGRINI M. MM Motorsport	Honda 2'03.662
7	87	PARK J. Solite Indigo Racing	Hyundai 2'03.102	5	BARBERINI C. NOS	Cupra 2'03.368
6	11	ROCCA P. ALM Motorsport	Honda 2'02.423	9	POLONI M. Gear Works	Audi 2'02.892
5	76	LEY A. Target	Hyundai 2'02.159	12	COVINI G. BRC Racing Team	Hyundai 2'02.181
4	81	REDUZZI D. Trico WRT	Hyundai 2'00.829	17	TAYLOR N. PMA Motorsport	Audi 1'59.968
3	20	CLAIRET T. Team Clairet	Audi 2'01.116	4	TAVANO S. Girasole	Cupra 2'00.949
2	8	BALDAN N. Aikoa Racing	Audi 2'01.326	27	VOLT R. ALM Motorsport	Honda 2'01.201
1	44	IMBERTI M. Kombat Motorsport	Hyundai 2'01.671	97	PARK J. Solite Indigo Racing	Hyundai 2'01.574

